

Årsredovisning för
Ängelholms Geodesi AB
556954-6699

Räkenskapsåret
2022-01-01 - 2022-12-31


Innehållsförteckning:	Sida
Förvaltningsberättelse	1
Resultaträkning	2
Balansräkning	3-4
Noter	5-6
Underskrifter	6

Fastställelseintyg

Undertecknad styrelseledamot i Ängelholms Geodesi AB intygar härmed dels att denna kopia av årsredovisningen överensstämmer med originalet, dels att resultat- och balansräkningen fastställts på årsstämma 2023-05-22. Stämman beslutade också att godkänna styrelsens förslag till resultatdisposition.

Ängelholm 2023-05-22

Prokec Szilasi Csaba



Förvaltningsberättelse

Styrelsen för Ängelholms Geodesi AB, 556954-6699, med säte i Ängelholm får härmed avge årsredovisning för räkenskapsåret 2022.

Verksamheten

Allmänt om verksamheten

Företaget erbjuder tjänster inom geodetisk mätningsteknik för bygg och anläggning.

Flerårsöversikt

	2022	2021	2020	Belopp i kr 2019
Nettoomsättning	2 416 007	2 474 635	1 837 975	1 849 352
Resultat efter finansiella poster	644 876	802 983	471 252	518 514
Soliditet, %	84	80	74	77

Förändringar i eget kapital

	Aktie- kapital	Reserv- fond	Balanserad vinst	Årets vinst
Vid årets början	50 000		655 976	631 103
Utdelning			-200 000	
Omföring av föreg års vinst			631 103	-631 103
Årets resultat				497 424
Vid årets slut	50 000		1 087 079	497 424

Resultatdisposition

	Belopp i kr
Styrelsen föreslår att fritt eget kapital, kronor 1 584 502, disponeras enligt följande:	
balanserat resultat	1 087 079
årets resultat	497 423
Totalt	1 584 502
disponeras så att	
utdelning, [500 aktier * 700 kr utdeln per aktie]	350 000
balanseras i ny räkning	1 234 502
Summa	1 584 502

Bolagets resultat och ställning framgår av efterföljande resultat- och balansräkningar med noter.

Resultaträkning


Belopp i kr	Not	2022-01-01- 2022-12-31	2021-01-01- 2021-12-31
Rörelseintäkter, lagerförändring m.m.			
Nettoomsättning		2 416 007	2 474 635
Summa rörelseintäkter, lagerförändring m.m.		2 416 007	2 474 635
Rörelsekostnader			
Råvaror och förnödenheter		-88 093	-19 831
Övriga externa kostnader		-714 337	-740 680
Personalkostnader	2	-936 628	-887 585
Av- och nedskrivningar av materiella och immateriella anläggningstillgångar		-9 598	-21 983
Summa rörelsekostnader		-1 748 656	-1 670 079
Rörelseresultat		667 351	804 556
Finansiella poster			
Nedskrivningar av finansiella anläggningstillgångar och kortfristiga placeringar		-21 771	-
Räntekostnader och liknande resultatposter		-704	-1 573
Summa finansiella poster		-22 475	-1 573
Resultat efter finansiella poster		644 876	802 983
Bokslutsdispositioner			
Resultat före skatt		644 876	802 983
Skatter			
Skatt på årets resultat		-147 452	-171 880
Årets resultat		497 424	631 103

2023053026201

Balansräkning


Belopp i kr	Not	2022-12-31	2021-12-31
TILLGÅNGAR			
Anläggningstillgångar			
<i>Materiella anläggningstillgångar</i>			
Maskiner och andra tekniska anläggningar		-	4 610
Inventarier, verktyg och installationer	3	-	4 988
Summa materiella anläggningstillgångar		-	9 598
<i>Finansiella anläggningstillgångar</i>			
Andra långfristiga fordringar		118 229	80 000
Summa finansiella anläggningstillgångar		118 229	80 000
Summa anläggningstillgångar		118 229	89 598
Omsättningstillgångar			
<i>Kortfristiga fordringar</i>			
Kundfordringar		168 237	393 845
Övriga fordringar		94 853	12 411
Förutbetalda kostnader och upplupna intäkter		11 907	55 133
Summa kortfristiga fordringar		274 997	461 389
<i>Kassa och bank</i>			
Kassa och bank		1 563 940	1 130 894
Summa kassa och bank		1 563 940	1 130 894
Summa omsättningstillgångar		1 838 937	1 592 283
SUMMA TILLGÅNGAR		1 957 166	1 681 881

Fotokopions överensstämmelse
med originalen intygas:



Balansräkning

<i>Belopp i kr</i>	<i>Not</i>	<i>2022-12-31</i>	<i>2021-12-31</i>
EGET KAPITAL OCH SKULDER			
<i>Eget kapital</i>			
<i>Bundet eget kapital</i>			
Aktiekapital		50 000	50 000
Summa bundet eget kapital		50 000	50 000
<i>Fritt eget kapital</i>			
Balanserat resultat		1 087 079	655 976
Årets resultat		497 424	631 103
Summa fritt eget kapital		1 584 503	1 287 079
Summa eget kapital		1 634 503	1 337 079
<i>Kortfristiga skulder</i>			
Leverantörsskulder		36 120	37 665
Skatteskulder		47 633	41 937
Övriga skulder		170 032	191 208
Upplupna kostnader och förutbetalda intäkter		68 878	73 992
Summa kortfristiga skulder		322 663	344 802
SUMMA EGET KAPITAL OCH SKULDER		1 957 166	1 681 881

Fotokopians överensstämmelse
med originaler intygas: 

2023053026203

Noter

Belopp i kr om inget annat anges.

Not 1 Redovisningsprinciper

Årsredovisningen har upprättats i enlighet med Årsredovisningslagen och Bokföringsnämndens allmänna råd BFNAR 2016:10 Årsredovisning i mindre företag.

Avskrivningsprinciper för anläggningstillgångar

Avskrivningar enligt plan baseras på ursprungliga anskaffningsvärden och beräknad nyttjandeperiod. Följande avskrivningstider tillämpas:

Anläggningstillgångar	År
Immateriella anläggningstillgångar:	
Materiella anläggningstillgångar:	
-Inventarier, verktyg och installationer	5

Definition av nyckeltal

Nettoomsättning

Rörelsens huvudintäkter, fakturerade kostnader, sidointäkter samt intäktskorrigeringar.

Resultat efter finansiella poster

Resultat efter finansiella intäkter och kostnader, men före extraordinära intäkter och kostnader.

Soliditet

Eget kapital och obeskattade reserver med avdrag för uppskjuten skatt (21,4 %) i förhållande till balansomslutningen.

Not 2 Anställda och personalkostnader

Personal

	2022-01-01- 2022-12-31	2021-01-01- 2021-12-31
Medelantalet anställda		
Bolaget	2	2
Summa	2	2

Not 3 Inventarier, verktyg och installationer

	2022-12-31	2021-12-31
Ackumulerade anskaffningsvärden:		
-Vid årets början	231 528	231 528
Vid årets slut	231 528	231 528
Ackumulerade avskrivningar enligt plan:		
-Vid årets början	-221 930	-199 947
-Årets avskrivning anskaffningsvärden	-9 598	-21 983
Vid årets slut	-231 528	-221 930
Redovisat värde vid årets slut	-	9 598

Underskrifter

Ängelholm 2023-05-22

Prokec Szilasi Csaba

