

2023061614925

Styrelsen och verkställande direktören för

SHL Healthcare AB

Org nr 556839-1444

får härmed avge

Årsredovisning och koncernredovisning

för räkenskapsåret 2022-01-01 - 2022-12-31

Innehållsförteckning:


Sida

Förvaltningsberättelse	1
Resultaträkning - koncernen	4
Balansräkning - koncernen	5
Kassaflödesanalys - koncern	7
Resultaträkning - moderföretag	8
Balansräkning - moderföretag	9
Kassaflödesanalys - moderföretag	11
Noter	12
Underskrifter	24

Fastställelseintyg

Undertecknad Verkställande direktör i SHL Healthcare AB intygar härmed dels att denna kopia av årsredovisningen överensstämmer med originalet, dels att resultat- och balansräkningen samt koncernresultat- och koncernbalansräkningen fastställts på ordinarie årsstämma 2023-06-10. Stämman beslöt också att godkänna styrelsens förslag till resultatdisposition i moderföretaget

Nacka strand 2023-06-10



Erik Bolmgren
Verkställande direktör

Förvaltningsberättelse

Styrelsen och verkställande direktören för SHL Healthcare AB, 556839-1444, med säte i Nacka Strand, får härmed avge årsredovisning och koncernredovisning för räkenskapsåret 2022-01-01 - 2022-12-31.

Redovisningsvaluta är svenska kronor och redovisas i kkr.

Allmänt om verksamheten

Bolaget är verksamt inom medicintekniska produkter med kunder i Nordamerika, Europa, Asien och Oceanien. Bolaget är ett helägt dotterbolag till Spinnaker Ventures Establishment med säte i Vaduz, Liechtenstein.

Verksamhetens art och inriktning

Bolaget tillhandahåller utvecklings- och tillverknings tjänster av medicintekniska produkter. Tillverkning sker främst vid bolagets helägda fabrik i Shenzhen, Kina.

Utveckling av företagets verksamhet, resultat och ställning

Koncern

Belopp kkr	2022-12-31	2021-12-31	2020-12-31
Nettoomsättning	305 784	220 935	264 057
Resultat efter finansiella poster	9 850	12 908	46 778
Balansomslutning	226 980	137 075	102 850
Soliditet, %	36	52	47

Definitioner: se not

Koncernredovisning upprättas för första gången 2021 varmed flerårsöversikt ej finns för tidigare år.

Moderföretag

Belopp kkr	2022-12-31	2021-12-31	2020-12-31	2019-12-31	2018-12-31
Nettoomsättning	304 429	219 051	263 648	193 351	18 052
Resultat efter finansiella poster	-2 835	2 059	17 333	5 082	315
Balansomslutning	192 965	124 295	106 733	102 298	42 029
Soliditet, %	8	15	16	4	1

Väsentliga händelser under räkenskapsåret

Under 2022 har omsättningen ökat kraftigt drivet av en ökad försäljning och en stark USD utveckling. Det underliggande behovet av bolagets tjänster bedöms fortsatt ökande och bolaget har under 2022 fortsatt stärka upp organisationen både i Sverige och Kina men framförallt i Bulgarien där en ny produktions- och utvecklingsfacilitet har startats upp under året. Verksamheten bedrivs i en egenägd fastighet som förvärvades under 2022. Två dotterbolag har startats i Bulgarien under 2022. Det dotterbolag i Bangladesh som startades under 2021 bedriver idag ingen verksamhet.

Under hösten inledde Tullverket en tullrevision gentemot företaget. Detta kommer sannolikt innebära att bolaget kommer påföras ytterligare tullavgifter, det beräknade utfallet har beaktats i bokslutet för 2022.

Förväntad framtida utveckling

Bolaget ser en ljus framtid för sitt tjänsteutbud. Det underliggande behovet för utvecklade och tillverkade produkter är ökande och bolaget ser ett ökande intresse hos kunder att förlägga sin utveckling och tillverkning hos SHL Healthcare. Bolagets start av verksamhet i Bulgarien har visat på stort intresse från kunderna då nu tillverkning kan erbjudas inom EU.

Väsentliga risker och osäkerhetsfaktorer

100% av produktinköpen sker i USD eller andra valutor än SEK och 100% av försäljningen sker i USD eller andra valutor än SEK. Kostnader för personal och övriga kostnader kopplade till moderbolaget i Sverige sker i SEK. Bolaget är således påverkade av kursutvecklingen främst i SEK/USD men även SEK gentemot GBP, EUR samt RMB.

Under året har prisökningarna fortsatt och har inte fullt ut kunnat kompenseras gentemot kund.

Hållbarhetsupplysningar

Bolagets ledning har under 2022 initierat ett flertal projekt för att öka bolagets hållbarhet. Under 2023 ämnar bolaget ansluta sig till Ecovadis och tydliggöra hållbarhetsansvaret inom organisationen.

Eget kapital

	Aktie- kapital	Annat eget kapital	Innehav utan best. inflytande
<i>Koncernen</i>			
Ingående balans 2022-01-01	50	71 451	1
Fondemission	950	-950	
Årets resultat		5 087	
<i>Förändringar direkt mot eget kapital</i>			
Omräkningsdifferenser		5 802	
<i>Transaktioner med ägare</i>			
Förändring av ägarandel i dotterföretag		0	
Eget kapital 2022-12-31	1 000	81 390	1

	Aktie- kapital	Fond för utv. utgifter	Balanserat resultat	Årets resultat
<i>Moderföretag</i>				
Vid årets början	50		17 439	1 582
Fondemission	950		-950	
Årets balanserade utv. utgifter		1 503	-1 503	
Omföring av föreg års vinst			1 581	-1 582
Årets resultat				-2 840
Eget kapital 2022-12-31	1 000	1 503	16 567	-2 840

al

Förslag till disposition beträffande bolagets vinst eller förlust

Styrelsen föreslår att fritt eget kapital, kronor 13 727 412, disponeras enligt följande:

	<i>Belopp i SEK</i>
Balanseras i ny räkning	13 727 412
Summa	13 727 412

Vad beträffar koncernens och moderföretagets resultat och ställning i övrigt hänvisas till efterföljande resultat- och balansräkningar med tillhörande noter.

2023061614928



Resultaträkning - koncernen

Belopp i KSEK	Not	2022-01-01- 2022-12-31	2021-01-01- 2021-12-31
Rörelsens intäkter			
Nettoomsättning	3	305 784	220 935
Aktiverat arbete för egen räkning		713	0
Övriga rörelseintäkter	4	26 380	9 717
Summa rörelseintäkter		332 877	230 652
Rörelsens kostnader			
Handelsvaror		-200 394	-141 710
Övriga externa kostnader	5,7	-37 364	-24 613
Personalkostnader	6	-61 842	-40 063
Av- och nedskrivningar av materiella och immateriella anläggningstillgångar		-1 104	-418
Övriga rörelsekostnader		-24 339	-11 456
Rörelseresultat		7 834	12 392
Resultat från finansiella poster			
Ränteintäkter och liknande resultatposter	8	4 619	1 649
Räntekostnader och liknande resultatposter	9	-2 603	-1 133
Resultat efter finansiella poster		9 850	12 908
Resultat före skatt		9 850	12 908
Skatt på årets resultat	10	-4 763	-348
Årets resultat		5 087	12 560
Hänförligt till Moderföretagets aktieägare		5 179	12 561

2023061614929

ad

Balansräkning - koncernen

Belopp i KSEK	Not	2022-12-31	2021-12-31
TILLGÅNGAR			
Anläggningstillgångar			
<i>Immateriella anläggningstillgångar</i>			
Balanserade utgifter för utvecklingsarbeten och liknande arbeten	11	1 503	0
Licenser mjukvara	12	1 202	948
Summa immateriella anläggningstillgångar		<u>2 705</u>	<u>948</u>
<i>Materiella anläggningstillgångar</i>			
Byggnader och mark	13	29 856	0
Maskiner och andra tekniska anläggningar	14	3 343	1 111
Inventarier, verktyg och installationer	15	4 755	2 760
Pågående nyanläggningar och förskott avseende materiella anläggningstillgångar	16	6 523	0
Summa materiella anläggningstillgångar		<u>44 477</u>	<u>3 871</u>
Summa anläggningstillgångar		<u>47 182</u>	<u>4 819</u>
Omsättningstillgångar			
<i>Varulager m m</i>			
Råvaror och förnödenheter		25 279	27 359
Varor under tillverkning		6 154	455
Färdiga varor och handelsvaror		14 567	10 801
Summa varulager m m		<u>46 000</u>	<u>38 615</u>
<i>Kortfristiga fordringar</i>			
Kundfordringar		78 560	54 244
Skattefordringar		667	49
Upparbetad men ej fakturerad intäkt		17 349	4 828
Övriga fordringar		5 149	3 232
Förutbetalda kostnader och upplupna intäkter		4 331	2 166
Summa kortfristiga fordringar		<u>106 056</u>	<u>64 519</u>
<i>Kassa och bank</i>		27 742	29 123
Summa omsättningstillgångar		<u>179 798</u>	<u>132 257</u>
SUMMA TILLGÅNGAR		<u>226 980</u>	<u>137 076</u>

2023061614930

Balansräkning - koncernen

Belopp i KSEK	Not	2022-12-31	2021-12-31
EGET KAPITAL OCH SKULDER			
<i>Eget kapital</i>			
Aktiekapital		1 000	50
Annat eget kapital inkl årets resultat		81 390	71 451
Eget kapital hänförligt till moderföretagets aktieägare		82 390	71 501
Innehav utan bestämmande inflytande		1	1
Summa eget kapital		82 391	71 502
<i>Långfristiga skulder</i>			
Skulder till moderföretag	22	60 705	21 579
Summa långfristiga skulder		60 705	21 579
<i>Kortfristiga skulder</i>			
Leverantörsskulder		37 604	22 543
Skatteskulder		258	184
Övriga kortfristiga skulder		536	2 589
Upplupna kostnader och förutbetalda intäkter		45 486	18 678
Summa kortfristiga skulder		83 884	43 994
SUMMA EGET KAPITAL OCH SKULDER		226 980	137 075

2023061614931

61

Kassaflödesanalys - koncern

<i>Belopp i KSEK</i>	<i>Not</i>	<i>2022-12-31</i>	<i>2021-12-31</i>
Den löpande verksamheten			
Resultat efter finansiella poster		9 850	12 909
Justeringar för poster som inte ingår i kassaflödet, m m	21	9 681	1 217
		19 531	14 126
Betald inkomstskatt		-5 307	-212
Kassaflöde från den löpande verksamheten före förändringar av rörelsekapital		14 224	13 914
<i>Kassaflöde från förändringar i rörelsekapital</i>			
Ökning(-)/Minskning (+) av varulager		-7 385	3 097
Ökning(-)/Minskning (+) av rörelsefordringar		-40 919	-27 671
Ökning(+)/Minskning (-) av rörelseskulder		39 890	20 449
Kassaflöde från den löpande verksamheten		5 810	9 789
Investeringsverksamheten			
Förvärv av immateriella anläggningstillgångar		-2 075	-730
Förvärv av materiella anläggningstillgångar		-42 192	-1 823
Kassaflöde från investeringsverksamheten		-44 267	-2 553
Finansieringsverksamheten			
Upptagna lån		36 551	0
Kassaflöde från finansieringsverksamheten		36 551	0
Årets kassaflöde		-1 906	7 236
Likvida medel vid årets början		29 123	20 198
Kursdifferens i likvida medel		525	1 689
Likvida medel vid årets slut		27 742	29 123

2023061614932

Resultaträkning - moderföretag

Belopp i KSEK	Not	2022-01-01- 2022-12-31	2021-01-01- 2021-12-31
Rörelsens intäkter			
Nettoomsättning	3	304 429	219 051
Aktiverat arbete för egen räkning		713	0
Övriga rörelseintäkter	4	17 284	6 926
Summa rörelseintäkter		322 426	225 977
Rörelsens kostnader			
Handelsvaror		-253 759	-181 100
Övriga externa kostnader	5,7	-24 563	-16 334
Personalkostnader	6	-28 686	-19 243
Av- och nedskrivningar av materiella och immateriella anläggningstillgångar		-215	-125
Övriga rörelsekostnader		-20 443	-8 073
Rörelseresultat		-5 240	1 102
Resultat från finansiella poster			
Ränteintäkter och liknande resultatposter	8	4 467	1 408
Räntekostnader och liknande resultatposter	9	-2 062	-451
Resultat efter finansiella poster		-2 835	2 059
Resultat före skatt		-2 835	2 059
Skatt på årets resultat	10	-5	-478
Årets resultat		-2 840	1 581

2023061614933

66

Balansräkning - moderföretag

Belopp i KSEK	Not	2022-12-31	2021-12-31
TILLGÅNGAR			
Anläggningstillgångar			
<i>Immateriella anläggningstillgångar</i>			
Balanserade utgifter för utvecklingsarbeten och liknande arbeten	11	1 503	0
Licenser mjukvara	12	736	333
Summa immateriella anläggningstillgångar		2 239	333
<i>Materiella anläggningstillgångar</i>			
Inventarier, verktyg och installationer	15	764	176
Summa materiella anläggningstillgångar		764	176
<i>Finansiella anläggningstillgångar</i>			
Andelar i koncernföretag	17	38 430	37 891
Lån till dotterbolag	18	50 334	0
Summa finansiella anläggningstillgångar		88 764	37 891
Summa anläggningstillgångar		91 767	38 400
Omsättningstillgångar			
<i>Varulager m m</i>			
Färdiga varor och handelsvaror		3 127	5 978
Summa varulager		3 127	5 978
<i>Kortfristiga fordringar</i>			
Kundfordringar		76 694	54 244
Fordringar hos koncernföretag		603	0
Övriga fordringar		582	503
Förutbetalda kostnader och upplupna intäkter		3 315	2 026
Summa kortfristiga fordringar		81 194	56 773
<i>Kassa och bank</i>		16 877	23 144
Summa omsättningstillgångar		101 198	85 895
SUMMA TILLGÅNGAR		192 965	124 295

2023061614934

Balansräkning - moderföretag

Belopp i KSEK	Not	2022-12-31	2021-12-31
EGET KAPITAL OCH SKULDER			
<i>Eget kapital</i>			
<i>Bundet eget kapital</i>			
Aktiekapital (500 aktier)	20	1 000	50
Reservfond		1 503	0
Summa bundet eget kapital		2 503	50
<i>Fritt eget kapital</i>			
Balanserad vinst eller förlust		16 567	17 439
Årets resultat		-2 840	1 582
Summa fritt eget kapital		13 727	19 021
Summa eget kapital		16 230	19 071
<i>Långfristiga skulder</i>			
Skulder till moderföretag	22	60 505	21 579
Summa långfristiga skulder		60 505	21 579
<i>Kortfristiga skulder</i>			
Leverantörsskulder		3 222	2 273
Skulder till koncernföretag		98 346	71 828
Övriga kortfristiga skulder		0	2 321
Upplupna kostnader och förutbetalda intäkter		14 662	7 225
Summa kortfristiga skulder		116 230	83 647
SUMMA EGET KAPITAL OCH SKULDER		192 965	124 297

2023061614935

Q

Kassaflödesanalys - moderföretag

Belopp i KSEK	Not	2022-12-31	2021-12-31
Den löpande verksamheten			
Resultat efter finansiella poster		-2 835	2 059
Justeringar för poster som inte ingår i kassaflödet, m m	21	-227	125
		-3 062	2 184
Betald skatt		-5	-478
Kassaflöde från den löpande verksamheten före förändringar av rörelsekapital		-3 067	1 706
<i>Kassaflöde från förändringar i rörelsekapital</i>			
Ökning(-)/Minskning (+) av varulager		2 850	5 824
Ökning(-)/Minskning (+) av rörelsefordringar		-24 421	-14 784
Ökning(+)/Minskning (-) av rörelseskulder		32 583	15 980
Kassaflöde från den löpande verksamheten		7 945	8 726
Investeringsverksamheten			
Förvärv av dotterföretag		-539	-138
Förvärv av immateriella anläggningstillgångar		-555	-157
Intern utveckling		-1 502	0
Förvärv av materiella anläggningstillgångar		-650	-129
Investering i finansiella anläggningstillgångar		-47 315	
Kassaflöde från investeringsverksamheten		-50 561	-424
Finansieringsverksamheten			
Upptagna lån		36 349	
Kassaflöde från finansieringsverksamheten		36 349	0
Årets kassaflöde		-6 267	8 302
Likvida medel vid årets början		23 144	14 842
Likvida medel vid årets slut		16 877	23 144

2023061614936

Noter

Not 1 Redovisningsprinciper

Belopp i KSEK om inget annat anges.

Allmänna redovisningsprinciper

Årsredovisningen upprättats i enlighet med årsredovisningslagen och BFNAR 2012:1 Årsredovisning och koncernredovisning (K3).

Redovisningsprinciperna är oförändrade jämfört med tidigare år.

Bolagets säte

SHL Healthcare AB bedriver verksamhet i associationsformen aktiebolag och har sitt säte i Nacka strand i Sverige. Huvudkontorets adress är Augustendalsvägen 7, 131 28 Nacka strand.

Värderingsprinciper mm

Tillgångar, avsättningar och skulder har värderats till anskaffningsvärden om inget annat anges nedan.

Immateriella tillgångar

Immateriella anläggningstillgångar redovisas till anskaffningsvärde minskat med ackumulerade avskrivningar och nedskrivningar. I anskaffningsvärdet ingår förutom inköpspriset även utgifter som är direkt hänförliga till förvärvet.

Balanserade utvecklingsutgifter

Utgifter som är direkt hänförliga till ett projekts utvecklingsfas redovisas som immateriella anläggningstillgångar förutsatt att de uppfyller följande krav:

- Det är tekniskt möjligt att färdigställa tillgången så att den kan användas eller säljas
- Koncernen har för avsikt att färdigställa tillgången och att använda eller sälja den
- Koncernen har förutsättningar att använda eller sälja tillgången
- Det är sannolikt att tillgången kommer att generera framtida ekonomiska fördelar
- Det finns tillräckliga resurser att färdigställa tillgången och för att använda eller sälja den
- Utvecklingsutgiften kan mätas på ett tillförlitligt sätt

Utvecklingsutgifter som inte uppfyller dessa kriterier för aktivering kostnadsförs när de uppkommer. Anskaffningsvärdet för balanserade utgifter inkluderar utgifterna för tillgångens framtagande. Direkt hänförliga utgifter inkluderar personalkostnader uppkomna i arbetet med utvecklingen tillsammans med en lämplig andel av indirekta kostnader. Motsvarande belopp har överförts till fond för utvecklingsutgifter.

Avskrivningar

Licenser mjukvara

Avskrivning sker linjärt över tillgångens beräknade nyttjandeperiod eftersom det återspeglar den förväntade förbrukningen av tillgångens framtida ekonomiska fördelar. Avskrivningen redovisas som kostnad i resultaträkningen.

Utvecklingsutgifter

Avskrivning kommer ske i relation till försålda volymer under produktens förväntade ekonomiska livslängd eftersom det återspeglar den förväntade förbrukningen av tillgångens framtida ekonomiska fördelar. Avskrivningen redovisas som kostnad i resultaträkningen.

	<i>Koncern</i> år	<i>Moder- företag</i> år
Följande avskrivningstider tillämpas:		
<i>Förvärvade immateriella tillgångar</i>		
Licenser	5	5

Materiella anläggningstillgångar

Materiella anläggningstillgångar redovisas till anskaffningsvärde minskat med ackumulerade avskrivningar och nedskrivningar. I anskaffningsvärdet ingår förutom inköpspriset även utgifter som är direkt hänförliga till förvärvet.

Avskrivningar

Avskrivning sker linjärt över tillgångens beräknade nyttjandeperiod eftersom det återspeglar den förväntade förbrukningen av tillgångens framtida ekonomiska fördelar. Avskrivningen redovisas som kostnad i resultaträkningen.

Följande avskrivningstider tillämpas:

	<i>Koncern</i> år	<i>Moder- företag</i> år
Materiella anläggningstillgångar:		
- IT utrustning	3-5	3-5
- Maskiner och andra tekniska anläggningar	3-10	
- Inventarier, verktyg och installationer	5	5
- Byggnader	50	
- Mark	n/a	

Nedskrivningar - materiella och immateriella anläggningstillgångar samt andelar i koncernföretag

Vid varje balansdag bedöms om det finns någon indikation på att en tillgångs värde är lägre än dess redovisade värde. Om en sådan indikation finns, beräknas tillgångens återvinningsvärde. Om återvinningsvärdet understiger redovisat värde görs en nedskrivning som kostnadsförs.

Leasing - leasetagare

Alla leasingavtal har klassificerats som finansiella eller operationella leasingavtal. Ett finansiellt leasingavtal är ett leasingavtal enligt vilka de risker och fördelar som är förknippade med att äga en tillgång i allt väsentligt överförs från leasegivaren till leasetagaren. Ett operationellt leasingavtal är ett leasingavtal som inte är ett finansiellt leasingavtal.

Utländsk valuta

Monetära poster i utländsk valuta räknas om till balansdagens kurs. Icke-monetära poster räknas inte om utan redovisas till kursen vid anskaffningstillfället.

Likvida medel

Likvida medel består av kassamedel och disponibla tillgodohavanden hos banker och andra kreditinstitut.

I likvida medel i kassaflödesanalysen ingår företagets tillgodohavanden på koncernens koncernkonto.

Ersättningar till anställda

Kortfristiga ersättningar:

Kortfristiga ersättningar i företaget utgörs av lön, sociala avgifter, betald semester, betald sjukfrånvaro och bonus. Kortfristiga ersättningar redovisas som en kostnad och en skuld då det finns en legal eller informell förpliktelse att betala ut en ersättning.

Ersättningar efter avslutad anställning:

I företaget förekommer endast avgiftsbestämda pensionsplaner. I avgiftsbestämda planer betalar företaget fastställda avgifter till ett annat företag och har inte någon legal eller informell förpliktelse att betala något ytterligare även om det andra företaget inte kan uppfylla sitt åtagande. Företagets resultat belastas för kostnader i takt med att de anställdas pensionsberättigande tjänster utförts.

Skatt

Skatt på årets resultat i resultaträkningen består av aktuell skatt och uppskjuten skatt. Aktuell skatt är inkomstskatt för innevarande räkenskapsår som avser årets skattepliktiga resultat och den del av tidigare räkenskapsårs inkomstskatt som ännu inte har redovisats. Uppskjuten skatt är inkomstskatt för skattepliktigt resultat avseende framtida räkenskapsår till följd av tidigare transaktioner eller händelser. Uppskjutna skattefordringar har värderats till högst det belopp som sannolikt kommer att återvinnas baserat på innevarande och framtida skattepliktiga resultat. Värderingen omprövas varje balansdag.

Intäkter

Försäljning av varor

Försäljningen av varor redovisas när företaget har överfört de väsentliga risker och förmåner som är förknippade med varornas ägande till kunden, varorna har levererats till kunden och de utgifter som uppkommer till följd av transaktionen kan beräknas på ett tillförlitligt sätt.

Koncernredovisning

Dotterföretag

Dotterföretag är företag i vilka moderföretaget direkt eller indirekt innehar mer än 50 % av röstetalet eller på annat sätt har ett bestämmande inflytande. Bestämmande inflytande innebär en rätt att utforma ett företags finansiella och operativa strategier i syfte att erhålla ekonomiska fördelar. Redovisningen av rörelseförvärv bygger på enhetssynen. Det innebär att förvärvsanalysen upprättas per den tidpunkt då förvärvaren får bestämmande inflytande. Från och med denna tidpunkt ses förvärvaren och den förvärvade enheten som en redovisningsenhet. Tillämpningen av enhetssynen innebär vidare att alla tillgångar (inklusive goodwill) och skulder samt intäkter och kostnader medräknas i sin helhet även för delägda dotterföretag.

Anskaffningsvärdet för dotterföretag beräknas till summan av verkligt värde vid förvärvstidpunkten för erlagda tillgångar med tillägg av uppkomna och övertagna skulder samt emitterade eget kapitalinstrument, utgifter som är direkt hänförliga till rörelseförvärvet samt eventuell tilläggsköpeskillning. I förvärvsanalysen fastställs det verkliga värdet, med några undantag, vid förvärvstidpunkten av förvärvade identifierbara tillgångar och övertagna skulder samt minoritetsintresse. Minoritetsintresse värderas till verkligt värde vid förvärvstidpunkten. Från och med förvärvstidpunkten inkluderas i koncernredovisningen det förvärvade företagets intäkter och kostnader, identifierbara tillgångar och skulder liksom eventuell uppkommen goodwill eller negativ goodwill.

Goodwill

Koncernmässig goodwill uppkommer när anskaffningsvärdet vid förvärv av andelar i dotterföretag överstiger det i förvärvsanalysen fastställda värdet på det förvärvade företagets identifierbara nettotillgångar. Goodwill redovisas till anskaffningsvärde med avdrag för ackumulerade avskrivningar och eventuell nedskrivning.

Not 2 Uppskattningar och bedömningar

Varulager

Per balansdag görs en beräkning av nettoförsäljningsvärdet för varulagret varmed de mest tillförlitliga uppgifter som finns tillgängliga beaktas.

Kundfordringar

Kundfordringar värderas till det kassaflöde som förväntas inflyta till företaget. Därmed görs en detaljerad och objektiv genomgång av alla utestående belopp på balansdagen.

Not 3 Nettoomsättning per rörelsegren och geografisk marknad

	2022-01-01- 2022-12-31	2021-01-01- 2021-12-31
Koncern		
<i>Nettoomsättning per geografisk marknad</i>		
Europa	112 093	113 165
Nordamerika	184 299	101 162
Asien & Oceanien	9 392	6 608
	<u>305 784</u>	<u>220 935</u>
Moderföretag		
<i>Nettoomsättning per geografisk marknad</i>		
Europa	112 093	113 165
Nordamerika	184 299	101 162
Asien & Oceanien	8 037	4 724
	<u>304 429</u>	<u>219 051</u>

Not 4 Övriga rörelseintäkter

	2022-01-01- 2022-12-31	2021-01-01- 2021-12-31
Koncern		
Kursvinster på fordringar/skulder av rörelsekaraktär	23 983	8 313
Vidarefaktureringar	667	0
Ränteintäkter kunder	100	378
Bidrag lön och sjuklönekostnader	206	140
Statliga bidrag Kina inkl covidstöd	504	784
Övrigt	920	102
Summa	<u>26 380</u>	<u>9 717</u>
Moderföretag		
Kursvinster på fordringar/skulder av rörelsekaraktär	15 978	6 408
Vidarefaktureringar	1 000	0
Ränteintäkter kunder	100	378
Bidrag lön och sjuklönekostnader	206	140
Summa	<u>17 284</u>	<u>6 926</u>

Not 5 Arvode och kostnadsersättning till revisorer

	2022-01-01- 2022-12-31	2021-01-01- 2021-12-31
Koncern		
<i>Grant Thornton</i>		
Revisionsuppdrag Sverige	476	365
Summa	<u>476</u>	<u>365</u>

<i>Ernst & Young - Kina</i>		
Revisionsuppdrag	466	333
Summa	466	333
<i>Grant Thornton</i>		
Revisionsuppdrag Bulgarien	64	0
Summa	64	0
Moderföretag		
<i>Grant Thornton</i>		
Revisionsuppdrag	476	365
Summa	476	365

Not 6 Anställda, personalkostnader och arvoden till styrelse

Medelantalet anställda

	2022-01-01- 2022-12-31	Varav män	2021-01-01- 2021-12-31	Varav män
Moderföretag				
Sverige	21	14	17	12
Totalt moderföretaget	21	14	17	12
Dotterföretag				
Kina	284	114	243	96
Bulgarien	11	2	0	0
Totalt dotterföretag	295	116	243	96
Koncernen totalt	316	130	260	108

Redovisning av könsfördelning bland ledande befattningshavare

	2022-12-31 Andel kvinnor i %	2021-12-31 Andel kvinnor i %
Moderföretag		
Styrelsen	0	0
Övriga ledande befattningshavare	0	0
Koncern		
Styrelsen	0	0
Övriga ledande befattningshavare	0	0

Löner och andra ersättningar samt sociala kostnader, inklusive pensionskostnader

	2022-01-01- 2022-12-31	2021-01-01- 2021-12-31
Moderföretag		
Styrelse och VD (varav tantiem)	142 0	136 0
Övriga anställda (varav vinstandelar)	15 564 429	10 877 466
Summa	15 706	11 013
Sociala kostnader (varav pensionskostnader) 1)	8 226 3 295	6 134 2 646

Koncern

Styrelse och VD	142	136
(varav tantiem)	0	0
Övriga anställda	70 717	45 231
(varav vinstandelar)	3 939	1 910
Summa	70 859	45 368
Sociala kostnader	15 688	9 438
(varav pensionskostnader) 2)	3 643	2 646

1) Av moderföretagets pensionskostnader avser 1 367 307 (fg år 1 226 055) företagets ledning avseende 5 (5) personer. Företagets utestående pensionsförpliktelser till dessa uppgår till 0 (fg år 0).

2) Av koncernens pensionskostnader avser 1 367 307 (fg år 1 226 055) företagets ledning avseende 6 (6) personer. Koncernens utestående pensionsförpliktelser till dessa uppgår till 0 (fg år 0).

Not 7 Operationell leasing

Leasingavtal där företaget är leasetagare

	2022-01-01- 2022-12-31	2021-01-01- 2021-12-31
Koncern		
<i>Tillgångar som innehas via operationella leasingavtal</i>		
Minimileaseavgifter	9 375	6 636
Variabla avgifter	54	109
Totala leasingkostnader	9 429	6 745
Avtalade framtida minimileaseavgifter avseende icke uppsägningsbara kontrakt förfaller till betalning:		
Inom ett år	5 363	6 418
Mellan ett och fem år	1 044	3 581
Senare än fem år	0	0
	6 407	9 999
Moderföretag		
<i>Tillgångar som innehas via operationella leasingavtal</i>		
Minimileaseavgifter	1 334	1 112
Variabla avgifter	53	109
Totala leasingkostnader	1 387	1 221
Avtalade framtida minimileaseavgifter avseende icke uppsägningsbara kontrakt förfaller till betalning:		
Inom ett år	1 177	2 233
Mellan ett och fem år	1 045	3 580
Senare än fem år	0	0
	2 222	5 813

Not 8 Ränteintäkter och liknande resultatposter

	2022-01-01- 2022-12-31	2021-01-01- 2021-12-31
Koncern		
Ränteintäkter	12	12
Valutakursdifferenser på kortfristiga fordringar	4 607	1 637
	4 619	1 649

Moderföretag		
Ränteintäkter	636	0
Valutakursdifferenser på kortfristiga fordringar	3 831	1 408
	<u>4 467</u>	<u>1 408</u>

Not 9 Räntekostnader och liknande resultatposter

	2022-01-01- 2022-12-31	2021-01-01- 2021-12-31
Koncern		
Räntekostnader, koncernföretag	937	430
Räntekostnader, övriga	50	21
Valutakursdifferenser på skulder	1 616	682
	<u>2 603</u>	<u>1 133</u>

Moderföretag		
Räntekostnader, koncernföretag	937	430
Räntekostnader, övriga	50	21
Valutakursdifferenser på skulder	1 075	0
	<u>2 062</u>	<u>451</u>

Not 10 Skatt på årets resultat

	2022-01-01- 2022-12-31	2021-01-01- 2021-12-31
Koncern		
Aktuell skatt	4 090	1 585
Uppskjuten skatt	673	-1 237
	<u>4 763</u>	<u>348</u>

Moderföretag		
Aktuell skatt	5	478
	<u>5</u>	<u>478</u>

Avstämning effektiv skatt

		2022		2021	
	Procent	Belopp	Procent	Belopp	
Koncernen					
Resultat före skatt		9 850		12 909	
Skatt enligt gällande skattesats för moderföretaget	20,6%	0	20,6%	424	
Skatt dotterbolag		-4 085		1 108	
Andra icke-avdragsgilla kostnader		0		54	
Uppskjuten skatt		-673		-1 237	
Skatt hänförlig till tidigare år		-5			
Redovisad effektiv skatt		<u>-4 763</u>		<u>-348</u>	

Moderföretaget					
Resultat före skatt		-2 835		2 059	
Skatt enligt gällande skattesats för moderföretaget	20,6%	0	20,6%	424	
Andra icke-avdragsgilla kostnader	20,6%	0	20,6%	54	
Skatt hänförlig till tidigare år		-5			
Redovisad effektiv skatt		<u>-5</u>		<u>-478</u>	

Not 11 Balanserade utgifter för utvecklingsarbeten

	2022-12-31	2021-12-31
Koncern		
<i>Akkumulerade anskaffningsvärden:</i>		
-Vid årets början	0	0
-Internt utvecklade tillgångar	1 503	0
-Årets omräkningsdifferenser	0	0
	<u>1 503</u>	<u>0</u>
<i>Akkumulerade avskrivningar:</i>		
-Vid årets början	0	0
-Årets avskrivning	0	0
-Årets omräkningsdifferenser	0	0
	<u>0</u>	<u>0</u>
Redovisat värde vid årets slut	1 503	0
Moderföretag		
<i>Akkumulerade anskaffningsvärden:</i>		
-Vid årets början	0	0
-Internt utvecklade tillgångar	1 503	0
	<u>1 503</u>	<u>0</u>
<i>Akkumulerade avskrivningar:</i>		
-Vid årets början	0	0
-Årets omräkningsdifferenser	0	0
	<u>0</u>	<u>0</u>
Redovisat värde vid årets slut	1 503	0

Not 12 Licenser mjukvara

	2022-12-31	2021-12-31
Koncern		
<i>Akkumulerade anskaffningsvärden:</i>		
-Vid årets början	1 714	900
-Nyanskaffningar	572	730
-Internt utvecklade tillgångar	0	0
-Årets omräkningsdifferenser	85	84
Vid årets slut	<u>2 371</u>	<u>1 714</u>
<i>Akkumulerade avskrivningar:</i>		
-Vid årets början	-767	-453
-Årets avskrivning	-358	-254
-Årets omräkningsdifferenser	-44	-60
Vid årets slut	<u>-1 169</u>	<u>-767</u>
Redovisat värde vid årets slut	1 202	947
Moderföretag		
<i>Akkumulerade anskaffningsvärden:</i>		
-Vid årets början	417	260
-Nyanskaffningar	555	157
-Internt utvecklade tillgångar	0	0
Vid årets slut	<u>972</u>	<u>417</u>
<i>Akkumulerade avskrivningar:</i>		
-Vid årets början	-83	0
-Årets avskrivning	-152	-83
Vid årets slut	<u>-235</u>	<u>-83</u>
Redovisat värde vid årets slut	737	334

2023061614944

25

Not 13 Byggnader och mark

	2022-12-31	2021-12-31
Koncern		
<i>Ackumulerade anskaffningsvärden:</i>		
-Vid årets början	0	0
-Nyanskaffningar	30 150	0
-Årets omräkningsdifferenser	0	0
Vid årets slut	30 150	0
-Vid årets början	0	0
-Årets avskrivning	-294	0
-Årets omräkningsdifferenser	0	0
Vid årets slut	-294	0
<i>Ackumulerade nedskrivningar:</i>		
Redovisat värde vid årets slut	29 856	0

Not 14 Maskiner och andra tekniska anläggningar

	2022-12-31	2021-12-31
Koncern		
<i>Ackumulerade anskaffningsvärden:</i>		
-Vid årets början	14 100	12 237
-Nyanskaffningar	2 484	253
-Årets omräkningsdifferenser	923	1 610
Vid årets slut	17 507	14 100
<i>Ackumulerade avskrivningar:</i>		
-Vid årets början	-12 989	-11 588
-Årets avskrivning	-324	123
-Årets omräkningsdifferenser	-851	-1 524
Vid årets slut	-14 164	-12 989
Redovisat värde vid årets slut	3 343	1 111

Not 15 Inventarier, verktyg och installationer

	2022-12-31	2021-12-31
Koncern		
<i>Ackumulerade anskaffningsvärden:</i>		
-Vid årets början	12 954	10 075
-Nyanskaffningar	3 036	1 570
-Årets omräkningsdifferenser	832	1 309
Vid årets slut	16 822	12 954
<i>Ackumulerade avskrivningar:</i>		
-Vid årets början	-10 194	-8 054
-Årets avskrivning	-1 210	-1 086
-Årets omräkningsdifferenser	-662	-1 054
Vid årets slut	-12 066	-10 194
Redovisat värde vid årets slut	4 756	2 760

2023061614945

Moderföretag

Akkumulerade anskaffningsvärden:

-Vid årets början	257	127
-Nyanskaffningar	650	130
-Vid årets slut	907	257
<i>Akkumulerade avskrivningar:</i>		
-Vid årets början	-81	-39
-Årets avskrivning	-63	-42
-Vid årets slut	-144	-81
Redovisat värde vid årets slut	763	176

Not 16 Pågående nyanläggningar och förskott materiella anläggningstillgångar

	2022-12-31	2021-12-31
Koncern		
Vid årets början	0	0
Investeringar	6 523	0
Redovisat värde vid årets slut	6 523	0

Not 17 Andelar i koncernföretag

	2022-12-31	2021-12-31
<i>Akkumulerade anskaffningsvärden:</i>		
-Vid årets början	37 891	37 754
-Förvärv	538	137
-Vid årets slut	38 429	37 891
Redovisat värde vid årets slut	38 429	37 891

Spec av moderföretagets och koncernens innehav av andelar i koncernföretag

Ägarandelen av kapitalet avses, vilket även överensstämmer med andelen av rösterna för totalt antal aktier.

		2022-12-31	2021-12-31
		Redovisat värde	Redovisat värde
<i>Dotterföretag / Org nr / Säte</i>	<i>i %</i>		
SHL Healthcare Ltd, 440306503237703, Shenzhen, Kina	100	37 754	37 754
SHL Healthcare BD Ltd, C-174125, Dhaka, Bangladesh	99,2	138	137
SHL Healthcare Facility EAD, 206796296, Sofia, Bulgarien	100	265	0
SHL Healthcare Bulgaria EAD, 206939004, Sofia, Bulgarien	100	272	0
		38 429	37 891

Not 18 Lån till dotterbolag

	2022-12-31	2021-12-31
Moderföretag		
<i>Akkumulerade anskaffningsvärden:</i>		
-Vid årets början	0	0
-Tillkommande fordringar	50 334	0
-Vid årets slut	50 334	0
Redovisat värde vid årets slut	50 334	0

Not 19 Disposition av vinst eller förlust

Styrelsen föreslår att fritt eget kapital, kronor 13 727 412, disponeras enligt följande:

Balanseras i ny räkning	13 727
Summa	13 727

Not 20 Antal aktier och kvotvärde

Aktiekapitalet i SHL Healthcare AB består enbart av till fullo betalda stamaktier med ett kvotvärde om 2000 kr. Alla aktier har samma rätt till utdelning och återbetalning av insatt kapital samt motsvarar en röst på SHL Healthcare AB:s bolagsstämma.

Not 21 Justering för poster som inte ingår i kassaflödet m.m.

	2022-12-31	2021-12-31
Koncern		
<i>Justering för poster som inte ingår i kassaflödet mm</i>		
Avskrivningar	2 140	418
Orealiserade kursdifferenser	7 541	799
	9 681	1 217
Moderbolag		
<i>Justering för poster som inte ingår i kassaflödet m</i>		
Avskrivningar	215	125
Orealiserade kursdifferenser	-442	
	-227	125

Not 22 Skulder till moderföretag

	2022-12-31	2021-12-31
Koncern		
Belopp varmed skuldposten förväntas betalas efter mer än tolv månader från balansdagen	60 505	21 579
Belopp varmed skuldposten förväntas betalas efter mer än fem år från balansdagen	0	0
Moderföretag		
Belopp varmed skuldposten förväntas betalas efter mer än tolv månader från balansdagen	60 505	21 579
Belopp varmed skuldposten förväntas betalas efter mer än fem år från balansdagen	0	0

Not 23 Ställda säkerheter och eventalförpliktelser

Ställda säkerheter

Företaget har inga ställda säkerheter

Eventalförpliktelser

Företaget har inga utestående eventalförpliktelser.

Not 24 Väsentliga händelser efter räkenskapsårets slut

Under våren har produktion startat vid bolagets nya fabrik i Bulgarien. Fabriken är belägen i en ägd fastighet i Sofia och har under 2022 renoverats och byggts om för att erbjuda SHL Healthcares kunder en toppmodern anläggning för kontrakts- och tillverkningsutveckling främst inom sömnad och svetsning i tyg.

Bolaget känner av en ökad osäkerhet hos befintliga kunder om vart marknaden är på väg med mer kortsiktig orderläggning som följd. Detta gör verksamheten mer svårplanerad och året har startat något sämre än förväntat. Bolaget tror dock att det underliggande behovet gör att förlorade volymer under början av året kommer behöva levereras senare under året men troligtvis väntas ett svagare 2023 än 2022. Bolaget ser ett starkt intresse i att lägga nya produkter för tillverkning hos SHL Healthcare, speciellt i Bulgarien.

Not 25 Koncernuppgifter

Företaget är helägt dotterföretag till Spinnaker Ventures Establishment FL-0002.589.728-5 med säte i Vaduz, Liechtenstein.

Inköp och försäljning inom koncernen

Av koncernens totala inköp och försäljning mätt i kronor avser 8 % av inköpen och 0 % av försäljningen andra företag inom hela den företagsgrupp som koncernen tillhör.

Av moderföretagets totala inköp och försäljning mätt i kronor avser 82 % av inköpen och 0% av försäljningen andra företag inom hela den företagsgrupp som företaget tillhör.

Not 26 Nyckeltalsdefinitioner

Balansomslutning:

Totala tillgångar

Soliditet:

(Totalt eget kapital + 79,4% av obeskattade reserver) / Totala tillgångar

Underskrifter


Nacka strand 2023-05-26



Stefan Ahlquist
Styrelseledamot




Magnus Fastmarken
Styrelseledamot



Erik Bolmgren
Verkställande direktör

Vår revisionsberättelse har lämnats den 2/6 2023.
Grant Thornton Sweden AB.



Camilla Nilsson
Auktoriserad revisor

Revisionsberättelse

Till bolagsstämman i SHL Healthcare AB

Org.nr. 556839 - 1444

Rapport om årsredovisningen och koncernredovisningen

Uttalanden

Vi har utfört en revision av årsredovisningen och koncernredovisningen för SHL Healthcare AB för år 2022.

Enligt vår uppfattning har årsredovisningen och koncernredovisningen upprättats i enlighet med årsredovisningslagen och ger en i alla väsentliga avseenden rättvisande bild av moderbolagets och koncernens finansiella ställning per den 31 december 2022 och av dessas finansiella resultat och kassaflöden för året enligt årsredovisningslagen. Förvaltningsberättelsen är förenlig med årsredovisningens och koncernredovisningens övriga delar.

Vi tillstyrker därför att bolagsstämman fastställer resultaträkningen och balansräkningen för moderbolaget och koncernen.

Grund för uttalanden

Vi har utfört revisionen enligt International Standards on Auditing (ISA) och god revisionssed i Sverige. Vårt ansvar enligt dessa standarder beskrivs är närmare i avsnittet *Revisorns ansvar*. Vi är oberoende i förhållande till moderbolaget och koncernen enligt god revisorssed i Sverige och har i övrigt fullgjort vårt yrkesetiska ansvar enligt dessa krav.

Vi anser att de revisionsbevis vi har inhämtat är tillräckliga och ändamålsenliga som grund för våra uttalanden.

Styrelsens och verkställande direktörens ansvar

Det är styrelsen och verkställande direktören som har ansvaret för att årsredovisningen och koncernredovisningen upprättas och att den ger en rättvisande bild enligt årsredovisningslagen. Styrelsen och verkställande direktören ansvarar även för den interna kontroll som de bedömer är nödvändig för att upprätta en årsredovisning och koncernredovisning som inte innehåller några väsentliga felaktigheter, vare sig dessa beror på oegentligheter eller misstag.

Vid upprättandet av årsredovisningen och koncernredovisningen ansvarar styrelsen och verkställande direktören för bedömningen av bolagets och koncernens förmåga att fortsätta verksamheten. De upplyser, när så är tillämpligt, om förhållanden som kan påverka förmågan att fortsätta verksamheten och att använda antagandet om fortsatt drift. Antagandet om fortsatt drift tillämpas dock inte om styrelsen och verkställande direktören avser att likvidera bolaget, upphöra med verksamheten eller inte har något realistiskt alternativ till att göra något av detta.

Revisorns ansvar

Våra mål är att uppnå en rimlig grad av säkerhet om huruvida årsredovisningen och koncernredovisningen som helhet inte innehåller några väsentliga felaktigheter, vare sig dessa beror på oegentligheter eller misstag, och att lämna en revisionsberättelse som innehåller våra uttalanden. Rimlig säkerhet är en hög grad av säkerhet, men är ingen garanti för att en revision som utförs enligt ISA och god revisionssed i Sverige alltid kommer att upptäcka en väsentlig felaktighet om en sådan finns. Felaktigheter kan uppstå på grund av oegentligheter eller misstag och anses vara väsentliga om de enskilt eller tillsammans rimligen kan förväntas påverka de ekonomiska beslut som användare fattar med grund i årsredovisningen och koncernredovisningen.

Som del av en revision enligt ISA använder vi professionellt omdöme och har en professionellt skeptisk inställning under hela revisionen. Dessutom:

- identifierar och bedömer vi riskerna för väsentliga felaktigheter i årsredovisningen och koncernredovisningen, vare sig dessa beror på oegentligheter eller misstag, utformar och utför granskningsåtgärder bland annat utifrån dessa risker och inhämtar revisionsbevis som är tillräckliga och ändamålsenliga för att utgöra en grund för våra uttalanden. Risken för att inte upptäcka en väsentlig felaktighet till följd av oegentligheter är högre än för en väsentlig felaktighet som beror på misstag, eftersom oegentligheter kan innefatta agerande i maskopi, förfalskning, avsiktliga utelämnanden, felaktig information eller åsidosättande av intern kontroll.
- skaffar vi oss en förståelse av den del av bolagets interna kontroll som har betydelse för vår revision för att utforma granskningsåtgärder som är lämpliga med hänsyn till omständigheterna, men inte för att uttala oss om effektiviteten i den interna kontrollen.
- utvärderar vi lämpligheten i de redovisningsprinciper som används och rimligheten i styrelsens och verkställande direktörens uppskattningar i redovisningen och tillhörande upplysningar.
- drar vi en slutsats om lämpligheten i att styrelsen och verkställande direktören använder antagandet om fortsatt drift vid upprättandet av årsredovisningen och koncernredovisningen. Vi drar också en slutsats, med grund i de inhämtade revisionsbevisen, om huruvida det finns någon väsentlig osäkerhetsfaktor som avser sådana händelser eller förhållanden som kan leda till betydande tvivel om bolagets och koncernens förmåga att fortsätta verksamheten. Om vi drar slutsatsen att det finns en väsentlig osäkerhetsfaktor, måste vi i revisionsberättelsen fästa uppmärksamheten på upplysningarna i årsredovisningen och koncernredovisningen om den väsentliga osäkerhetsfaktorn eller, om sådana upplysningar är otillräckliga, modifiera uttalandet om årsredovisningen och koncernredovisningen. Våra slutsatser baseras på de revisionsbevis

som inhämtas fram till datumet för revisionsberättelsen. Dock kan framtida händelser eller förhållanden göra att ett bolag och en koncern inte längre kan fortsätta verksamheten.

- utvärderar vi den övergripande presentationen, strukturen och innehållet i årsredovisningen och koncernredovisningen, däribland upplysningarna, och om årsredovisningen och koncernredovisningen återger de underliggande transaktionerna och händelserna på ett sätt som ger en rättvisande bild.
- inhämtar vi tillräckliga och ändamålsenliga revisionsbevis avseende den finansiella informationen för enheterna eller affärsaktiviteterna inom koncernen för att göra ett uttalande avseende koncernredovisningen.

Vi ansvarar för styrning, övervakning och utförande av koncernrevisionen. Vi är ensam ansvarig för våra uttalanden.

Vi måste informera styrelsen om bland annat revisionens planerade omfattning och inriktning samt tidpunkten för den. Vi måste också informera om betydelsefulla iakttagelser under revisionen, däribland de eventuella betydande brister i den interna kontrollen som vi identifierat.

Rapport om andra krav enligt lagar och andra författningar

Uttalanden

Utöver vår revision av årsredovisningen och koncernredovisningen har vi även utfört en revision av styrelsens och verkställande direktörens förvaltning för SHL Healthcare AB för år 2022 samt av förslaget till dispositioner beträffande bolagets vinst eller förlust.

Vi tillstyrker att bolagsstämman behandlar förlusten enligt förslaget i förvaltningsberättelsen och beviljar styrelsens ledamöter och verkställande direktören ansvarsfrihet för räkenskapsåret. Särskild förteckning över lån och säkerheter har upprättats i enlighet med vad som föreskrivs i aktiebolagslagen.

Grund för uttalanden

Vi har utfört revisionen enligt god revisionssed i Sverige. Vårt ansvar enligt denna beskrivs närmare i avsnittet *Revisorns ansvar*. Vi är oberoende i förhållande till moderbolaget och koncernen enligt god revisorssed i Sverige och har i övrigt fullgjort vårt yrkesetiska ansvar enligt dessa krav.

Vi anser att de revisionsbevis vi har inhämtat är tillräckliga och ändamålsenliga som grund för våra uttalanden.

Styrelsens och verkställande direktörens ansvar

Det är styrelsen som har ansvaret för förslaget till dispositioner beträffande bolagets vinst eller förlust. Vid förslag till utdelning innefattar detta bland annat en bedömning av om utdelningen är försvarlig med hänsyn till de krav som bolagets och koncernens verksamhetsart, omfattning och risker ställer på storleken av

moderbolagets och koncernens egna kapital, konsolideringsbehov, likviditet och ställning i övrigt.

Styrelsen ansvarar för bolagets organisation och förvaltningen av bolagets angelägenheter. Detta innefattar bland annat att fortlöpande bedöma bolagets och koncernens ekonomiska situation och att tillse att bolagets organisation är utformad så att bokföringen, medelsförvaltningen och bolagets ekonomiska angelägenheter i övrigt kontrolleras på ett betryggande sätt. Verkställande direktören ska sköta den löpande förvaltningen enligt styrelsens riktlinjer och anvisningar och bland annat vidta de åtgärder som är nödvändiga för att bolagets bokföring ska fullgöras i överensstämmelse med lag och för att medelsförvaltningen ska skötas på ett betryggande sätt.

Revisorns ansvar

Vårt mål beträffande revisionen av förvaltningen, och därmed vårt uttalande om ansvarsfrihet, är att inhämta revisionsbevis för att med en rimlig grad av säkerhet kunna bedöma om någon styrelseledamot eller verkställande direktören i något väsentligt avseende:


- företagit någon åtgärd eller gjort sig skyldig till någon försumelse som kan föranleda ersättningsskyldighet mot bolaget, eller
- på något annat sätt handlat i strid med aktiebolagslagen, årsredovisningslagen eller bolagsordningen.

Vårt mål beträffande revisionen av förslaget till dispositioner av bolagets vinst eller förlust, och därmed vårt uttalande om detta, är att med rimlig grad av säkerhet bedöma om förslaget är förenligt med aktiebolagslagen.

Rimlig säkerhet är en hög grad av säkerhet, men ingen garanti för att en revision som utförs enligt god revisionsmed i Sverige alltid kommer att upptäcka åtgärder eller försummelser som kan föranleda ersättningsskyldighet mot bolaget, eller att ett förslag till dispositioner av bolagets vinst eller förlust inte är förenligt med aktiebolagslagen.

Som en del av en revision enligt god revisionsmed i Sverige använder vi professionellt omdöme och har en professionellt skeptisk inställning under hela revisionen. Granskningen av förvaltningen och förslaget till dispositioner av bolagets vinst eller förlust grundar sig främst på revisionen av räkenskaperna. Vilka tillkommande granskningsåtgärder som utförs baseras på vår professionella bedömning med utgångspunkt i risk och väsentlighet. Det innebär att vi fokuserar granskningen på sådana åtgärder, områden och förhållanden som är väsentliga för verksamheten och där avsteg och överträdelser skulle ha särskild betydelse för bolagets situation. Vi går igenom och prövar fattade beslut, beslutsunderlag, vidtagna åtgärder och andra förhållanden som är relevanta för vårt uttalande om ansvarsfrihet. Som underlag för vårt uttalande om styrelsens förslag till dispositioner beträffande bolagets vinst eller förlust har vi granskat om förslaget är förenligt med aktiebolagslagen.

Stockholm den 2 juni 2023
Grant Thornton Sweden AB



Camilla Nilsson
Auktoriserad revisor