


**Life Europe AB**  
Org nr 556685-9160

Årsredovisning och koncernredovisning  
Räkenskapsåret 2022-01-01 – 2022-12-31

**Life Europe AB**  
Org nr 556685-9160

Undertecknad styrelseledamot intygar härmed dels att denna kopia av årsredovisningen överensstämmer med originalet, dels att resultat- och balansräkningen fastställts på ordinarie årsstämma 2023-05-17. Stämman beslöt också att godkänna styrelsens förslag till resultatdisposition.

Stockholm 2023-06-15



Victoria Glans

## Innehållsförteckning

|   |    |
|---|----|
| Innehållsförteckning  | 2  |
| Förvaltningsberättelse  | 3  |
| Rapport över resultat och övrigt totalresultat för koncernen                                      | 7  |
| Rapport över finansiell ställning för koncernen   | 8  |
| Rapport över förändringar i eget kapital för koncernen  | 9  |
| Rapport över kassaflöden för koncernen  | 10 |
| Resultaträkning för moderbolaget  | 11 |
| Balansräkning för moderbolaget  | 12 |
| Rapport över förändringar i eget kapital för moderbolaget   | 13 |
| Kassaflödesanalys för moderbolaget  | 14 |
| Noter till de finansiella rapporterna   | 15 |
| Not 1 Väsentliga redovisningsprinciper  | 15 |
| Not 2 Intäkternas fördelning  | 26 |
| Not 3 Förvärv av rörelse  | 26 |
| Not 4 Övriga rörelseintäkter  | 26 |
| Not 5 Övriga rörelsekostnader   | 27 |
| Not 6 Anställda, personalkostnader och ledande befattningshavares ersättningar                    | 27 |
| Not 7 Arvode och kostnadsersättning till revisorer  | 28 |
| Not 8 Finansnetto   | 29 |
| Not 9 Skatter   | 29 |
| Not 10 Immateriella anläggningstillgångar   | 32 |
| Not 11 Materiella anläggningstillgångar   | 35 |
| Not 12 Långfristiga fordringar och övriga fordringar  | 36 |
| Not 13 Varulager  | 37 |
| Not 14 Kundfordringar   | 37 |
| Not 15 Förutbetalda kostnader och upplupna intäkter   | 37 |
| Not 16 Likvida medel  | 37 |
| Not 17 Eget kapital   | 37 |
| Not 18 Räntebärande skulder   | 38 |
| Not 19 Pensioner  | 39 |
| Not 20 Övriga skulder   | 40 |
| Not 21 Upplupna kostnader och förutbetalda intäkter   | 40 |
| Not 22 Värdering av finansiella tillgångar och skulder till verkligt värde samt kategoriindelning | 40 |
| Not 23 Finansiella risker och riskhantering   | 41 |
| Not 24 Leasing  | 44 |
| Not 25 Ställda säkerheter, eventalförpliktelser och eventualtillgångar                            | 45 |
| Not 26 Närstående   | 45 |
| Not 27 Koncernföretag   | 46 |
| Not 28 Specifikationer till rapport över kassaflöden  | 46 |
| Not 29 Hållbarhetsredovisning   | 47 |
| Not 30 Händelser efter balansdagen  | 47 |
| Not 31 Viktiga uppskattningar och bedömningar   | 47 |
| Not 32 Uppgifter om moderbolaget  | 48 |

## Förvaltningsberättelse

### Koncernen

Life är Nordens ledande detaljhandelskedja inom hälsokost och friskvård. Under varumärket Life bedrivs verksamhet i Sverige, Norge och Finland. Kärnverksamheten är detaljhandel, men Life bedriver även grossistverksamhet i Sverige och Norge.

Lifes utbildade hälsorådgivare hjälper konsumenter att hålla sig naturligt friska och finna en bättre balans mellan kost, motion och vila genom att erbjuda Lifes egna produkter, såväl som produkter från externa leverantörer.

Varumärket Life introducerades i Sverige 1994 och expanderade fem år senare, 1999, till Norge. Under 2007 kom varumärket till Finland genom förvärv.

### Moderbolaget

Life Europe AB är moderbolag i koncernen och inkluderar ett antal koncernövergripande funktioner som HR, marknadsföring, affärsutveckling, ekonomi och IT.

### Allmänt om verksamheten

Life bedriver detaljhandel under varumärket Life i fysiska butiker och online genom de tre helägda dotterbolagen Life Butiksdrift Sverige AB (Sverige), Life AS (Norge) och Life Finland Oy (Finland).

De fysiska butikerna drivs antingen i egen regi eller genom franchise. Det totala antalet butiker uppgår per balansdagen till totalt 279, varav 203 är egenägda butiker. I Sverige finns 126 butiker, i Norge 93 och i Finland 60. Butikerna har en bra geografisk spridning, vilket bidrar till en god nordisk täckning av Lifebutiker.

Onlineverksamheten drivs genom lifebutiken.se, life.no och life.fi.

Life bedriver även grossistverksamhet genom de helägda dotterbolagen Life LE Logistics AB och Validus Engros AS. Bolagen är Sveriges respektive Norges största hälsokostgrossister mätt till omsättning, och ombesörjer merparten av koncernens distribution till butikerna i Sverige och Norge samt delar av distributionen till butikerna i Finland. Bägge grossisterna distribuerar även varor till kunder utanför Lifes butiksnät.

### Utveckling av företagets verksamhet, resultat och ställning

2022 var ett turbulent och utmanande år för detaljhandeln och så även för Life.

Under första kvartalet påverkade Corona-pandemin verksamheten negativt i och med fortsatta restriktioner och minskad trafik till de fysiska butikerna som följd. I februari och mars togs restriktionerna successivt bort, då pandemin inte längre klassificerades som en samhällsfarlig sjukdom. Efterdyningarna av kriget i Ukraina i form av hög inflation, stigande räntor och höga energipriser påverkar Life negativt och så även våra kunder under resterande året.

Victoria Glans tog över som ny VD i koncernen i juni 2022 och under hösten har en ny koncernledning tillträtt. Nya nordiska strategiska roller har tillsatts och som ett led i att digitalisera bolaget ingår nu IT också i koncernledningen.

Hälsomarknaden i Sverige, Norge och Finland, uppvisar stora likheter. Försäljning av hälsokostprodukter sker i hälsofackhandel, dagligvaruhandel, apotek samt genom e-handel. E-handeln är den försäljningskanal som under senare år visat högst tillväxt, så även för Life. I december 2021 lanserade Finland en ny plattform för den finska e-handeln. Under våren och försommaren 2022 följde Norge och Sverige efter och lanserade sina nya plattformar för respektive e-handel. E-handeln är ett strategiskt fokusområde för Life.

Sverige och Norge har sett minskade försäljningssiffror under året, medan Finland lyckats öka försäljningen. Den svenska marknaden präglas av hård konkurrens, främst inom e-handeln. I Finland är dagligvaruhandeln en stor aktör på hälsomarknaden.

Strukturomvandlingen inom detaljhandeln och den nordiska hälsofackhandeln fortsätter. Tillväxten sker till stor del online och butiksbeståndet inom handeln har stadigt minskat under de senaste åren. Merparten av handeln kommer dock under överskådlig framtid fortfarande ske i fysiska butiker. Lifes butiks nät utvecklas kontinuerligt och under året har de största förändringarna skett i Finland där majoriteten av butikerna nu är egenägda. Butiksnätet övervakas noggrant löpande.

I Sverige omvandlades en franchisebutik till koncernbutik, två koncernbutiker stängdes och sex franchisebutiker stängdes. I Norge omvandlades två franchisebutiker till koncernbutiker, två koncernbutiker öppnades och en annan stängdes. En ytterligare franchisebutik stängdes. I Finland omvandlades 13 franchisebutiker till koncernbutiker, ytterligare tre koncernbutiker öppnades och fem stängdes. Ytterligare 11 franchisebutiker stängdes under året.

Finland och Norge har under året lanserat Life Club, en medlemsklubb som möjliggjorts tack vare ett nytt CRM-system. Systemet har under året sjösatts i Sverige, Norge och Finland och i slutet av året hade Life över 900 000 medlemmar i alla tre länder.

Satsningen på egna märkesvaror fortsätter och dessa varor utgör en allt större andel av den totala försäljningen.

|   | 2022      | 2021      | 2020      | 2019      | 2018      |
|---|-----------|-----------|-----------|-----------|-----------|
| Nettoomsättning, KSEK                                 | 1 181 938 | 1 137 045 | 1 183 928 | 1 196 599 | 1 198 752 |
| EBITDA, KSEK  | -10 144   | 80 900    | 121 231   | 81 914    | 3 614     |
| Rörelseresultat, KSEK                                 | -141 983  | -24 253   | 16 891    | -28 365   | -13 707   |
| Resultat efter finansiella poster, KSEK               | -161 647  | -39 379   | 9 361     | -36 785   | -19 456   |
| Resultat efter finansiella poster i % av omsättningen | Neg       | Neg       | 0,8       | Neg       | Neg       |
| Redovisat eget kapital, KSEK                          | 247 219   | 193 896   | 19 373    | 22 618    | 54 961    |
| Soliditet, %  | 32,6      | 27,5      | 3,5       | 3,9       | 13,3      |
| Skuldsättningsgrad, ggr                               | 1,28      | 1,79      | 19,48     | 17,81     | 3,69      |
| Likvida medel inkl outnyttjad checkkredit, KSEK       | 8 440     | 6 077     | 6 140     | 7 823     | 12 471    |
| Kassalikviditet, %                                    | 56,3      | 68,5      | 47,0      | 35,4      | 74,3      |

#### Ägarförhållanden

I syfte att stärka bolagets balansräkning genomfördes under året en företrädesemission varvid bolaget tillfördes 200,0 MSEK. Det egna kapitalet ökade med samma belopp, 200,0 MSEK, och det totala antalet aktier ökade från 87 923 951 till 421 257 284.

Utdelning om 85,3 MSEK har utbetalts under 2022.

Per 2022-12-31 ägde Fairford Holdings Europe AB, genom Fairford Holdings Private AB, 99,6 % av aktierna i Life Europe AB. Resterande 0,4 % innehas av butiksägare och medarbetare inom Life.

#### Risker och osäkerhetsfaktorer

Detaljhandeln är en bransch med hård konkurrens och ökad e-handelsandel. Det finns många aktörer på den attraktiva hälsomarknaden, vilket gör att konsumenterna har fler valmöjligheter och priserna pressas. Det finns risk för att Lifes erbjudande inte är konkurrenskraftigt på marknaden.

En sämre konjunktur med ökad inflation, ökade räntenivåer innebär lägre reallöner och minskad köpkraft och kan därmed innebära lägre efterfrågan på Lifes produkter.

Stigande inflation ökar inköspriserna på insatsvaror, vilket riskerar att pressa bruttomarginalerna ytterligare om dessa inte kan tas ut i konsumentledet. Hög och varaktig inflationen leder också till högre kostnader generellt, där lönekostnader och butikshyror är betydande kostnader för bolaget.

### **Finansiella instrument och riskhantering**

#### **Ränterisker**

Ränterisk är risken att förändringar i räntenivå påverkar koncernens resultat negativt. Lifes upplåning ligger i sin helhet mot moderbolaget Fairford Europe Holding AB, till marknadsmässig ränta. Se vidare i not 23.

#### **Kreditrisk**

Med kreditrisk avses risken att kunder inte kan fullgöra sina finansiella åtaganden gentemot Life. Koncernen har en policy för hur kundkrediter skall hanteras och för att risken i fordringarna därmed ska hållas på en så låg nivå som möjligt.

#### **Likviditetsrisk**

Likviditetsrisk innebär risken att inte kunna tillgodose koncernens kapitalbehov. Risken hanteras centralt av moderbolaget som tillser att det vid varje givet tillfälle finns tillräckligt med likvida medel tillgängliga. Tillgången till likvida medel för dotterbolagen och moderbolaget säkerställs genom likviditetsprognoser och överföringar av likvida medel mellan bolagen. Koncernens lån har företrädesvis använts till förvärv och investeringar. Checkräkningskrediterna används främst till finansiering av rörelsekapitalbehov.

#### **Valutarisk**

Valutarisk är risken att fluktuationer i valutakurser påverkar resultaträkning, finansiell ställning eller kassaflöde negativt. Valutarisk kan delas in i två delar: transaktionsexponering och omräkningsexponering. Transaktionsexponering avser valutarisken vid in- och utbetalningar i utländsk valuta. Valutaflödena i Life-koncernen är begränsade till inköp och försäljning av varor. Effekterna av valutakursförändringar reduceras genom att merparten av inköp och försäljning sker i samma valuta. Omräkningsexponering avser valutarisken vid omräkningen av utländska dotterföretags tillgångar och skulder till koncernens rapporteringsvaluta. Se även not 23.

### **Hållbarhetsredovisning**

Fairford Holdings Europe AB (556606-7566), där Life Europe AB är dotterbolag, upprättar i sin årsredovisning en hållbarhetsrapport som omfattar hela koncernen.

### **Information om personal och samhälle**

Medelantalet anställda i Life-koncernen uppgick under 2022 till 571.

Life ser ett stort värde i att anställda har aktuell och hög kunskap om den bransch bolaget verkar i och om de produkter bolaget säljer. Life Academy är bolagets interna akademi där anställda erbjuds ett internt utbildningsprogram inom försäljning, hälsa och ledarskap. Life Academy bidrar till att öka Lifes attraktivitet som arbetsgivare. Ett starkt och tydligt varumärke som arbetsgivare hjälper Life att attrahera personer i rätt målgrupp med stort intresse för hälsa och försäljning.

### **Förväntningar avseende den framtida utvecklingen**

Life är en del av den växande hälsomarknaden. Behovet av och intresset för hälsa och välmående växer stadigt och marknaden expanderar och är attraktiv. Befolkningen på våra marknader växer, den förväntade livslängden ökar liksom medvetenheten kring effekterna av en hälsosam livsstil.

Life bedömer att den underliggande långsiktiga tillväxten i marknaden kommer vara positiv då det är ett starkt hälsofokus i samhället. Life har ett starkt och välrenommerat varumärke, ett omfattande butiksnät och en effektiv e-handel. Den framtida tillväxten förväntas främst ske online, men Life kommer att ha fördel av kombinationen av butiker och e-handel, vilket även visat sig gynnsamt för andra detaljhandelsaktörer under perioden efter Coronapandemin. Life kommer även fortsättningsvis att satsa på egna märkesvaror, vilket kommer att bidra till den framtida positiva utvecklingen.

Med den nya koncernledningen på plats läggs nu grunden för att ställa om till att bli en digital, hållbar och lönsam detaljhandelsaktör i Norden. Med ett brett attraktivt sortiment och en effektiv e-handel kommer vi att tillmötesgå våra kunders behov. Life har en stark huvudägare som genom sitt långsiktiga ägande bidrar till kontinuitet och stabilitet.

### **Väsentliga händelser efter räkenskapsårets utgång**

Inga väsentliga händelser efter räkenskapsårets utgång har inträffat.

**Förslag till disposition beträffande bolagets vinst eller förlust**

Till årsstämmans förfogande/behandling finns följande belopp i kronor:

|                     |             |
|---------------------|-------------|
| Överkursfond        | 364 430 228 |
| Balanserat resultat | -71 507 444 |
| Årets resultat      | -54 384 540 |
| Summa               | 238 538 244 |

Styrelsen föreslår att stående vinstmedel behandlas enligt följande:

|                         |             |
|-------------------------|-------------|
| Balanseras i ny räkning | 238 538 244 |
|-------------------------|-------------|

## Rapport över resultat och övrigt totalresultat för koncernen

1 januari - 31 december

Tkr

|  | Not     | 2022             | 2021             |
|--|---------|------------------|------------------|
| Nettoomsättning  | 2       | 1 181 938        | 1 137 045        |
| Övriga rörelseintäkter   | 4       | 3 392            | 4 487            |
|  |         | <b>1 185 330</b> | <b>1 141 532</b> |
| Handelsvaror   |         | -662 074         | -645 290         |
| Övriga externa kostnader   | 31      | -178 230         | -114 106         |
| Personalkostnader  |         | -354 984         | -301 165         |
| Avskrivningar och nedskrivningar av materiella- och immateriella anläggningstillgångar |         | -131 839         | -105 153         |
| Övriga rörelsekostnader  |         | -186             | -71              |
| <b>Rörelseresultat</b>   | 5, 6, 7 | <b>-141 983</b>  | <b>-24 253</b>   |
| Finansiella intäkter   |         | 237              | 241              |
| Finansiella kostnader  |         | -19 901          | -15 368          |
| <b>Finansnetto</b>   | 8       | <b>-19 664</b>   | <b>-15 127</b>   |
| Erhållna koncernbidrag   |         | 76 224           | 107 449          |
| <b>Resultat före skatt</b>   |         | <b>76 224</b>    | <b>107 449</b>   |
| Skatt  | 9       | 22 067           | 774              |
| <b>Årets resultat</b>  |         | <b>-63 356</b>   | <b>68 843</b>    |
| <b>Övrigt totalresultat</b>  |         |                  |                  |
| Poster som har omförts eller kan omföras till årets resultat                           |         |                  |                  |
| Årets omräkningsdifferenser vid omräkning av utländska verksamheter                    |         | 1 994            | 5 140            |
| <b>Årets övrigt totalresultat</b>  |         | <b>1 994</b>     | <b>5 140</b>     |
|  |         | <b>-61 362</b>   | <b>73 983</b>    |
| <b>Årets totalresultat</b>   |         |                  |                  |
| <b>Årets resultat hänförligt till:</b>   |         | <b>-63 356</b>   | <b>68 843</b>    |
| Moderbolagets ägare  |         | <b>-63 356</b>   | <b>68 843</b>    |
| <b>Årets resultat</b>  |         |                  |                  |
| <b>Årets totalresultat hänförligt till:</b>  |         | <b>-61 362</b>   | <b>73 983</b>    |
| Moderbolagets ägare  |         | <b>-61 362</b>   | <b>73 983</b>    |
| <b>Årets totalresultat</b>   |         | <b>-61 362</b>   | <b>73 983</b>    |

## Rapport över finansiell ställning för koncernen

| Tkr   | Not    | 2022-12-31     | 2021-12-31     |
|---|--------|----------------|----------------|
| <b>Tillgångar</b>                                       | 3, 22  |                |                |
| Goodwill  | 10     | 77 327         | 91 858         |
| Övriga immateriella anläggningstillgångar               | 10     | 8 511          | 12 997         |
| Materiella anläggningstillgångar                        | 11     | 277 319        | 243 040        |
| Långfristiga fordringar                                 | 12     | 350            | 350            |
| Uppskjutna skattefordringar                             | 9      | 32 107         | 9 529          |
| <b>Summa anläggningstillgångar</b>                      |        | <b>395 614</b> | <b>357 773</b> |
| Varulager   | 13     | 216 931        | 178 677        |
| Skattefordringar  | 9      | -              | -              |
| Kundfordringar  | 14     | 49 786         | 43 282         |
| Förutbetalda kostnader och upplupna intäkter            | 15     | 8 091          | 6 800          |
| Fordringar moderbolag                                   |        | 76 224         | 110 998        |
| Övriga fordringar                                       | 12     | 4 337          | 2 113          |
| Likvida medel   | 16     | 8 440          | 6 077          |
| <b>Summa omsättningstillgångar</b>                      |        | <b>363 809</b> | <b>347 948</b> |
| <b>Summa tillgångar</b>                                 |        | <b>759 423</b> | <b>705 721</b> |
| <b>Eget kapital</b>                                     | 17     |                |                |
| Aktiekapital  |        | 4 214          | 879            |
| Övrigt tillskjutet kapital                              |        | 714 353        | 517 688        |
| Reserver  |        | -22            | -22            |
| Balanserat resultat inklusive årets resultat            |        | -471 326       | -324 649       |
| <b>Eget kapital hänförligt till moderbolagets ägare</b> |        | <b>247 219</b> | <b>193 896</b> |
| <b>Summa eget kapital</b>                               |        | <b>247 219</b> | <b>193 896</b> |
| <b>Skulder</b>  | 22     |                |                |
| Långfristiga räntebärande skulder                       | 18     | 151 597        | 140 115        |
| Skulder till moderbolag                                 |        | 59 802         | 124 638        |
| <b>Summa långfristiga skulder</b>                       |        | <b>211 399</b> | <b>264 753</b> |
| Kortfristiga räntebärande skulder                       | 18     | 102 858        | 82 317         |
| Leverantörsskulder                                      | 22, 23 | 98 207         | 84 432         |
| Skulder till moderbolag                                 |        | 3 035          | 258            |
| Skatteskulder   | 9      | -              | 2 459          |
| Övriga skulder  | 20     | 21 137         | 15 821         |
| Upplupna kostnader och förutbetalda intäkter            | 21     | 75 568         | 61 786         |
| <b>Summa kortfristiga skulder</b>                       | 13     | <b>300 805</b> | <b>247 073</b> |
| <b>Summa skulder</b>                                    |        | <b>512 204</b> | <b>511 825</b> |
| <b>Summa eget kapital och skulder</b>                   |        | <b>759 423</b> | <b>705 721</b> |

Information om koncernens ställda säkerheter och eventalförpliktelser, se not 25.

## Rapport över förändringar i eget kapital för koncernen

Tkr

|                                  | Aktie-<br>kapital | Övrigt<br>tillskjutet<br>kapital | Omräk-<br>nings-<br>reserv | Balanserat<br>resultat inkl<br>årets<br>resultat | Totalt eget<br>kapital |
|----------------------------------|-------------------|----------------------------------|----------------------------|--|------------------------|
| Ingående eget kapital 2021-01-01 | 432               | 417 595                          | -12 798                    | -385 856   | 19 373                 |
| <b>Årets totalresultat</b>       |                   |                                  |                            |  |                        |
| Årets resultat                   |                   |                                  |                            | 68 843   | 68 843                 |
| Årets övrigt totalresultat       |                   |                                  | 5 140                      |  | 5 140                  |
| Årets totalresultat              | 0                 | 0                                | 5 140                      | 68 843   | 73 983                 |
| <b>Transaktioner med ägare</b>   |                   |                                  |                            |  |                        |
| Nyemission                       | 447               | 100 093                          |                            |  | 100 540                |
| Utgående eget kapital 2021-12-31 | 879               | 517 688                          | -7 658                     | -317 013   | 193 896                |
| Ingående eget kapital 2022-01-01 | 879               | 517 688                          | -7 658                     | -317 013   | 193 896                |
| <b>Årets totalresultat</b>       |                   |                                  |                            |  |                        |
| Årets resultat                   |                   |                                  |                            | -63 356  | -63 356                |
| Årets övrigt totalresultat       |                   |                                  | 1 994                      |  | 1 994                  |
| Årets totalresultat              | 0                 | 0                                | 1 994                      | -63 356  | -61 362                |
| <b>Transaktioner med ägare</b>   |                   |                                  |                            |  |                        |
| Utdelning                        |                   |                                  |                            | -85 315  | -85 315                |
| Nyemission                       | 3 335             | 196 665                          |                            |  | 200 000                |
| Utgående eget kapital 2022-12-31 | 4 214             | 714 353                          | -5 664                     | -465 684   | 247 219                |

Se not 17 för mer detaljerad avstämning av reserverna.

## Rapport över kassaflöden för koncernen

1 januari – 31 december

| Tkr   | Not<br>28 | 2022           | 2021           |
|---|-----------|----------------|----------------|
| <b>Den löpande verksamheten</b>                             |           |                |                |
| Resultat före skatt   |           | -85 423        | 68 069         |
| Justering för poster som inte ingår i kassaflödet           |           | 63 514         | 3 369          |
| Betald inkomstskatt   |           | -2 370         | -4 009         |
| Ökning (-)/Minskning (+) av varulager                       |           | -25 718        | -14 986        |
| Ökning (-)/Minskning (+) av rörelsefordringar               |           | -7 717         | 3 248          |
| Ökning (+)/Minskning (-) av rörelseskulder                  |           | 23 533         | 228            |
| <b>Kassaflöde från den löpande verksamheten</b>             |           | <b>-34 181</b> | <b>55 919</b>  |
| <b>Investeringsverksamheten</b>                             |           |                |                |
| Förvärv av materiella anläggningstillgångar                 |           | -16 153        | -11 791        |
| Avyttring av materiella anläggningstillgångar               |           | -              | 12             |
| Förvärv av immateriella anläggningstillgångar               |           | -829           | -6 588         |
| Förvärv av dotterföretag/rörelse, netto likviditetspåverkan |           | -12 948        | -8 364         |
| Förändring av finansiella tillgångar                        |           | -              | -338           |
| <b>Kassaflöde från investeringsverksamheten</b>             |           | <b>-29 930</b> | <b>-27 069</b> |
| <b>Finansieringsverksamheten</b>                            |           |                |                |
| Nyemission  |           | 100 000        | 100 540        |
| Koncernbidrag netto   |           | 22 135         | -              |
| Förändring checkräkningskredit                              |           | 6 372          | 54 178         |
| Upptagna lån  |           | 35 164         | 18 000         |
| Amortering av lån   |           | -              | -117 260       |
| Amortering av leasingskuld                                  |           | -96 353        | -85 760        |
| <b>Kassaflöde från finansieringsverksamheten</b>            |           | <b>67 318</b>  | <b>-30 302</b> |
| <b>Årets kassaflöde</b>                                     |           | <b>3 207</b>   | <b>-1452</b>   |
| Likvida medel vid årets början                              |           | 6 077          | 6 140          |
| Valutakursdifferens i likvida medel                         |           | -845           | 1 389          |
| <b>Likvida medel vid årets slut</b>                         |           | <b>8 439</b>   | <b>6 077</b>   |

## Moderbolagets finansiella rapporter

## Resultaträkning för moderbolaget

1 januari - 31 december

| Tkr  | Not         | 2022           | 2021          |
|--|-------------|----------------|---------------|
| Nettoomsättning  | 2           | 56 124         | 85 761        |
| Övriga rörelseintäkter   | 4           | 1 260          | -             |
| Handelsvaror   |             |                | -26 535       |
| Externa kostnader  |             | -34 642        | -26 676       |
| Personalkostnader  |             | -38 788        | -33 026       |
| Av- och nedskrivningar av materiella- och immateriella anläggningstillgångar | 10, 11      | -4 147         | -1 822        |
| Övriga rörelsekostnader  |             | -4             | -25           |
| <b>Rörelseresultat</b>   | 5, 6, 7, 25 | <b>-20 197</b> | <b>-2 323</b> |
| <i>Resultat från finansiella poster:</i>                                     |             |                |               |
| Resultat från andelar i koncernföretag                                       |             | -67 264        | 3 651         |
| Ränteintäkter och liknande resultatposter                                    |             | 7 661          | 5 518         |
| Räntekostnader och liknande resultatposter                                   |             | -6 430         | -5 428        |
| <b>Resultat efter finansiella poster</b>                                     | 8, 26, 27   | <b>-86 230</b> | <b>1 418</b>  |
| Erhållna koncernbidrag   |             | 77 347         | 107 449       |
| Lämnade koncernbidrag  |             | -58 916        | -27 388       |
| <b>Resultat före skatt</b>   |             | <b>-67 799</b> | <b>81 479</b> |
| Skatt  | 9           | 13 414         | -             |
| <b>Årets resultat<sup>1</sup></b>  |             | <b>-54 385</b> | <b>81 479</b> |

<sup>1</sup>Årets resultat överensstämmer med årets totalresultat

## Balansräkning för moderbolaget

Per den 31 december

Tkr

## Tillgångar

## Anläggningstillgångar

Immateriella anläggningstillgångar

| Not | 2022  | 2021  |
|-----|-------|-------|
| 10  | 3 873 | 7 280 |

Materiella anläggningstillgångar

|    |     |     |
|----|-----|-----|
| 11 | 775 | 653 |
|----|-----|-----|

Finansiella anläggningstillgångar

Övriga långfristiga fordringar

|  |     |     |
|--|-----|-----|
|  | 350 | 350 |
|--|-----|-----|

Andelar i koncernföretag

|    |         |         |
|----|---------|---------|
| 27 | 100 761 | 125 607 |
|----|---------|---------|

Långfristiga fordringar på koncernföretag

|    |        |        |
|----|--------|--------|
| 26 | 33 012 | 32 352 |
|----|--------|--------|

Uppskjutna skattefordringar

|   |        |   |
|---|--------|---|
| 9 | 13 414 | - |
|---|--------|---|

*Summa finansiella anläggningstillgångar*

|  |                |                |
|--|----------------|----------------|
|  | <b>147 537</b> | <b>158 309</b> |
|--|----------------|----------------|

**Summa anläggningstillgångar**

|  |                |                |
|--|----------------|----------------|
|  | <b>152 185</b> | <b>166 242</b> |
|--|----------------|----------------|

## Omsättningstillgångar

Kortfristiga fordringar

Kundfordringar

|    |    |   |
|----|----|---|
| 14 | 72 | 4 |
|----|----|---|

Fordringar på moderbolag

|  |        |         |
|--|--------|---------|
|  | 76 224 | 110 999 |
|--|--------|---------|

Fordringar på koncernföretag

|    |         |         |
|----|---------|---------|
| 26 | 173 770 | 103 174 |
|----|---------|---------|

Skattefordran

|  |     |     |
|--|-----|-----|
|  | 962 | 962 |
|--|-----|-----|

Övriga fordringar

|  |    |     |
|--|----|-----|
|  | 79 | 343 |
|--|----|-----|

Förutbetalda kostnader och upplupna intäkter

|    |       |       |
|----|-------|-------|
| 15 | 4 097 | 2 169 |
|----|-------|-------|

*Summa kortfristiga fordringar*

|  |                |                |
|--|----------------|----------------|
|  | <b>255 204</b> | <b>217 651</b> |
|--|----------------|----------------|

Kassa och bank

|  |   |   |
|--|---|---|
|  | - | - |
|--|---|---|

**Summa omsättningstillgångar**

|  |                |                |
|--|----------------|----------------|
|  | <b>255 204</b> | <b>217 651</b> |
|--|----------------|----------------|

**Summa tillgångar**

|  |                |                |
|--|----------------|----------------|
|  | <b>407 389</b> | <b>383 893</b> |
|--|----------------|----------------|

## Eget kapital och skulder

## Eget kapital

17

*Bundet eget kapital*

Aktiekapital (421 257 984 st aktier)

|  |      |     |
|--|------|-----|
|  | 4213 | 879 |
|--|------|-----|

Reservfond

|  |        |        |
|--|--------|--------|
|  | 26 934 | 26 934 |
|--|--------|--------|

*Summa bundet eget kapital*

|  |               |               |
|--|---------------|---------------|
|  | <b>31 147</b> | <b>27 813</b> |
|--|---------------|---------------|

*Fritt eget kapital*

Överkursfond

|  |         |         |
|--|---------|---------|
|  | 364 430 | 167 765 |
|--|---------|---------|

Balanserat resultat

|  |         |         |
|--|---------|---------|
|  | -71 506 | -67 672 |
|--|---------|---------|

Årets resultat

|  |         |        |
|--|---------|--------|
|  | -54 385 | 81 479 |
|--|---------|--------|

*Summa fritt eget kapital*

|  |                |                |
|--|----------------|----------------|
|  | <b>238 539</b> | <b>181 572</b> |
|--|----------------|----------------|

**Summa eget kapital**

|  |                |                |
|--|----------------|----------------|
|  | <b>269 686</b> | <b>209 385</b> |
|--|----------------|----------------|

|  |    |                |                |
|--|----|----------------|----------------|
| <b>Avsättningar</b>                          |    |                |                |
| Övriga avsättningar                          | 20 | -              | -              |
| <b>Summa avsättningar</b>                    |    |                |                |
| <b>Långfristiga skulder</b>                  |    |                |                |
| Skulder till moderföretag                    |    | 59 802         | 124 638        |
| <b>Summa långfristiga skulder</b>            |    | <b>59 802</b>  | <b>124 638</b> |
| <b>Kortfristiga skulder</b>                  |    |                |                |
| Leverantörsskulder                           |    | 2 611          | 3 074          |
| Skulder till moderföretag                    |    | 3 035          | 259            |
| Skulder till koncernföretag                  |    | 60 118         | 38 089         |
| Övriga skulder                               | 20 | 3 486          | 442            |
| Upplupna kostnader och förutbetalda intäkter | 21 | 8 651          | 8 006          |
| <b>Summa kortfristiga skulder</b>            |    | <b>77 901</b>  | <b>49 870</b>  |
| <b>Summa eget kapital och skulder</b>        |    | <b>407 389</b> | <b>383 893</b> |

## Rapport över förändringar i eget kapital för moderbolaget

| Tkr                                     | Bundet eget kapital |                | Fritt eget kapital |                     |                | Totalt eget kapital |
|---|---------------------|----------------|--------------------|---------------------|----------------|---------------------|
|   | Aktie-kapital       | Reserv-fond    | Överkurs-fond      | Balanserat resultat | Årets resultat |                     |
| <b>Ingående eget kapital 2021-01-01</b> | <b>432</b>          | <b>240 088</b> | <b>67 672</b>      | <b>-250 516</b>     | <b>-30 310</b> | <b>27 366</b>       |
| Disposition av resultat                 |                     |                |                    | -30 310             | 30 310         | -                   |
| Upplösning av reservfond                |                     | -213 154       |                    | 213 154             |                |                     |
| Nyemission                              | 447                 |                | 100 093            |                     |                | 100 540             |
| Årets resultat <sup>1</sup>             |                     |                |                    |                     | 81 479         | 81 479              |
| <b>Årets totalresultat</b>              | <b>879</b>          | <b>26 934</b>  | <b>167 765</b>     | <b>-67 672</b>      | <b>81 479</b>  | <b>209 385</b>      |
| <b>Utgående eget kapital 2021-12-31</b> | <b>879</b>          | <b>26 934</b>  | <b>167 765</b>     | <b>-67 672</b>      | <b>81 479</b>  | <b>209 385</b>      |
|   |                     |                |                    |                     |                |                     |
| Tkr                                     | Bundet eget kapital |                | Fritt eget kapital |                     |                | Totalt eget kapital |
|   | Aktie-kapital       | Reserv-fond    | Överkurs-fond      | Balanserat resultat | Årets resultat |                     |
| <b>Ingående eget kapital 2022-01-01</b> | <b>879</b>          | <b>26 934</b>  | <b>167 765</b>     | <b>-67 672</b>      | <b>81 479</b>  | <b>209 385</b>      |
| Disposition av resultat                 |                     |                |                    | 81 479              | -81 479        |                     |
| Utdelning                               |                     |                |                    | -85 314             |                | -85 314             |
| Nyemission                              | 3 335               |                | 196 665            |                     |                | 200 000             |
| Årets resultat <sup>1</sup>             |                     |                |                    |                     | -54 385        | -54 385             |
| <b>Årets totalresultat</b>              | <b>4 214</b>        | <b>26 934</b>  | <b>364 430</b>     | <b>-71 507</b>      | <b>-54 385</b> | <b>269 686</b>      |
| <b>Utgående eget kapital 2022-12-31</b> | <b>4 214</b>        | <b>26 934</b>  | <b>364 430</b>     | <b>-71 507</b>      | <b>-54 385</b> | <b>269 686</b>      |

<sup>1</sup>Årets resultat överensstämmer med årets totalresultat.

Villkorlig återbetalningsskyldighet för aktieägartillskott uppgår till 10 000 000 (10 000 000).

## Kassaflödesanalys för moderbolaget

1 januari – 31 december

Tkr

Not  
28

2022

2021

**Den löpande verksamheten**

Resultat efter finansiella poster

-86 230 1 418

Justering för poster som inte ingår i kassaflödet

70 750 1 854

**Kassaflöde från den löpande verksamheten före förändringar av rörelsekapital****-15 480 3 272****Kassaflöde från förändringar i rörelsekapital**

Ökning (-)/Minskning (+) av rörelsefordringar

39 794 29 072

Ökning (+)/Minskning (-) av rörelseskulder

-30 885 -26 146

**Kassaflöde från den löpande verksamheten****8 909 2 926****Investeringsverksamheten**

Förvärv av materiella anläggningstillgångar

-274 -706

Förvärv immateriella anläggningstillgångar

-587 -5 012

Lämnade aktieägartillskott

-42 418 -11 199

Avyttring/minskning finansiella tillgångar

9 439

**Kassaflöde från investeringsverksamheten****-43 279 -7 478****Finansieringsverksamheten**

Nyemission

100 000 100 540

Upptagna lån

35 164 -

Lämnade koncernbidrag

- -99 260

Utdelning

-85 314 -

**Kassaflöde från finansieringsverksamheten****49 850 1 280**

Årets kassaflöde

0 0

Likvida medel vid årets början

- -

**Likvida medel vid årets slut****0 0**

## Noter till de finansiella rapporterna

### Not 1 Väsentliga redovisningsprinciper

#### Överensstämmelse med normgivning och lag

Koncernredovisningen har upprättats i enlighet med International Financial Reporting Standards (IFRS) utgivna av International Accounting Standards Board (IASB) sådana de antagits av EU. Vidare har Rådet för finansiell rapporteringsrekommendation RFR 1 Kompletterande redovisningsregler för koncerner tillämpats.

Moderbolaget tillämpar samma redovisningsprinciper som koncernen utom i de fall som anges nedan under avsnittet "Moderbolagets redovisningsprinciper".

Årsredovisningen och koncernredovisningen har godkänts för utfärdande av styrelsen och verkställande direktören den 14 mars 2023. Koncernens rapport över resultat och övrigt totalresultat och rapport över finansiell ställning och moderbolagets resultat- och balansräkning blir föremål för fastställelse på årsstämman den 17 maj 2023.

#### Värderingsgrunder tillämpade vid upprättandet av de finansiella rapporterna

Tillgångar och skulder är redovisade till historiska anskaffningsvärden. En förmånsbestämd pensionsskuld/tillgång redovisas till nettot av verkligt värde på förvaltningstillgångar och nuvärdet av den förmånsbestämda skulden, justerat för eventuella tillgångsbegränsningar.

#### Funktionell valuta och rapporteringsvaluta

Moderbolagets funktionella valuta är svenska kronor som även utgör rapporteringsvalutan för moderbolaget och för koncernen. Det innebär att de finansiella rapporterna presenteras i svenska kronor. Samtliga belopp är, om inte annat anges, avrundade till närmaste tusental.

#### Bedömningar och uppskattningar i de finansiella rapporterna

Att upprätta de finansiella rapporterna i enlighet med IFRS kräver att företagsledningen gör bedömningar och uppskattningar samt gör antaganden som påverkar tillämpningen av redovisningsprinciperna och de redovisade beloppen av tillgångar, skulder, intäkter och kostnader. Verkliga utfallet kan avvika från dessa uppskattningar och bedömningar.

Uppskattningarna och antagandena ses över regelbundet. Ändringar av uppskattningar redovisas i den period ändringen görs om ändringen endast påverkat denna period, eller i den period ändringen görs och framtida perioder om ändringen påverkar både aktuell period och framtida perioder.

Bedömningar gjorda av företagsledningen vid tillämpningen av IFRS som har en betydande inverkan på de finansiella rapporterna och gjorda uppskattningar som kan medföra väsentliga justeringar i det påföljande årets finansiella rapporter beskrivs närmare i not 31.

#### Väsentliga tillämpade redovisningsprinciper

De nedan angivna redovisningsprinciperna har, med de undantag som närmare beskrivs, tillämpats konsekvent på rapportering och konsolidering av moderbolag och dotterbolag i koncernredovisningen.

#### Nya redovisningsprinciper

Nya IFRS-standarder som har börjat tillämpas under räkenspasåret

Följande beslutade ändringar var tillämpliga från 1 januari 2022: IFRS 3, IAS 16, IAS 37 och årliga förbättringar 2018-2020 (ändring). Inga av dessa ändringar har väsentlig effekt på koncernens finansiella redovisning.

Nya IFRS och tolkningsuttalanden som ännu inte har börjat tillämpas

Det finns inga förändringar i IFRS-standarder, ändringar och tolkningar av befintliga standarder som är tillämpliga från och med den 1 januari 2023 och som bedöms få någon väsentlig inverkan på koncernens finansiella resultat eller ställning.

**Klassificering m.m.**

Anläggningstillgångar och långfristiga skulder består i allt väsentligt av belopp som förväntas återvinnas eller betalas efter mer än tolv månader räknat från balansdagen. Omsättningstillgångar och kortfristiga skulder består i allt väsentligt av belopp som förväntas återvinnas eller betalas inom tolv månader räknat från balansdagen.

**Konsolideringsprinciper och rörelseförvärv****Dotterföretag**

Dotterföretag är företag som står under ett bestämmande inflytande från Life Europe AB. Bestämmande inflytande föreligger om Life Europe AB har inflytande över investeringsobjektet, är exponerad för eller har rätt till rörlig avkastning från sitt engagemang samt kan använda sitt inflytande över investeringen till att påverka avkastningen. Vid bedömningen om ett bestämmande inflytande föreligger, beaktas potentiella röstberättigande aktier samt om de facto control föreligger.

Dotterföretag redovisas enligt förvärvsmetoden. Metoden innebär att förvärv av ett dotterföretag betraktas som en transaktion varigenom koncernen indirekt förvärvar dotterföretagets tillgångar och övertar dess skulder. I förvärvsanalysen fastställs det verkliga värdet på förvärvsdagen av förvärvade identifierbara tillgångar och övertagna skulder samt eventuella innehav utan bestämmande inflytande. Transaktionsutgifter, med undantag av transaktionsutgifter som är hänförliga till emission av egetkapitalinstrument eller skuldinstrument, som uppkommer redovisas direkt i årets resultat.

Överförd ersättning i samband med förvärvet inkluderar inte betalningar som avser reglering av tidigare affärsförbindelser. Denna typ av regleringar redovisas vanligtvis i resultatet.

Villkorade köpeskillingar redovisas till verkligt värde vid förvärvstidpunkten. I de fall den villkorade köpeskillingen är klassificerad som egetkapitalinstrument, görs ingen omvärdering och reglering görs inom eget kapital. För övriga villkorade köpeskillingar omvärderas dessa vid varje rapporttidpunkt och förändringen redovisas i årets resultat.

I de fall förvärvet inte avser 100 % av dotterföretaget uppkommer innehav utan bestämmande inflytande. Det finns två alternativ att redovisa innehav utan bestämmande inflytande. Dessa två alternativ är att redovisa innehav utan bestämmande inflytandes andel av proportionella nettotillgångar alternativt att innehav utan bestämmande inflytande redovisas till verkligt värde, vilket innebär att innehav utan bestämmande inflytande har andel i goodwill. Valet mellan de olika alternativen att redovisa innehav utan bestämmande inflytande kan göras förvärv för förvärv.

Vid förvärv som sker i steg fastställs goodwillen den dag då bestämmande inflytande uppkommer. Tidigare innehav värderas till verkligt värde och värdeförändringen redovisas i årets resultat.

Kvarvarande innehav värderas till verkligt värde och värdeförändringen redovisas i årets resultat när avyttringar leder till att bestämmande inflytande upphör.

Dotterföretags finansiella rapporter inkluderas i koncernredovisningen från och med förvärvstidpunkten till det datum då det bestämmande inflytandet upphör.

I de fall dotterbolagets redovisningsprinciper inte överensstämmer med koncernens redovisningsprinciper har justeringar gjorts till koncernens redovisningsprinciper.

Förluster hänförliga till innehav utan bestämmande inflytande fördelas även i de fall innehav utan bestämmande inflytande kommer att vara negativt.

**Förvärv av innehav utan bestämmande inflytande**

Förvärv från innehav utan bestämmande inflytande redovisas som en transaktion inom eget kapital, d v s mellan moderbolagets ägare (inom balanserat resultat) och innehav utan bestämmande inflytande. Därför uppkommer inte goodwill i dessa transaktioner. Förändringen av innehav utan bestämmande inflytande baseras på dess proportionella andel av nettotillgångar.

**Försäljning till innehav utan bestämmande inflytande**

Försäljning till innehav utan bestämmande inflytande, där bestämmande inflytande kvarstår, redovisas som en transaktion inom eget kapital, d v s mellan moderbolagets ägare och innehav utan bestämmande inflytande. Skillnaden mellan erhållen likvid och innehav utan bestämmande inflytandes proportionella andel av förvärvade nettotillgångar redovisas under balanserat resultat.

**Transaktioner som elimineras vid konsolidering**

Koncerninterna fordringar och skulder, intäkter eller kostnader och orealiserade vinster eller förluster som uppkommer från koncerninterna transaktioner mellan koncernföretag, elimineras i sin helhet vid upprättandet av koncernredovisningen. Orealiserade vinster som uppkommer från transaktioner med intresseföretag och joint ventures elimineras i den utsträckning som motsvarar koncernens ägarandel i företaget. Orealiserade förluster hänförliga till transaktioner med intresseföretag och joint ventures elimineras på samma sätt som orealiserade vinster, men endast i den utsträckning det inte finns något nedskrivningsbehov.

**Utländsk valuta****Transaktioner i utländsk valuta**

Transaktioner i utländsk valuta omräknas till den funktionella valutan till den valutakurs som föreligger på transaktionsdagen. Funktionell valuta är valutan i de primära ekonomiska miljöer bolagen bedriver sin verksamhet. Monetära tillgångar och skulder i utländsk valuta räknas om till den funktionella valutan till den valutakurs som föreligger på balansdagen. Valutakursdifferenser som uppstår vid omräkningarna redovisas i årets resultat. Icke-monetära tillgångar och skulder som redovisas till historiska anskaffningsvärden omräknas till valutakurs vid transaktionstillfället. Icke-monetära tillgångar och skulder som redovisas till verkliga värden omräknas till den funktionella valutan till den kurs som råder vid tidpunkten för värdering till verkligt värde.

**Utländska verksamheters finansiella rapporter**

Tillgångar och skulder i utlandsverksamheter, inklusive goodwill och andra koncernmässiga över- och undervärden, omräknas från utlandsverksamhetens funktionella valuta till koncernens rapporteringsvaluta, svenska kronor, till den valutakurs som råder på balansdagen. Intäkter och kostnader i en utlandsverksamhet omräknas till svenska kronor till en genomsnittskurs som utgör en approximation av de valutakurser som förelegat vid respektive transaktionstidpunkt. Omräkningsdifferenser som uppstår vid valutaomräkning av utlandsverksamheter redovisas i övrigt totalresultat och ackumuleras i en separat komponent i eget kapital, benämnd omräkningsreserv. I det fall den utländska verksamheten inte är helägd fördelas omräkningsdifferensen till innehav utan bestämmande inflytande utifrån dess proportionella ägarandel. När bestämmande inflytande, betydande inflytande eller gemensamt bestämmande inflytande upphör för en utlandsverksamhet realiserar de till verksamheten hänförliga ackumulerade omräkningsdifferenserna, varvid de omklassificeras från omräkningsreserven i eget kapital till årets resultat. I de fall avyttring sker men bestämmande inflytande kvarstår överförs proportionell andel av ackumulerade omräkningsdifferenser från omräkningsreserven till innehav utan bestämmande inflytande. Vid avyttring av delar av intresseföretag och joint venture med betydande inflytande eller gemensamt bestämmande inflytande kvarstår omklassificeras proportionerlig andel av omräkningsdifferenserna till årets resultat.

**Intäktsredovisning**

Koncernens intäkter härrör från följande aktiviteter;

- Försäljning av hälso- och egenvårdsprodukter.

Intäkter värderas utifrån den ersättning som erhålls från kontantkund eller som specificeras i avtal med kunden, dvs. netto efter moms, rabatter och returer. Intäkter för försäljning av varor och tjänster redovisas i årets resultat vid den tidpunkt då kunden får kontroll över varorna och tjänsterna. Betalningsvillkor till kreditkunder är normalt 15 – 30 dagar.

**Försäljning av hälso- och egenvårdsprodukter**

Koncernen säljer hälso- och egenvårdsprodukter genom ett antal olika försäljningskanaler, egna butiker, återförsäljare, franchisetagare, samt via nätförsäljning, med andra ord både direkt till slutkunder, men även till återförsäljare. De garantier som är förknippade med dessa produkter kan inte köpas separat och syftar till att säkerställa att sålda produkter överensstämmer med överenskomna specifikationer. Därför redovisas sådana garantier i enlighet med IAS 37. Intäkter för hälso- och egenvårdsprodukter redovisas vid en tidpunkt när kontrollen överförs till kunden och koncernen har fullgjort

sitt prestationsåtagande, vilket oftast sker vid leverans av varorna till överenskommen plats alternativt vid den tidpunkt då kunden hämtar varan i butiken.

#### Leasing

Leasing redovisas sedan 1 januari 2019 enligt IFRS 16. Redovisningsprinciperna beskrivs under Materiella anläggningstillgångar samt i not 25.

#### Finansiella intäkter och kostnader

Finansiella intäkter består av ränteintäkter på banktillgodohavanden samt ränteintäkter på kundfordringar.

Finansiella kostnader består av räntekostnader på lån och leverantörsskulder.

Valutakursvinster och valutakursförluster redovisas netto.

Effektivräntan är den ränta som diskonterar de uppskattade framtida in- och utbetalningarna under ett finansiellt instruments förväntade löptid till den finansiella tillgångens eller skuldens redovisade nettovärde. Beräkningen innefattar alla avgifter som erlagts eller erhållits av avtalsparterna som är en del av effektivräntan, transaktionskostnader och alla andra över- och underkurser.

#### Skatter

Inkomstskatter utgörs av aktuell skatt och uppskjuten skatt. Inkomstskatter redovisas i årets resultat utom då underliggande transaktion redovisats i övrigt totalresultat eller i eget kapital varvid tillhörande skatteeffekt redovisas i övrigt totalresultat eller i eget kapital.

Aktuell skatt är skatt som ska betalas eller erhållas avseende aktuellt år, med tillämpning av de skattesatser som är beslutade eller i praktiken beslutade per balansdagen. Till aktuell skatt hör även justering av aktuell skatt hänförlig till tidigare perioder.

Uppskjuten skatt beräknas enligt balansräkningsmetoden med utgångspunkt i temporära skillnader mellan redovisade och skattemässiga värden på tillgångar och skulder. Temporära skillnader beaktas inte i koncernmässig goodwill och inte heller för skillnad som uppkommit vid första redovisningen av tillgångar och skulder som inte är rörelseförvärv som vid tidpunkten för transaktionen inte påverkar vare sig redovisat eller skattepliktigt resultat. Vidare beaktas inte heller temporära skillnader hänförliga till andelar i dotter- och intresseföretag som inte förväntas bli återförda inom överskådlig framtid. Värderingen av uppskjuten skatt baserar sig på hur underliggande tillgångar eller skulder förväntas bli realiserade eller reglerade. Uppskjuten skatt beräknas med tillämpning av de skattesatser och skatteregler som är beslutade eller i praktiken beslutade per balansdagen.

Uppskjutna skattefordringar avseende avdragsgilla temporära skillnader och underskottsavdrag redovisas endast i den mån det är sannolikt att dessa kommer att kunna utnyttjas. Värdet på uppskjutna skattefordringar reduceras när det inte längre bedöms sannolikt att de kan utnyttjas.

Eventuellt tillkommande inkomstskatt som uppkommer vid utdelning redovisas vid samma tidpunkt som när utdelningen redovisas som en skuld.

#### Finansiella instrument

En finansiell tillgång eller finansiell skuld tas in i balansräkningen när bolaget blir part enligt instrumentets avtalsmässiga villkor. En finansiell tillgång tas bort från balansräkningen när samtliga förmåner och risker förknippade med äganderätten har överförts. En finansiell skuld tas bort från balansräkningen när förpliktelsen i avtalet fullgörs eller på annat sätt avslutas.

Finansiella instrument värderas initialt till verkligt värde och därefter löpande till verkligt värde eller upplupet anskaffningsvärde beroende på klassificering. Finansiella instrument redovisade till anskaffningsvärde redovisas initialt till ett belopp motsvarande instrumentets verkliga värde med tillägg för transaktionskostnader. Finansiella instrument redovisade till verkligt värde redovisas initialt till ett belopp motsvarande instrumentets verkliga värde, transaktionskostnader kostnadsförs direkt. Ett finansiellt instrument klassificeras vid första redovisningen utifrån i vilket syfte instrumentet förvärvades. Klassificeringen avgör hur det finansiella instrumentet värderas efter första redovisningstillfället som beskrivs nedan.

Samtliga finansiella derivatinstrument redovisas löpande till verkligt värde. Köp och försäljning av finansiella tillgångar redovisas på affärsdagen, vilken är den dag då koncernen förbinder sig att köpa eller sälja tillgången.

Klassificering av finansiella instrument

*Finansiella tillgångar*

*Skuldinstrument*: klassificeringen av finansiella tillgångar som är skuldinstrument baseras på koncernens affärsmodell för förvaltning av tillgången och karaktären på tillgångens avtalsenliga kassaflöden:

Instrumenten klassificeras till:

- upplupet anskaffningsvärde
- verkligt värde via övrigt totalresultat, eller
- verkligt värde via resultatet

Finansiella tillgångar klassificeras utifrån den affärsmodell som tillgången hanteras i och tillgångens kassaflödeskaraktär. Om den finansiella tillgången innehas inom ramen för en affärsmodell vars mål är att inkassera kontraktensliga kassaflöden (hold to collect) och de avtalade villkoren för den finansiella tillgången vid bestämda tidpunkter ger upphov till kassaflöden som enbart består av betalningar av kapitalbelopp och ränta på det utestående kapitalbeloppet redovisas tillgången till upplupet anskaffningsvärde.

Om affärsmodellens mål istället uppnås genom att både inkassera avtalsenliga kassaflöden och sälja finansiella tillgångar (hold to collect and sell), och de avtalade villkoren för den finansiella tillgången vid bestämda tidpunkter ger upphov till kassaflöden som enbart består av betalningar av kapitalbelopp och ränta på det utestående kapitalbeloppet redovisas tillgången till verkligt värde via övrigt totalresultat.

Alla övriga affärsmodeller (other) där syftet är spekulation, innehav för handel eller där kassaflödeskaraktären utesluter andra affärsmodeller innebär redovisning till verkligt värde via resultaträkningen.

Samtliga koncernens innehav av denna typ av finansiella tillgångar redovisas till upplupet anskaffningsvärde.

Finansiella tillgångar klassificerade till upplupet anskaffningsvärde värderas initialt till verkligt värde med tillägg av transaktionskostnader. Kundfordringar redovisas initialt till det fakturerade värdet. Efter första redovisningstillfället värderas tillgångarna enligt effektivräntemetoden. Tillgångar klassificerade till upplupet anskaffningsvärde innehas enligt affärsmodellen att inkassera avtalsenliga kassaflöden som endast är betalningar av kapitalbelopp och ränta på det utestående kapitalbeloppet. Tillgångarna omfattas av en förlustreservering för förväntade kreditförluster.

Koncernen har inte några tillgångar i form av skuldinstrument klassificerade till verkligt värde via övrigt totalresultat.

Koncernen har inte några tillgångar i form av skuldinstrument klassificerade till verkligt värde via resultaträkningen.

**Reservering för förväntade kreditförluster**

Koncernens finansiella tillgångar och fordringar, förutom de som klassificeras till verkligt värde via resultatet, omfattas av nedskrivning för förväntade kreditförluster. Nedskrivning för kreditförluster enligt IFRS 9 är framåtblickande och en förlustreservering görs när det finns en exponering för kreditrisk, vanligtvis för första redovisningstillfället. Förväntade kreditförluster återspeglar nuvärdet av alla underskott i kassaflöden hänförliga till betalningsinställelse.

Nedskrivningsbehov beaktas för olika löptider beroende på tillgångsslag och på eventuell kreditförsämring sedan första redovisningstillfället. Förväntade kreditförluster återspeglar ett objektiva, sannolikhetsvägt utfall som beaktar flertalet scenarier på rimliga och verifierbara prognoser.

Koncernen redovisar förväntade kreditförluster för återstående löptid för alla finansiella instrument för vilka det har skett betydande ökning av kreditrisken sedan det första redovisningstillfället, antingen bedömt enskilt eller kollektivt, med tanke på alla rimliga och verifierbara uppgifter, inklusive framåtblickande sådana. Koncernen värderar förväntade kreditförluster från ett finansiellt instrument på ett sätt som återspeglar ett objektiva och sannolikhetsvägt belopp som bestäms genom att utvärdera ett intervall av möjliga utfall, pengars tidsvärde och rimliga verifierbara uppgifter avseende nuvarande förhållanden och prognoser för framtida ekonomiska förutsättningar.

För kundfordringar, avtalsstillgångar och leasingfordringar finns förenklingar som innebär att koncernen direkt redovisar förväntade kreditförluster för tillgångens återstående löptid (den förenklade modellen).

Likvida medel omfattas av den generella modellen för nedskrivningar. För likvida medel tillämpas undantaget för låg kreditrisk. Även övriga fordringar, fordringar på koncernföretag och upplupna intäkter omfattas av den generella

modellen. Koncernens kundfordringar omfattas av den förenklade modellen för nedskrivningar. De förväntade kreditförlusterna för kundfordringar beräknas med hjälp av en provisionsmatris som är baserad på tidigare händelser, nuvarande förhållanden och prognoser för framtida ekonomiska förutsättningar och pengarnas tidsvärde om applicerbart. En förlustreserv redovisas, i den förenklade modellen, för fordrans eller tillgångens förväntade återstående löptid. Se vidare not 23.

De finansiella tillgångarna redovisas i balansräkningen till upplupet anskaffningsvärde, d.v.s. netto av bruttovärde och förlustreserv. Förändringar av förlustreserven redovisas i resultatet i EBIT avseende kundfordringar och som finansiell kostnad eller intäkt avseende övriga reserveringar.

Koncernen definierar fallissemang som att det bedöms osannolikt att motparten kommer att möta sina åtaganden på grund av indikatorer som finansiella svårigheter och missade betalningar. Koncernen skriver bort en fordran när inga möjligheter till ytterligare kassaflöden bedöms föreligga.

Koncernens kreditexponering framgår i not 22 samt i not 23.

#### **Materiella anläggningstillgångar**

##### **Ägda tillgångar**

Materiella anläggningstillgångar redovisas i koncernen till anskaffningsvärde efter avdrag för ackumulerade avskrivningar och eventuella nedskrivningar. I anskaffningsvärdet ingår inköpspriset samt utgifter direkt hänförliga till tillgången för att bringa den på plats och i skick för att utnyttjas i enlighet med syftet med anskaffningen. Låneutgifter som är direkt hänförliga till inköp, konstruktion eller produktion av tillgångar som tar en betydande tid i anspråk att färdigställa för avsedd användning eller försäljning ingår i anskaffningsvärdet. Redovisningsprinciper för nedskrivningar framgår nedan.

Det redovisade värdet för en materiell anläggningstillgång tas bort ur rapport över finansiell ställning vid utrangering eller avyttring eller när inga framtida ekonomiska fördelar väntas från användning eller utrangering/avyttring av tillgången. Vinst eller förlust som uppkommer vid avyttring eller utrangering av en tillgång utgörs av skillnaden mellan försäljningspriset och tillgångens redovisade värde med avdrag för direkta försäljningskostnader. Vinst och förlust redovisas som övrig rörelseintäkt/-kostnad.

#### **Redovisningsprinciper för leasing under IFRS 16**

Koncernen bedömer om ett kontrakt är, eller innehåller ett leasingavtal vid avtalets början. Koncernen redovisar en nyttjanderättstillgång och en motsvarande leasingskuld för samtliga leasingavtal i vilka koncernen är leasetagare, förutom för korttidsleasingavtal, (leasingavtal med en leasingperiod om maximalt 12 månader) samt för leasingavtal där den underliggande tillgången är av lågt värde. För leasingavtal vilka uppfyller kriterierna för lättnadsreglerna redovisar koncernen leasingavgifter som en rörelsekostnad linjärt över leasingperioden, om ingen annan systematisk metod för periodisering av leasingavgiften ger en mer rättvisande bild med hänsyn till hur de ekonomiska förmånerna från den underliggande tillgången konsumeras av leasetagaren. Leasingperioden bedöms vara densamma som leasingavtalets längd och när uppsägningstidpunkt passerats för en ny leasingperiod förlängs avtalen. I de fall det saknas slutdatum på avtal beräknas leasingperioden till 24 månader.

Leasingskulden värderas initialt till nuvärdet av de framtida leasingavgifter vilka inte har erlagts per inledningsdatum för leasingavtalet, diskonterade med den implicita räntan, eller om denna inte kan fastställas med lätthet, den marginella låneräntan. Den marginella låneräntan är den räntesats som en leasetagare skulle behöva betala för en finansiering genom lån under en motsvarande period, och med motsvarande säkerhet, för nyttjanderätten av en tillgång i en liknande ekonomisk miljö.

Leasingavgifter som inkluderas i värderingen av leasingskulder omfattar följande;

- fasta avgifter (inklusive till sin substans fasta avgifter), efter avdrag för eventuella förmåner i samband med tecknandet av leasingavtalet som ska erhållas,
- variabla leasingavgifter som beror på ett index eller ett pris, initialt värderade med hjälp av index eller pris vid inledningsdatumet,
- belopp som förväntas betalas ut av leasetagaren enligt restvärdesgarantier,
- lösenpriset för en option att köpa om leasetagaren är rimligt säker på att utnyttja en sådan möjlighet, och

- straffavgifter som utgår vid uppsägning av leasingavtalet, om leasingperioden återspeglar att leasetagaren kommer att utnyttja en möjlighet att säga upp leasingavtalet.

Leasingskulder redovisas i efterföljande perioden genom att skulden ökas för att återspegla effekten av ränta samt reduceras för att återspegla effekten av erlagda leasingavgifter.

Leasingskulder omvärderas med en motsvarande justering av nyttjanderättstillgången enligt de reglerna som återfinns i standarden.

Nyttjanderättstillgången redovisas initialt till värdet av leasingskulden, med tillägg för leasingavgifter erlagda vid eller före inledningsdatum för leasingavtalet samt initiala direkta utgifter. Nyttjanderättstillgången redovisas i efterföljande perioden till anskaffningsvärde minus avskrivningar och nedskrivningar.

Om koncernen ådrar sig förpliktelser för nedmontering av en leasad tillgång, återställning av mark eller återställning och renovering av tillgång till skick överenskommet i kontrakt redovisas en avsättning för sådana förpliktelser i enlighet med IAS 37. Sådana avsättningar inkluderas i anskaffningsvärdet för nyttjanderättstillgången såvida de inte är kopplade till produktion av varulager.

Nyttjanderättstillgångar skrivs över beräknad nyttjandeperiod eller, om den är kortare, över den avtalade leasingtiden. Om ett leasingavtal överför äganderätten vid slutet av leasingperioden eller om anskaffningsvärdet inkluderar en sannolik exercis av en köption, skrivs nyttjanderättstillgången av över nyttjandeperioden. Avskrivningen påbörjas per inledningsdatum för leasingavtalet.

Koncernen tillämpar principerna i IAS 36 för nedskrivning av nyttjanderättstillgångar och redovisar detta på samma sätt som beskrivs i principerna för materiella anläggningstillgångar redovisade enligt IAS 16.

Variabla leasingavgifter som inte beror på ett index eller pris inkluderas inte i värderingen av leasingskulder och nyttjanderättstillgångar. Sådana leasingavgifter redovisas som en kostnad i rörelseresultatet i den period då de uppkommer.

IFRS 16 innehåller en praktisk lätttnadsregel vilken medför att leasetagaren inte behöver separera ut servicekomponenter ur leasingavgiften tillämpbar per tillgångsklass. Koncernen har tillämpat denna lätttnadsregel för följande tillgångsklasser;

- Lokaler
- Inventarier

#### Tillkommande utgifter

Tillkommande utgifter läggs till anskaffningsvärdet endast om det är sannolikt att de framtida ekonomiska fördelar som är förknippade med tillgången kommer att komma företaget till del och anskaffningsvärdet kan beräknas på ett tillförlitligt sätt. Alla andra tillkommande utgifter redovisas som kostnad i den period de uppkommer.

En tillkommande utgift läggs till anskaffningsvärdet om utgiften avser utbyten av identifierade komponenter eller delar därav. Även i de fall ny komponent tillskapats läggs utgiften till anskaffningsvärdet. Eventuella oavskrivna redovisade värden på utbytta komponenter, eller delar av komponenter, utrangeras och kostnadsförs i samband med utbytet. Reparationer kostnadsförs löpande.

#### Avskrivningsprinciper

Avskrivning sker linjärt över tillgångens beräknade nyttjandeperiod. Leasade tillgångar skrivs även de av över beräknad nyttjandeperiod eller, om den är kortare, över den avtalade leasingtiden. Beräknade nyttjandeperioder;

- Nedlagda kostnader på annans fastighet 5 år
- Inventarier 3-5 år

Använda avskrivningsmetoder, restvärden och nyttjandeperioder omprövas vid varje årsslut.

**Immateriella tillgångar****Goodwill**

Goodwill värderas till anskaffningsvärde minus eventuella ackumulerade nedskrivningar. Goodwill fördelas till kassagenererande enheter och provas minst årligen för nedskrivningsbehov.

**Övriga immateriella tillgångar**

Övriga immateriella tillgångar som förvärvats av koncernen utgörs av förvärvade hyresrätter och balanserade utvecklingskostnader och redovisas till anskaffningsvärde minus ackumulerade avskrivningar (se nedan) och eventuella nedskrivningar (se redovisningsprincip (b)).

**Tillkommande utgifter**

Tillkommande utgifter för aktiverade immateriella tillgångar redovisas som en tillgång i rapport över finansiell ställning endast då de ökar de framtida ekonomiska fördelarna för den specifika tillgången till vilka de hänför sig. Alla andra utgifter kostnadsförs när de uppkommer.

**Avskrivningsprinciper**

Avskrivningar redovisas i årets resultat linjärt över immateriella tillgångars beräknade nyttjandeperioder, såvida inte sådana nyttjandeperioder är obestämbara. Nyttjandeperioderna omprövas minst årligen. Goodwill och andra immateriella tillgångar med en obestämbar nyttjandeperiod eller som ännu inte är färdiga att användas provas för nedskrivningsbehov årligen och dessutom så snart indikationer uppkommer som tyder på att tillgången ifråga har minskat i värde. Immateriella tillgångar med bestämbara nyttjandeperioder skrivs av från den tidpunkt då de är tillgängliga för användning. De beräknade nyttjandeperioderna är:

- |                                   |      |
|-----------------------------------|------|
| - Hyresrätter                     | 5 år |
| - Balanserade utvecklingsutgifter | 5 år |

**Varulager**

Varulager värderas till det lägsta av anskaffningsvärdet och nettoförsäljningsvärdet. Anskaffningsvärdet för varulager beräknas genom tillämpning av först in, först ut-metoden (FIFU) och inkluderar utgifter som uppkommit vid förvärvet av lagertillgångarna och transport av dem till deras nuvarande plats och skick. För tillverkade varor och pågående arbete inkluderar anskaffningsvärdet en rimlig andel av indirekta kostnader baserad på en normal kapacitet.

Nettoförsäljningsvärdet är det uppskattade försäljningspriset i den löpande verksamheten, efter avdrag för uppskattade kostnader för färdigställande och för att åstadkomma en försäljning.

**Nedskrivningar**

Koncernens redovisade tillgångar bedöms vid varje balansdag för att avgöra om det finns indikation på nedskrivningsbehov. IAS 36 tillämpas avseende nedskrivningar av andra tillgångar än finansiella tillgångar vilka redovisas enligt IAS 39, varulager, förvaltningstillgångar som används för finansiering av ersättningar till anställda och uppskjutna skattefordringar. För undantagna tillgångar enligt ovan bedöms det redovisade värdet enligt respektive standard.

**Nedskrivning av materiella och immateriella tillgångar**

Om indikation på nedskrivningsbehov finns beräknas tillgångens återvinningsvärde (se nedan). För goodwill, andra immateriella tillgångar med obestämbar nyttjandeperiod och immateriella tillgångar som ännu ej är färdiga för användning beräknas återvinningsvärdet dessutom årligen. Om det inte går att fastställa väsentligen oberoende kassaflöden till en enskild tillgång, och dess verkliga värde minus försäljningskostnader inte kan användas, grupperas tillgångarna vid prövning av nedskrivningsbehov till den lägsta nivå där det går att identifiera väsentligen oberoende kassaflöden – en så kallad kassagenererande enhet.

En nedskrivning redovisas när en tillgångs eller kassagenererande enhets (grupp av enheters) redovisade värde överstiger återvinningsvärdet. En nedskrivning redovisas som kostnad i årets resultat. Då nedskrivningsbehov identifierats för en kassagenererande enhet (grupp av enheter) fördelas nedskrivningsbeloppet i första hand till goodwill. Därefter görs en proportionell nedskrivning av övriga tillgångar som ingår i enheten (gruppen av enheter).

Återvinningsvärdet är det högsta av verkligt värde minus försäljningskostnader och nyttjandevärde. Vid beräkning av nyttjandevärdet diskonteras framtida kassaflöden med en diskonteringsfaktor som beaktar riskfri ränta och den risk som är förknippad med den specifika tillgången.

#### Nedskrivning av finansiella tillgångar

Vid varje rapporttillfälle utvärderar företaget om det finns objektiva bevis på att en finansiell tillgång eller grupp av tillgångar är i behov av nedskrivning. Objektiva bevis utgörs dels av observerbara förhållanden som inträffat och som har en negativ inverkan på möjligheten att återvinna anskaffningsvärdet.

Fordringarnas nedskrivningsbehov fastställs utifrån historiska erfarenheter av kundförluster på liknande fordringar. Kundfordringar med nedskrivningsbehov redovisas till nuvärdet av förväntade framtida kassaflödena. Fordringar med kort löptid diskonteras dock inte.

#### Återföring av nedskrivningar

En nedskrivning av tillgångar som ingår i IAS 36 tillämpningsområde reverseras om det både finns indikation på att nedskrivningsbehovet inte längre föreligger och det har skett en förändring i de antaganden som låg till grund för beräkningen av återvinningsvärdet. Nedskrivning av goodwill återförs dock aldrig. En reversering görs endast i den utsträckning som tillgångens redovisade värde efter återföring inte överstiger det redovisade värde som skulle ha redovisats, med avdrag för avskrivning där så är aktuellt, om ingen nedskrivning gjorts.

Nedskrivningar av lånefordringar och kundfordringar som redovisas till upplupet anskaffningsvärde återförs om de tidigare skälen till nedskrivningar inte längre föreligger och att full betalning från kunden förväntas erhållas.

#### Utbetalning av kapital till ägarna

##### Utdelningar

Utdelningar redovisas som skuld efter det att årsstämman godkänt utdelningen.

#### Ersättningar till anställda

##### Kortfristiga ersättningar

Kortfristiga ersättningar till anställda beräknas utan diskontering och redovisas som kostnad när de relaterade tjänsterna erhålls.

En avsättning redovisas för den förväntade kostnaden för vinstandels- och bonusbetalningar när koncernen har en gällande rättslig eller informell förpliktelse att göra sådana betalningar till följd av att tjänster erhållits från anställda och förpliktelsen kan beräknas tillförlitligt.

##### Avgiftsbestämda pensionsplaner

Som avgiftsbestämda pensionsplaner klassificeras de planer där företagets förpliktelse är begränsad till de avgifter företaget åtagit sig att betala. I sådant fall beror storleken på den anställdes pension på de avgifter som företaget betalar till planen eller till ett försäkringsbolag och den kapitalavkastning som avgifterna ger. Följaktligen är det den anställda som bär den aktuariella risken (att ersättningen blir lägre än förväntat) och investeringsrisken (att de investerade tillgångarna kommer att vara otillräckliga för att ge de förväntade ersättningarna). Företagets förpliktelser avseende avgifter till avgiftsbestämda planer redovisas som en kostnad i årets resultat i den takt de intjänas genom att de anställda utfört tjänster åt företaget under en period.

##### Ersättningar vid uppsägning

En kostnad för ersättningar i samband med uppsägningar av personal redovisas vid den tidigaste tidpunkten av när företaget inte längre kan dra tillbaka erbjudandet till de anställda eller när företaget redovisar kostnader för omstrukturering. Ersättningarna som beräknas bli reglerade efter tolv månader redovisas till dess nuvärde. Ersättningar som inte förväntas regleras helt inom tolv månader redovisas enligt långfristiga ersättningar.

##### Aktierelaterade ersättningar

Kontantreglerade optioner ger upphov till ett åtagande gentemot de anställda vilket värderas till verkligt värde och redovisas som en kostnad med en motsvarande ökning av skulder. Verkligt värde beräknas initialt vid

tilldelningstidpunkten och fördelas över intjänandeperioden. Det verkliga värdet på de kontantreglerade optionerna beräknas med Monte Carlo-modellen och hänsyn tas till de tilldelade instrumentens villkor och förutsättningar. Skulden omvärderas varje balansdag samt när den regleras. Alla förändringar i verkligt värde på skulden redovisas i årets resultat som en personalkostnad.

Sociala avgifter hänförliga till aktierelaterade instrument till anställda som ersättning för köpta tjänster kostnadsfördelat på de perioder under vilka tjänsterna utförs. Avsättningen för sociala avgifter baseras på optionernas verkliga värde vid rapporttillfället. Verkligt värde beräknas med samma värderingsmodell som användes när optionerna ställdes ut.

#### **Avsättningar**

En avsättning skiljer sig från andra skulder genom att det råder ovisshet om betalningstidpunkt eller beloppets storlek för att reglera avsättningen. En avsättning redovisas i rapporten över finansiell ställning när det finns en befintlig legal eller informell förpliktelse som en följd av en inträffad händelse, och det är troligt att ett utflöde av ekonomiska resurser kommer att krävas för att reglera förpliktelsen samt en tillförlitlig uppskattning av beloppet kan göras.

Avsättningar görs med det belopp som är den bästa uppskattningen av det som krävs för att reglera den befintliga förpliktelsen på balansdagen. Där effekten av när i tiden betalning sker är väsentlig, beräknas avsättningar genom diskontering av det förväntade framtida kassaflödet till en räntesats före skatt som återspeglar aktuella marknadsbedömningar av pengars tidsvärde och, om det är tillämpligt, de risker som är förknippade med skulden.

#### **Eventualförpliktelser (ansvarförbindelser)**

En eventualförpliktelse redovisas när det finns ett möjligt åtagande som härrör från inträffade händelser och vars förekomst bekräftas endast av en eller flera osäkra framtida händelser utom koncernens kontroll eller när det finns ett åtagande som inte redovisas som en skuld eller avsättning på grund av det inte är troligt att ett utflöde av resurser kommer att krävas eller inte kan beräknas med tillräcklig tillförlitlighet.

#### **Moderbolagets redovisningsprinciper**

Moderbolaget har upprättat sin årsredovisning enligt årsredovisningslagen (1995:1554) och Rådet för finansiell rapporterings rekommendation RFR 2 *Redovisning för juridiska personer*. Även av Rådet för finansiell rapporterings utgivna uttalanden gällande för noterade företag tillämpas. RFR 2 innebär att moderbolaget i årsredovisningen för den juridiska personen ska tillämpa samtliga av EU antagna IFRS och uttalanden så långt detta är möjligt inom ramen för årsredovisningslagen, tryggandelagen och med hänsyn till sambandet mellan redovisning och beskattning. Rekommendationen anger vilka undantag från och tillägg till IFRS som ska göras.

#### **Skillnader mellan koncernens och moderbolagets redovisningsprinciper**

Skillnaderna mellan koncernens och moderbolagets redovisningsprinciper framgår nedan. De nedan angivna redovisningsprinciperna för moderbolaget har tillämpats konsekvent på samtliga perioder som presenteras i moderbolagets finansiella rapporter.

#### **Effekter av nya eller ändrade standarder på moderbolagets redovisningsprinciper**

##### **Ändrade redovisningsprinciper**

De ändringar i RFR 2 *Redovisning för juridiska personer* som har trätt ikraft och gäller för räkenskapsåret 2022 har inte haft någon påverkan på moderbolagets finansiella rapporter.

##### **Ändrade redovisningsprinciper som inte börjat tillämpas**

Företagsledningens bedömning är att beslutade ändringar i RFR 2 *Redovisning för juridiska personer* som gäller för räkenskapsåret 2023 och framåt inte kommer att ha någon väsentlig effekt på moderbolagets finansiella rapporter när de tillämpas första gången.

##### **Förslag till ändringar av RFR 2 som ännu inte har trätt ikraft**

Rådet för finansiell rapportering har inte föreslagit några ändringar som ännu inte har trätt ikraft.

#### Klassificering och uppställningsformer

För moderbolaget redovisas en resultaträkning och en rapport över resultat och övrigt totalresultat, där för koncernen dessa två rapporter tillsammans utgör *en* rapport över resultat och övrigt totalresultat. Vidare används för moderbolaget benämningarna balansräkning respektive kassaflödesanalys för de rapporter som i koncernen har titlarna rapport över finansiell ställning respektive rapport över kassaflöden. Resultaträkning och balansräkning är för moderbolaget uppställda enligt årsredovisningslagens scheman, medan rapporten över resultat och övrigt totalresultat, rapporten över förändringar i eget kapital och kassaflödesanalysen baseras på IAS 1 *Utformning av finansiella rapporter* respektive IAS 7 *Rapport över kassaflöden*.

#### Dotterföretag

Andelar i dotterföretag redovisas i moderbolaget enligt anskaffningsvärdemetoden. Detta innebär att transaktionsutgifter inkluderas i det redovisade värdet för innehav i dotterföretag. I koncernredovisningen redovisas transaktionsutgifter hänförliga till dotterföretag direkt i resultatet när dessa uppkommer. Det är skillnad i hantering mellan koncern och moderbolag när det gäller transaktionsutgifter

Villkorade köpeskillingar värderas utifrån sannolikheten av att köpeskillingen kommer att utgå. Eventuella förändringar av avsättningen/fordran läggs på/reducerar anskaffningsvärdet. I koncernredovisningen redovisas villkorade köpeskillingar till verkligt värde med värdeförändringar över resultatet.

#### Finansiella garantier

Moderbolagets finansiella garantiavtal består i huvudsak/främst/ av borgensförbindelser till förmån för dotterföretag. Finansiella garantier innebär att bolaget har ett åtagande att ersätta innehavaren av ett skuldinstrument för förluster som denne ådrar sig på grund av att en angiven gäldenär inte fullgör betalning vid förfall enligt avtalsvillkoren. För redovisning av finansiella garantiavtal tillämpar moderbolaget en av Rådet för finansiell rapportering tillåten lättnadsregel jämfört med reglerna i IAS 39. Lättnadsregeln avser finansiella garantiavtal utställda till förmån för dotterföretag. Moderbolaget redovisar finansiella garantiavtal som avsättning i balansräkningen när bolaget har ett åtagande för vilket betalning sannolikt erfordras för att reglera åtagandet.

#### Anteciperade utdelningar

Anteciperad utdelning från dotterföretag redovisas i de fall moderföretaget ensamt har rätt att besluta om utdelningens storlek och moderföretaget har fattat beslut om utdelningens storlek innan moderföretaget publicerat sina finansiella rapporter.

#### Leasade tillgångar

I moderbolaget redovisas samtliga leasingavtal enligt reglerna för operationell leasing i enlighet med lättnadsregeln tillgänglig i RFR 2 *Redovisning för juridisk person*.

#### Immateriella anläggningstillgångar

##### *Goodwill mm*

Goodwill som i koncernen inte är föremål för avskrivning, skrivs i moderbolaget av i enlighet med ÅRL.

#### Koncernbidrag

Koncernbidrag redovisas som bokslutsdisposition.

**Not 2 Intäkternas fördelning***Intäkter per väsentligt intäktsslag*

|                                | Sverige        | Norge          | Finland        | Övriga   | 2022<br>Summa    |
|--------------------------------|----------------|----------------|----------------|----------|------------------|
| <b>Koncernen</b>               |                |                |                |          |                  |
| Varuförsäljning till konsument | 342 187        | 320 957        | 135 979        | -        | 799 123          |
| Varuförsäljning till företag   | 30 326         | 281 356        | 5 781          | -        | 317 463          |
| Övriga intäkter                | 25 932         | 22 468         | 16 952         | -        | 65 352           |
| <b>Summa</b>                   | <b>398 446</b> | <b>624 781</b> | <b>158 711</b> | <b>0</b> | <b>1 181 938</b> |

|                                | Sverige        | Norge          | Finland        | Övriga    | 2021<br>Summa    |
|--------------------------------|----------------|----------------|----------------|-----------|------------------|
| <b>Koncernen</b>               |                |                |                |           |                  |
| Varuförsäljning till konsument | 364 152        | 315 767        | 82 545         | -         | 762 464          |
| Varuförsäljning till företag   | 39 115         | 253 465        | 13 461         | -         | 306 041          |
| Övriga intäkter                | 26 805         | 20 895         | 20 830         | 11        | 68 540           |
| <b>Summa</b>                   | <b>430 072</b> | <b>590 127</b> | <b>116 835</b> | <b>11</b> | <b>1 137 045</b> |

För koncernen avser övriga intäkter främst medlems- och franchiseintäkter och ersättning för marknadsföringskostnader. Intäkterna redovisas i allt väsentligt vid en tidpunkt. För moderbolaget avser intäkterna främst koncerninterna managementtjänster.

**Not 3 Förvärv av rörelse****Butiker**

Under 2022 har koncernen förvärvat 9 (10) enskilda butiker via inkrämsförvärv, köpeskillingen har erlagts kontant.

**De förvärvade butikernas nettotillgångar vid förvärvstidpunkten:**

| <i>Tkr</i>                                  | 2022   | 2021  |
|---|--------|-------|
| Materiella anläggningstillgångar            | 1 379  | 893   |
| Varulager                                   | 3 848  | 947   |
| Netto identifierbara tillgångar och skulder | 5 227  | 1 840 |
| Goodwill                                    | 5 086  | 6 524 |
| Överförd ersättning                         | 10 313 | 8 364 |

**Goodwill**

I immateriella tillgångar ingår goodwill av förvärvade butikers rörelse. All goodwill förväntas vara skattemässigt avdragsgill.

**Not 4 Övriga rörelseintäkter**

| <i>Tkr</i>  | Koncernen    |              | Moderbolaget |          |
|---|--------------|--------------|--------------|----------|
|   | 2022         | 2021         | 2022         | 2021     |
| Erhållet skadestånd                                   | 531          | -            | 531          | -        |
| Erhållna bidrag                                       | 691          | 731          | -            | -        |
| Försäkringsersättning                                 | 757          | 2            | -            | -        |
| Kursvinster på fordringar/skulder av rättelsekaraktär | 79           | 173          | -            | -        |
| Återbetalning försäkringspremier                      | 1 054        | 2 854        | 729          | -        |
| Återbetalning nedskrivna fordringar                   | 33           | 534          | -            | -        |
| Övrigt  | 247          | 193          | -            | -        |
|   | <b>3 392</b> | <b>4 487</b> | <b>1 260</b> | <b>0</b> |

**Not 5 Övriga rörelsekostnader**

| Tkr  | Koncernen  |           | Moderbolaget |           |
|--|------------|-----------|--------------|-----------|
|  | 2022       | 2021      | 2022         | 2021      |
| Kursförluster på fordringar/skulder av rörelsekaraktär | 186        | 71        | 152          | 25        |
|  | <b>186</b> | <b>71</b> | <b>152</b>   | <b>25</b> |

**Not 6 Anställda, personalkostnader och ledande befattningshavares ersättningar****Kostnader för ersättningar till anställda**

Koncernen

| Tkr  | 2022           | 2021           |
|--|----------------|----------------|
| Löner och ersättningar m.m.                                  | 267 651        | 225 880        |
| Pensionskostnader, avgiftsbaserade planer (se vidare not 19) | 20 531         | 15 965         |
| Sociala avgifter   | 55 410         | 50 485         |
|  | <b>343 592</b> | <b>292 330</b> |

I personalkostnader ingår för koncernen köpta bemanningstjänster med 2 200 tkr (3 922) vilket inte ingår i tabellen ovan.

**Medelantalet anställda**

|                               | 2022       | varav män  | 2021       | varav män  |
|-------------------------------|------------|------------|------------|------------|
| <b>Moderbolaget</b>           |            |            |            |            |
| Sverige                       | 28         | 32%        | 25         | 32%        |
| <b>Totalt moderbolaget</b>    | <b>28</b>  | <b>32%</b> | <b>25</b>  | <b>32%</b> |
| <b>Dotterföretag</b>          |            |            |            |            |
| Sverige                       | 236        | 14%        | 256        | 16%        |
| Finland                       | 107        | 7%         | 67         | 4%         |
| Norge                         | 200        | 13%        | 181        | 13%        |
| <b>Totalt i dotterföretag</b> | <b>543</b> | <b>13%</b> | <b>479</b> | <b>13%</b> |
| <b>Koncernen totalt</b>       | <b>571</b> | <b>13%</b> | <b>504</b> | <b>13%</b> |

**Könsfördelning i företagsledningen**

|                                  | 2022-12-31 | 2021-12-31 |
|----------------------------------|------------|------------|
|                                  | Andel      | Andel      |
|                                  | Kvinnor    | Kvinnor    |
| <b>Moderbolaget</b>              |            |            |
| Styrelsen                        | 17%        | 0%         |
| Övriga ledande befattningshavare | 80%        | 75%        |
| <b>Koncernen totalt</b>          |            |            |
| Styrelser                        | 30%        | 14%        |
| Övriga ledande befattningshavare | 65%        | 68%        |

Vid uppsägning är en person i företagsledningen berättigad till avgångsersättning motsvarande tre månadslöner.

Löner och andra ersättningar fördelade mellan styrelse och VD och övriga anställda samt sociala kostnader i moderbolaget

| Moderbolaget   | 2022                            |                     |        | 2021                            |                     |                  |
|--|---------------------------------|---------------------|--------|---------------------------------|---------------------|------------------|
|  | Styrelse och VD<br>(6 personer) | Övriga<br>anställda | Summa  | Styrelse och VD<br>(5 personer) | Övriga<br>anställda | Summa            |
| Löner och andra ersättningar<br>(varav tantiem o.d.) | 4 081                           | 16 976              | 21 057 | 3 001<br>(-232)                 | 15 439              | 18 440<br>(-232) |
| Sociala kostnader <sup>1</sup>                       | 1 482                           | 6 008               | 7 490  | 2 767                           | 5 538               | 8 305            |
| <sup>1</sup> varav pensionskostnader                 | 822                             | 3 284               | 4 106  | 1468                            | 2 618               | 4 086            |

Löner och andra ersättningar, pensionskostnader samt pensionsförpliktelser för styrelse och VD i koncernen

| Koncernen  | 2022                             | 2021                            |
|--|----------------------------------|---------------------------------|
|  | Styrelse och VD<br>(10 personer) | Styrelse och VD<br>(9 personer) |
| Löner och andra ersättningar<br>(varav tantiem o.d.) | 9 768<br>(121)                   | 7 480<br>(-12)                  |
| Pensionskostnader                                    | 2 149                            | 1 878                           |

Not 7 Arvode och kostnadsersättning till revisorer

| Tkr   | Koncernen |       | Moderbolaget |      |
|---|-----------|-------|--------------|------|
|   | 2022      | 2021  | 2022         | 2021 |
| <i>Deloitte</i>                               |           |       |              |      |
| Revisionsuppdrag                              | 1 506     | 1 259 | 420          | 421  |
| Revisionsverksamhet utöver revisionsuppdraget | -         | 23    | -            | 23   |
| Skatterådgivning                              | 102       | 21    | 21           | 21   |
| Andra uppdrag                                 | 120       | 120   | 47           | -    |
| <i>Övriga</i>                                 |           |       |              |      |
| Revisionsuppdrag                              | 147       | 136   | -            | -    |
| Andra uppdrag                                 | 38        | 75    | 17           | 17   |

Med revisionsuppdrag avses lagstadgad revision av års- och koncernredovisningen och bokföringen samt styrelsens och verkställande direktörens förvaltning samt revision och annan granskning utförd i enlighet med överenskommelse eller avtal.

Detta inkluderar övriga arbetsuppgifter som det ankommer på bolagets revisor att utföra samt rådgivning eller annat biträde som föranleds av iakttagelser vid sådan granskning eller genomförandet av sådana övriga arbetsuppgifter. Verksamheten som rör annat än skatter, ex uppdrag i samband med företagsförvärv.

**Not 8 Finansnetto****Koncernen**

| <i>Tkr</i>                   | 2022           | 2021           |
|------------------------------|----------------|----------------|
| Ränteintäkter                | 237            | 241            |
| Valutakursförändringar netto | -              | -              |
| <b>Finansiella intäkter</b>  | <b>237</b>     | <b>241</b>     |
| Räntekostnader               | -12 308        | -10 423        |
| Valutakursförändringar netto | -7 593         | -4 945         |
| <b>Finansiella kostnader</b> | <b>-19 901</b> | <b>-15 368</b> |
| <b>Finansnetto</b>           | <b>-19 664</b> | <b>-15 127</b> |

**Moderbolaget**

| <i>Tkr</i>                           | Resultat från andelar i<br>koncernföretag |              |
|--------------------------------------|---|--------------|
|                                      | 2022                                      | 2021         |
| Utdelning från dotterföretag         | -   | 14 850       |
| Nedskrivning andelar i dotterföretag | -67 264                                   | -11 199      |
|                                      | <b>-67 264</b>                            | <b>3 651</b> |

**Moderbolaget**

| <i>Tkr</i>                  | Räntekostnader och liknande<br>poster |               | Ränteintäkter och liknande<br>resultatposter |              |
|-----------------------------|---------------------------------------|---------------|--|--------------|
|                             | 2022                                  | 2021          | 2022   | 2021         |
| Räntor, koncernföretag      | -6 429                                | -5 427        | 6 271  | 3 769        |
| Räntor, övriga              | -1                                    | -1            | 2  | 7            |
| Valutakursdifferenser netto | -                                     | -             | 1 388  | 1 742        |
| <b>Summa</b>                | <b>-6 430</b>                         | <b>-5 428</b> | <b>7 661</b>                                 | <b>5 518</b> |

Samtliga räntor avser finansiella instrument som värderas till upplupet anskaffningsvärde.

**Not 9 Skatter**

*Redovisat i rapporten över resultat och övrigt totalresultat/rapport över resultat*

**Koncernen**

| <i>Tkr</i>   | 2022          | 2021       |
|--|---------------|------------|
| <b>Aktuell skattekostnad (-)</b>                       |               |            |
| Årets skattekostnad [/skatteintäkt]                    | 22 067        | -2 247     |
| <b>Uppskjuten skattekostnad (-) / skatteintäkt (+)</b> |               |            |
| Uppskjuten skatt avseende temporära skillnader         | 2 620         | 3 021      |
| Uppskjuten skatt hänförlig till underskottsavdrag      | 19 447        | -          |
| <b>Totalt redovisad skattekostnad i koncernen:</b>     | <b>22 067</b> | <b>774</b> |

**Moderbolaget**

| <i>Tkr</i>   | 2022          | 2021     |
|--|---------------|----------|
| <b>Aktuell skattekostnad (-)</b>                     |               |          |
| Årets skattekostnad / skatteintäkt                   | 13 414        | -        |
| <b>Uppskjuten skattekostnad (-)</b>                  |               |          |
| Uppskjuten skatt hänförlig till underskottsavdrag    | 13 414        | -        |
| <b>Totalt redovisad skattekostnad i moderbolaget</b> | <b>13 414</b> | <b>-</b> |

**Avstämning av effektiv skatt****Koncernen**

| <i>Tkr</i>   | 2022 (%)      | 2022          | 2021 (%)    | 2021       |
|--|---------------|---------------|-------------|------------|
| Resultat före skatt  |               | -85 423       |             | 68 069     |
| Skatt enligt gällande skattesats för moderbolaget            | -20,6%        | 17 597        | -20,6%      | -14 022    |
| Effekt av andra skattesatser för utländska dotterföretag     | -0,2%         | 169           | -0,4%       | -265       |
| Ej avdragsgilla kostnader                                    | 0,6%          | -511          | -2,7%       | -1831      |
| Ej skattepliktiga intäkter                                   | -0,1%         | 125           | 4,9%        | 3309       |
| Ökning underskottsavdrag utan aktivering av uppskjuten skatt | 9,6%          | -8 178        | -4,1%       | -2 809     |
| Utnyttjande av tidigare ej aktiverade underskottsavdrag      |               | -             | 24,7%       | 16 804     |
| Aktivering av tidigare ej aktiverade underskottsavdrag       | -15,7%        | 13 414        |             | -          |
| Övrigt   | 0,6%          | -548          | -0,6%       | -412       |
| Redovisad effektiv skatt                                     | <b>-25,8%</b> | <b>22 067</b> | <b>1,1%</b> | <b>774</b> |

Övrigt inkluderar koncernmässiga justeringar av avskrivningar och eliminering av internvinst.

**Avstämning av effektiv skatt****Moderbolaget**

| <i>Tkr</i>   | 2022 (%)      | 2022          | 2021 (%)    | 2021     |
|--|---------------|---------------|-------------|----------|
| Resultat före skatt  |               | -67 799       |             | 81 479   |
| Skatt enligt gällande skattesats för moderbolaget            | -20,6%        | 13 967        | -20,6%      | -16 785  |
| Ej avdragsgilla kostnader                                    | 20,6%         | -13 967       | -3,6%       | -2 931   |
| Ej skattepliktiga intäkter                                   |               | -             | 3,8%        | 3 059    |
| Ökning underskottsavdrag utan aktivering av uppskjuten skatt |               | -             | 20,4%       | 16 657   |
| Aktivering av tidigare ej aktiverade underskottsavdrag       | -19,8%        | 13 414        | 20,4%       | 16 657   |
| Redovisad effektiv skatt                                     | <b>-19,8%</b> | <b>13 414</b> | <b>0,0%</b> | <b>0</b> |

**Ej redovisade uppskjutna skattefordringar**

Avdragsgilla temporära skillnader och skattemässiga underskottsavdrag för vilka uppskjutna skattefordringar inte har redovisats i rapporten över finansiell ställning/balansräkningen. Av koncernens skattemässiga underskott är 89 007 tkr (44 319) begränsad i tid under åren mellan 2026 och 2032:

| <i>Tkr</i>               | Koncernen |         | Moderbolaget |        |
|--------------------------|-----------|---------|--------------|--------|
|                          | 2022      | 2021    | 2022         | 2021   |
| Skattemässiga underskott | 154 195   | 109 437 | 65 118       | 65 118 |

## Förändring av uppskjuten skatt i temporära skillnader och underskottsavdrag

## Koncernen

| <i>Tkr</i>                        | Balans per<br>1 jan 2022 | Redovisat i<br>årets<br>resultat | Redovisat i<br>övr tot.res. | Redovisat i<br>eget kapital | Balans per<br>31 dec 2022 |
|-----------------------------------|--------------------------|----------------------------------|-----------------------------|-----------------------------|---------------------------|
| Finansiella anläggningstillgångar | 562                      | -122                             |                             |                             | 440                       |
| Lager                             | 5 048                    | 270                              |                             |                             | 5 318                     |
| Fordringar                        | 69                       | 32                               |                             |                             | 101                       |
| Leasingskuld                      | 3720                     | 2432                             |                             |                             | 6152                      |
| Övriga skulder                    | 37                       | -10                              |                             |                             | 27                        |
| Valutakursförändring              | 93                       | 79                               |                             |                             | 172                       |
| Underskottsavdrag                 | -                        | 19 896                           |                             |                             | 19 896                    |
|                                   | <b>9 529</b>             | <b>22 577</b>                    | <b>0</b>                    | <b>0</b>                    | <b>32 106</b>             |

| <i>Tkr</i>                        | Balans per<br>1 jan 2021 | Redovisat i<br>årets<br>resultat | Redovisat i<br>övr tot.res. | Redovisat i<br>eget kapital | Balans per<br>31 dec 2021 |
|-----------------------------------|--------------------------|----------------------------------|-----------------------------|-----------------------------|---------------------------|
| Finansiella anläggningstillgångar | 785                      | -223                             |                             |                             | 562                       |
| Lager                             | 5 149                    | -101                             |                             |                             | 5 048                     |
| Fordringar                        | 23                       | 46                               |                             |                             | 69                        |
| Leasingskuld                      | 278                      | 3442                             |                             |                             | 3720                      |
| Övriga skulder                    | 174                      | -137                             |                             |                             | 37                        |
| Valutakursförändring              | -                        | 93                               |                             |                             | 93                        |
|                                   | <b>6 409</b>             | <b>3 120</b>                     | <b>0</b>                    | <b>0</b>                    | <b>9 529</b>              |

## Not 10 Immateriella anläggningstillgångar

### Koncernen

Tkr

|  | Balanserade<br>utgifter för<br>utvecklings-<br>arbeten och<br>liknande arbeten | Hysesrätter och<br>liknande<br>rättigheter | Goodwill       | Totalt          |
|--|--|--|----------------|-----------------|
| <i>Akkumulerade anskaffningsvärden</i> |  |  |                |                 |
| Ingående balans 2021-01-01             | 46 022   | 13 560                                     | 148 402        | 207 984         |
| Avyttringar och utrangeringar          |  | -400                                       | -1 547         | -1 947          |
| Rörelseförvärv                         |  |  | 6 500          | 6 500           |
| Övriga investeringar                   | 6 657  |  |                | 6 657           |
| Årets valutakursdifferenser            | 1 796  |  | 601            | 2 397           |
| <b>Utgående balans 2021-12-31</b>      | <b>54 475</b>  | <b>13 160</b>                              | <b>153 956</b> | <b>221 591</b>  |
| Ingående balans 2022-01-01             | 54 475   | 13 160                                     | 153 956        | 221 591         |
| Avyttringar och utrangeringar          | -7 982   |  | -19 606        | -27 587         |
| Rörelseförvärv                         |  |  | 7 771          | 7 771           |
| Övriga investeringar                   | 857  |  |                | 857             |
| Årets valutakursdifferenser            | 718  |  | -111           | 607             |
| <b>Utgående balans 2022-12-31</b>      | <b>48 068</b>  | <b>13 160</b>                              | <b>142 011</b> | <b>203 239</b>  |
| <i>Av- och nedskrivningar</i>          |  |  |                |                 |
| Ingående balans 2021-01-01             | -42 150  | -5 968                                     | -63 716        | -111 834        |
| Avyttringar och utrangeringar          |  | 400  | 1 547          | 1 947           |
| Årets avskrivningar                    | -2 705   | -2 632                                     |                | -5 337          |
| Årets valutakursdifferenser            | -1 583   |  | 71             | -1 512          |
| <b>Utgående balans 2021-12-31</b>      | <b>-46 438</b>   | <b>-8 200</b>                              | <b>-62 098</b> | <b>-116 736</b> |
| Ingående balans 2022-01-01             | -46 438  | -8 200                                     | -62 098        | -116 736        |
| Avyttringar och utrangeringar          | 7 982  |  | 19 606         | 27 588          |
| Återförd nedskrivning                  | 2 388  |  |                | 2 388           |
| Årets nedskrivning                     | -2 083   |  | -22 944        | -25 027         |
| Årets avskrivningar                    | -3 098   | -2 632                                     | -138           | -5 867          |
| Årets valutakursdifferenser            | -637   |  | 890            | 253             |
| <b>Utgående balans 2022-12-31</b>      | <b>-41 886</b>   | <b>-10 832</b>                             | <b>-64 684</b> | <b>-117 402</b> |
| Per 2021-01-01                         | 3 872  | 7 592                                      | 84 686         | 96 150          |
| Per 2021-12-31                         | 8 037  | 4 960                                      | 91 858         | 104 855         |
| Per 2022-12-31                         | 6 183  | 2 328                                      | 77 327         | 85 837          |

Alla immateriella tillgångar, utom goodwill, skrivs av. För information om avskrivningar, se redovisningsprinciperna i not 1.

**Moderbolaget**

Tkr

**Akkumulerade anskaffningsvärden**

|                                   | Utvecklings-<br>utgifter | Goodwill      | Totalt        |
|-----------------------------------|--------------------------|---------------|---------------|
| Ingående balans 2021-01-01        | 16 072                   | 56 834        | 72 906        |
| Övriga investeringar              | 5 012                    |               | 5 012         |
| <b>Utgående balans 2021-12-31</b> | <b>21 084</b>            | <b>56 834</b> | <b>77 918</b> |

|                                   |               |               |               |
|-----------------------------------|---------------|---------------|---------------|
| Ingående balans 2022-01-01        | 21 084        | 56 834        | 77 918        |
| Avyttringar och utrangeringar     | -6 634        |               | -6 634        |
| Övriga investeringar              | 588           |               | 588           |
| <b>Utgående balans 2022-12-31</b> | <b>15 038</b> | <b>56 834</b> | <b>71 872</b> |

**Akkumulerade avskrivningar**

|                                   |                |                |                |
|-----------------------------------|----------------|----------------|----------------|
| Ingående balans 2021-01-01        | -12 130        | -56 318        | -68 448        |
| Årets avskrivningar               | -1 674         |                | -1 674         |
| <b>Utgående balans 2021-12-31</b> | <b>-13 804</b> | <b>-56 318</b> | <b>-70 122</b> |

|                                   |                |                |                |
|-----------------------------------|----------------|----------------|----------------|
| Ingående balans 2022-01-01        | -13 804        | -56 318        | -70 122        |
| Avyttringar och utrangeringar     | 6 634          |                | 6 634          |
| Årets nedskrivning                | -2 057         |                | -2 057         |
| Årets avskrivningar               | -1 937         |                | -1 937         |
| <b>Utgående balans 2022-12-31</b> | <b>-11 164</b> | <b>-56 318</b> | <b>-67 482</b> |

**Akkumulerade nedskrivningar**

|                                   |          |             |             |
|-----------------------------------|----------|-------------|-------------|
| Ingående balans 2021-01-01        | -        | -516        | -516        |
| <b>Utgående balans 2021-12-31</b> | <b>-</b> | <b>-516</b> | <b>-516</b> |

|                                   |          |             |             |
|-----------------------------------|----------|-------------|-------------|
| Ingående balans 2022-01-01        | -        | -516        | -516        |
| <b>Utgående balans 2022-12-31</b> | <b>-</b> | <b>-516</b> | <b>-516</b> |

**Redovisade värden**

|                |              |   |              |
|----------------|--------------|---|--------------|
| Per 2021-12-31 | <b>7 280</b> | - | <b>7 280</b> |
| Per 2022-12-31 | <b>3 874</b> | - | <b>3 874</b> |

**Nedskrivningsprövningar för kassagenererande enheter innehållande goodwill**

Följande kassagenererande enheter har redovisade goodwillvärden i förhållande till koncernens totala redovisade goodwillvärden:

|                                | 2022               | 2021               |
|--------------------------------|--------------------|--------------------|
| <i>Mkr</i>                     |                    |                    |
|                                | Redovisat<br>värde | Redovisat<br>värde |
| Sverige (butiksverksamhet)     | 58,1               | 80,7               |
| Norge (butiksverksamhet)       | 10,8               | 8,8                |
| Finland (butiksverksamhet)     | 5,8                | 2,3                |
| Logistics (grossistverksamhet) | -                  | 12,0               |
| Medivatus                      | 2,6                | -                  |
| Nedskrivning                   | -                  | -11,9              |
|                                | <b>77,3</b>        | <b>91,9</b>        |

*Butiksverksamheterna i Sverige, Norge och Finland samt grossistverksamheterna Logistics och Validus Engros.* Nedskrivningsprövningen för samtliga kassagenererande enheter är baserad på beräkning av nyttjandevärde. Detta värde bygger på kassaflödesberäkningar, varav de tre första baseras på den treåriga affärsprognos som fastställts av företagsledningen. De kassaflöden som beräknats efter de första tre åren har baserats på en årlig tillväxttakt på 2 %, vilket motsvarar den långsiktiga tillväxttakten på enheternas respektive marknader. De beräknade kassaflödena har nuvärdeberäknats med en diskonteringsränta (WACC, Weighted Average Cost of Capital) efter skatt på 13,4 % (10,1 %) avseende Sverige, 13,4 % (10,0 %) avseende Finland och 13,2 % (10,0 %) avseende Norge, vilket motsvarar diskonteringsräntor i intervallet 9,0 % - 15,0 % före skatt. Antaganden som är viktiga i den treåriga affärsprognosen beskrivs i uppställningen nedan.

De viktiga antagandena i treårsprognoserna och de metoder som använts för att skatta värden är följande (för innevarande och föregående år):

| <b>Viktiga variabler</b>   | <b>Metod för att skatta värden</b>  |
|----------------------------|---|
| Marknadsandel och tillväxt | Förväntad marknadstillväxt baseras på en övergång från rådande konjunktursituation till den förväntade långsiktiga tillväxten om 2 %. Aktuell marknadsandel har antagits för framtida perioder. Prognosen överensstämmer med tidigare erfarenheter och externa informationskällor.                                  |
| Bruttovinst                | Bruttovinstmarginal förväntas öka jämfört med nuvarande nivåer p g a bättre produktmix. Prognosen överensstämmer med tidigare erfarenheter.   |
| Omkostnader                | Omkostnaderna förväntas följa förändring av omsättningen förutom vissa fasta kostnader som förväntas växa med inflationen. Prognosen överensstämmer med tidigare erfarenheter.  |
| Diskonteringsränta         | Diskonteringsräntan är framtagen genom en vägd genomsnittlig kapitalkostnad för den bransch som koncernen verkar inom och återspeglar aktuella marknadsmässiga bedömningar av pengars tidsvärde och de risker som särskilt avser den tillgång som prövas och för vilka de framtida kassaflödena inte har justerats. |

Företagsledningen bedömer att inga rimliga förändringar i de viktiga antagandena leder till att det beräknade sammanlagda återvinningsvärdet blir lägre än det sammanlagda redovisade värdet.

**Not 11 Materiella anläggningstillgångar**

|   | Nyttjanderätt<br>lokaler | Nyttjanderätt<br>inventarier | Inventarier    | Nedlagda<br>kostnader på<br>annans<br>fastighet | Konst         | Pågående<br>nyanläggning<br>gar | Totalt          |
|---|--------------------------|------------------------------|----------------|---|---------------|---------------------------------|-----------------|
| <b>Anskaffningsvärde</b>                |                          |                              |                |   |               |                                 |                 |
| Ingående balans 1 januari 2021          | 259 586                  | 24 070                       | 103 389        | 769   | 1 414         | 332                             | 389 560         |
| Rörelseförvärv                          |                          |                              | 893            |   |               |                                 | 893             |
| Övriga förvärv                          | 32 587                   | 1 322                        | 11 739         |   |               | -281                            | 45 367          |
| Avyttringar                             | -21 002                  | -2 520                       | -7 622         | -321  |               |                                 | -31 465         |
| Övriga förändringar                     | 115 164                  | 39                           |                |   |               |                                 | 115 203         |
| Valutakursdifferenser                   |                          |                              | 4 081          |   | 120           | 10                              | 4 211           |
| <b>Utgående balans 31 december 2021</b> | <b>386 335</b>           | <b>22 911</b>                | <b>112 480</b> | <b>448</b>                                      | <b>1 534</b>  | <b>61</b>                       | <b>523 769</b>  |
| Ingående balans 1 januari 2022          | 386 335                  | 22 911                       | 112 480        | 448   | 1 534         | 61                              | 523 769         |
| Rörelseförvärv                          |                          |                              |                |   |               |                                 | 0               |
| Övriga förvärv                          | 115 822                  | 3 865                        | 15 670         | 2 286   |               | -13                             | 137 630         |
| Avyttringar                             | -41 091                  | -4 297                       | -11 437        |   |               |                                 | -56 825         |
| Övriga förändringar                     |                          |                              |                |   |               |                                 | 0               |
| Valutakursdifferenser                   |                          |                              | 2 291          | 20  | 45            |                                 | 2 356           |
| <b>Utgående balans 31 december 2022</b> | <b>461 066</b>           | <b>22 479</b>                | <b>119 004</b> | <b>2 754</b>                                    | <b>1 579</b>  | <b>48</b>                       | <b>606 930</b>  |
| <b>Avskrivningar</b>                    |                          |                              |                |   |               |                                 |                 |
| Ingående balans 1 januari 2021          | -110 214                 | -7 574                       | -83 959        | -605  | 0             | 0                               | -202 352        |
| Årets avskrivningar                     | -85 672                  | -6 197                       | -7 105         | -104  |               |                                 | -99 078         |
| Avyttringar                             | 19 260                   | 2 519                        | 7 235          | 299   |               |                                 | 29 313          |
| Valutakursdifferenser                   |                          |                              | -3 232         |   |               |                                 | -3 232          |
| <b>Utgående balans 31 december 2021</b> | <b>-176 626</b>          | <b>-11 252</b>               | <b>-87 061</b> | <b>-410</b>                                     | <b>0</b>      | <b>0</b>                        | <b>-275 349</b> |
| Ingående balans 1 januari 2022          | -176 626                 | -11 252                      | -87 061        | -410  | 0             | 0                               | -275 349        |
| Årets avskrivningar                     | -91 636                  | 4 297                        | -9 459         | -602  |               |                                 | -97 400         |
| Avyttringar                             | 41 058                   | -5 112                       | 9 963          |   |               |                                 | 45 909          |
| Övriga förändringar                     |                          |                              | 457            | 94  |               |                                 | 551             |
| Valutakursdifferenser                   |                          |                              | -1 511         | -4  |               |                                 | -1 515          |
| <b>Utgående balans 31 december 2022</b> | <b>-227 204</b>          | <b>-12 067</b>               | <b>-87 611</b> | <b>-922</b>                                     | <b>0</b>      | <b>0</b>                        | <b>-327 804</b> |
| <b>Nedskrivningar</b>                   |                          |                              |                |   |               |                                 |                 |
| Ingående balans 1 januari 2021          | -                        | -                            | -3 845         | 0   | -1 414        | -                               | -5 259          |
| Årets nedskrivning                      |                          |                              | -719           |   |               |                                 | -719            |
| Avyttringar                             |                          |                              | 719            |   |               |                                 | 719             |
| Valutakursdifferenser                   |                          |                              | -3             |   | -120          |                                 | -123            |
| <b>Utgående balans 31 december 2021</b> | <b>0</b>                 | <b>0</b>                     | <b>-3 848</b>  | <b>0</b>  | <b>-1 534</b> | <b>0</b>                        | <b>-5 382</b>   |
| Ingående balans 1 januari 2022          | 0                        | 0                            | -3 848         | 0   | -1 534        | 0                               | -5 382          |
| Årets nedskrivning                      |                          |                              | -247           | -74   |               |                                 | -321            |
| Avyttringar                             |                          |                              | 3 941          |   |               |                                 | 3 941           |
| Valutakursdifferenser                   |                          |                              |                |   | 45            |                                 | 45              |
| <b>Utgående balans 31 december 2022</b> | <b>0</b>                 | <b>0</b>                     | <b>-154</b>    | <b>-74</b>                                      | <b>-1 579</b> | <b>0</b>                        | <b>-1 807</b>   |
| <b>Redovisade värden</b>                |                          |                              |                |   |               |                                 |                 |
| Per 2021-01-01                          | 149 372                  | 16 496                       | 15 585         | 164   | 0             | 332                             | 181 949         |
| Per 2021-12-31                          | 209 709                  | 11 659                       | 21 571         | 38  | 0             | 61                              | 243 038         |
| Per 2022-12-31                          | 233 862                  | 10 412                       | 31 239         | 1 758   | 0             | 48                              | 277 319         |

För specifikation av leasing se not 24.

| <b>Moderbolaget</b>              | Nedlagda<br>kostnader på<br>annans<br>fastighet |           | Totalt       |
|----------------------------------|---|-----------|--------------|
| <i>Tkr</i>                       | Inventarier                                     | fastighet |              |
| <b>Anskaffningsvärde</b>         |   |           |              |
| Ingående balans 1 januari 2021   | 690   | 321       | 1 011        |
| Avyttringar                      | -63   | -321      | -384         |
| Förvärv                          | 672   |           | 672          |
| Utgående balans 31 december 2021 | <b>1 299</b>                                    | <b>0</b>  | <b>1 299</b> |
| Ingående balans 1 januari 2022   | 1 299   | 0         | 1 299        |
| Avyttringar                      | -213  |           | -213         |
| Förvärv                          | 275   |           | 275          |
| Utgående balans 31 december 2022 | <b>1 361</b>                                    | <b>0</b>  | <b>1 361</b> |
| <b>Avskrivningar</b>             |   |           |              |
| Ingående balans 1 januari 2021   | -633  | -252      | -885         |
| Avyttringar                      | 42  | 252       | 294          |
| Årets avskrivningar              | -55   |           | -55          |
| Utgående balans 31 december 2021 | <b>-646</b>                                     | <b>0</b>  | <b>-646</b>  |
| Ingående balans 1 januari 2022   | -646  | 0         | -646         |
| Avyttringar                      | 213   |           | 213          |
| Årets avskrivningar              | -152  |           | -152         |
| Utgående balans 31 december 2022 | <b>-585</b>                                     | <b>0</b>  | <b>-585</b>  |
| <b>Redovisade värden</b>         |   |           |              |
| Per 2021-12-31                   | 653   | 0         | 654          |
| Per 2022-12-31                   | <b>776</b>                                      | <b>0</b>  | <b>777</b>   |

## Not 12 Långfristiga fordringar och övriga fordringar

### Koncernen

*Tkr*

#### Långfristiga fordringar som är anläggningstillgångar

Hysesdeposition

|  | 2022-12-31 | 2021-12-31 |
|--|------------|------------|
|  | 350        | 350        |
|  | <b>350</b> | <b>350</b> |

#### Övriga fordringar som är omsättningstillgångar

Mervärdesskatt

Bonus

Saldo skattekonto

Övrigt

|  | 2022-12-31   | 2021-12-31   |
|--|--------------|--------------|
|  | 3 408        | 479          |
|  | 641          | 611          |
|  | 269          | 425          |
|  | 19           | 20           |
|  | <b>4 337</b> | <b>1 535</b> |

### Moderbolaget

*Tkr*

#### Långfristiga fordringar

##### Ackumulerade anskaffningsvärden

Vid årets början

Erlagd betalning

Utgående balans 31 december

|  | 2022-12-31    | 2021-12-31    |
|--|---------------|---------------|
|  | 32 352        | 30 592        |
|  | 660           | 1 760         |
|  | <b>33 012</b> | <b>32 352</b> |

**Not 13 Varulager****Koncernen**

| <i>Tkr</i>                     | 2022-12-31     | 2021-12-31     |
|--------------------------------|----------------|----------------|
| Färdiga varor och handelsvaror | 219 957        | 180 603        |
| Reservering för inkurans       | - 3 026        | - 1 926        |
|                                | <b>216 931</b> | <b>178 677</b> |

Varulagret är upptaget till det lägsta av anskaffningsvärdet och nettoförsäljningsvärdet. Därvid har inkuransrisk beaktats. Anskaffningsvärdet beräknas enligt först in- först ut- principen. I anskaffningsvärdet ingår förutom utgifter för inköp även utgifter för att bringa varorna till deras aktuella plats och skick. Nedskrivning samt avsättning för inkurans har under året uppgått till 4 004 tkr (3 590 tkr).

**Not 14 Kundfordringar**

Kundfordringar redovisas efter hänsyn tagen till under året uppkomna kundförluster som uppgick till 1 653 (376) tkr i koncernen. Förlusten har uppstått i samband med konkurs hos några av koncernens kunder. I moderbolaget uppgick kundförlusterna till 0 (0) tkr.

Enligt IFRS 9 fastställs fordringars nedskrivningsbehov baserat på förväntade kreditförluster, vilket främst berör Lifekoncernen avseende redovisning av kundförluster. Respektive bolag i Lifekoncernen tillämpar individuell bedömning för kundfordringar. Nedskrivningsbehovet bedöms utifrån en individuell analys av alla större utestående fordringar samt fordringar som överskridit 60 dagar. Bedömning av övriga kundfordringar baseras på antaganden och historisk information. För specifikationer se not 23.

**Not 15 Förutbetalda kostnader och upplupna intäkter**

| <i>Tkr</i>                  | Koncernen    |              | Moderbolaget |              |
|-----------------------------|--------------|--------------|--------------|--------------|
|                             | 2022-12-31   | 2021-12-31   | 2022-12-31   | 2021-12-31   |
| Upplupna intäkter           | 891          | 1 160        | -            | -            |
| Förutbetalda varor          | 284          | 298          | -            | -            |
| Förutbetalda kostnader      | 6 279        | 4 288        | 3 652        | 1 516        |
| Förutbetalda hyreskostnader | 637          | 1 054        | 445          | 652          |
|                             | <b>8 091</b> | <b>6 800</b> | <b>4 097</b> | <b>2 168</b> |

**Not 16 Likvida medel****Koncernen**

| <i>Tkr</i>  | 2022-12-31   | 2021-12-31   |
|---|--------------|--------------|
| <i>Följande delkomponenter ingår i likvida medel:</i>   |              |              |
| Kassa och banktillgodohavanden                          | 8 440        | 6 077        |
| <i>Summa enligt rapporten över finansiell ställning</i> | <b>8 440</b> | <b>6 077</b> |

**Not 17 Eget kapital****Typer av aktier**

Från och med år 2021 finns moderbolagets aktier endast som A-aktier.

| <i>Anges i tusentals aktier</i> | A-aktier           |               | C-aktier |        | D-aktier |      |
|---------------------------------|--------------------|---------------|----------|--------|----------|------|
|                                 | 2022               | 2021          | 2022     | 2021   | 2022     | 2021 |
| Vid årets början                | 87 924             | 36 567        | -        | 5 833  | -        | 839  |
| Omstämplade aktier              | -                  | 6 672         | -        | -5 833 | -        | -839 |
| Nyemission                      | 333 333 984        | 44 685        | -        | -      | -        | -    |
| Vid årets slut                  | <b>421 257 984</b> | <b>87 924</b> | -        | -      | -        | -    |

**Förslag till disposition beträffande bolagets vinst eller förlust**

Till årsstämmans förfogande/behandling finns följande belopp i kronor:

|                     |             |
|---------------------|-------------|
| Överkursfond        | 364 430 228 |
| Balanserat resultat | -71 507 444 |
| Årets resultat      | -54 384 540 |
| Summa               | 238 538 244 |

Styrelsen föreslår att stående vinstmedel behandlas enligt följande:

|                         |             |
|-------------------------|-------------|
| Balanseras i ny räkning | 238 538 244 |
|-------------------------|-------------|

**Omräkningsreserv**

Omräkningsreserven innefattar alla valutakursdifferenser som uppstår vid omräkning av finansiella rapporter från utländska verksamheter som har upprättat sina finansiella rapporter i en annan valuta än den valuta som koncernens finansiella rapporter presenteras i. Moderbolaget och koncernen presenterar sina finansiella rapporter i svenska kronor.

**Bundna fonder**

Bundna fonder får inte minskas genom vinstutdelning.

*Reservfond*

Syftet med reservfonden har varit att spara en del av nettovinsten, som inte går åt för täckning av balanserad förlust. Belopp som före 1 januari 2006 tillförts överkursfonden har överförs till och ingår i reservfonden.

**Fritt eget kapital**

Följande fonder utgör tillsammans med årets resultat fritt eget kapital, det vill säga det belopp som finns tillgängligt för utdelning till aktieägarna.

*Överkursfond*

När aktier emitteras till överkurs, det vill säga för aktierna ska betalas mer än aktiernas kvotvärde, ska ett belopp motsvarande det erhållna beloppet utöver aktiernas kvotvärde, föras till överkursfonden. Belopp som tillförts överkursfonden fr.o.m. 1 januari 2006 ingår i fritt eget kapital.

*Balanserat resultat*

Balanserat resultat utgörs av föregående års balanserat resultat och årets resultat efter avdrag för under året lämnad vinstutdelning.

**Not 18 Räntebärande skulder**

I det följande framgår information om företagets avtalsmässiga villkor avseende räntebärande skulder. För mer information om företagets exponering för ränterisk och risk för valutakursförändringar hänvisas till not 26.

**Koncernen**

| <i>Tkr</i>                  | <b>2022</b>    | <b>2021</b>    |
|-----------------------------|----------------|----------------|
| <b>Långfristiga skulder</b> |                |                |
| Leasingskuld                | 151 597        | 140 115        |
| Lån från moderföretag       | 59 802         | 124 638        |
|                             | <b>211 399</b> | <b>264 753</b> |
| <b>Kortfristiga skulder</b> |                |                |
| Leasingskuld                | 102 858        | 82 317         |
| Lån från moderföretag       | 3 035          | -              |
|                             | <b>105 893</b> | <b>82 317</b>  |

### Villkor och återbetalningstider

Villkor och återbetalningstider se tabell nedan. Säkerhet för lånen är utställda med ett belopp av 88 000 tkr (88 000 tkr) i företagsinteckningar och aktier i dotterbolag (se även not 28).

| Tkr                                | Valuta | Nom rta | Förfall | 2022           |                | 2021           |                |
|------------------------------------|--------|---------|---------|----------------|----------------|----------------|----------------|
|                                    |        |         |         | Nom. Värde     | Redov. Värde   | Nom. Värde     | Redov. Värde   |
| Lån moderföretag                   | SEK    |         |         | 62 627         | 62 627         | 124 638        | 124 638        |
| Leasingskulder                     | SEK    |         |         | 254 455        | 254 455        | 222 432        | 222 432        |
| <b>Totala räntebärande skulder</b> |        |         |         | <b>317 082</b> | <b>347 070</b> | <b>347 070</b> | <b>347 070</b> |

### Not 19 Pensioner

#### Finansiering

För tjänstemän i Sverige tryggas ITP 2-planens förmånsbestämda pensionsåtaganden för ålders- och familjepension (alternativt familjepension) genom en försäkring i Alecta. Enligt ett uttalande från Rådet för finansiell rapportering, UFR 10 Klassificering av ITP-planer som finansieras genom försäkring i Alecta, är detta en förmånsbestämd plan som omfattar flera arbetsgivare. För räkenskapsåret har bolaget inte haft tillgång till information för att kunna redovisa sin proportionella andel av planens förpliktelser, förvaltningstillgångar och kostnader vilket medfört att planen inte varit möjlig att redovisa som en förmånsbestämd plan. Pensionsplanen ITP 2 som tryggas genom en försäkring i Alecta redovisas därför som en avgiftsbestämd plan. Premien för den förmånsbestämda ålders- och familjepensionen är individuellt beräknad och är bland annat beroende av lön, tidigare intjänad pension och förväntad återstående tjänstgöringstid. Förväntade avgifter nästa rapportperiod för ITP 2-försäkringar (ålderspension) som är tecknade i Alecta uppgår till 4,7 Mkr (2022: 4,3 Mkr). Koncernens andel av de sammanlagda avgifterna till planen och koncernens andel av det totala antalet aktiva medlemmar i planen uppgår till 0,016 respektive 0,016 procent (2021: 0,020 respektive 0,015 procent).

Den kollektiva konsolideringsnivån utgörs av marknadsvärdet på Alectas tillgångar i procent av försäkringsåtagandena beräknade enligt Alectas försäkringstekniska metoder och antaganden, vilka inte överensstämmer med IAS 19. Den kollektiva konsolideringsnivån ska normalt tillåtas variera mellan 125 och 155 procent. Om Alectas kollektiva konsolideringsnivå understiger 125 procent eller överstiger 155 procent ska åtgärder vidtas i syfte att skapa förutsättningar för att konsolideringsnivån återgår till normalintervallet. Vid låg konsolidering kan en åtgärd vara att höja det avtalade priset för nyteckning och utökning av befintliga förmåner. Vid hög konsolidering kan en åtgärd vara att införa premierreduktioner. Vid utgången av 2022 uppgick Alectas överskott i form av den kollektiva konsolideringsnivån<sup>1</sup> preliminärt till 172 procent (2022: 169 procent).

Premierna till Alecta fastställs genom antaganden om ränta, livslängd, driftskostnader och avkastningsskatt och är beräknad så att betalning av konstant premie till pensionstidpunkten räcker för hela målförmånen, som baseras på den försäkrades nuvarande pensionsmedförande lön, då ska vara intjänad. Det saknas ett fastställt regelverk för hur underskott som kan uppkomma ska hanteras, men i första hand ska förluster täckas av Alectas kollektiva konsolideringskapital, och leder således inte till ökade kostnader genom höjda avtalade premier. Det saknas även regelverk för hur eventuella överskott eller underskott ska fördelas vid avveckling av planen eller företags utträde ur planen.

#### Avgiftsbestämda pensionsplaner

I Sverige har koncernen avgiftsbestämda pensionsplaner för arbetare som helt bekostas av företagen.

I utlandet finns avgiftsbestämda planer vilka till del bekostas av dotterföretagen och delvis täcks genom avgifter som de anställda betalar.

Betalning till dessa planer sker löpande enligt reglerna i respektive plan.

| Tkr   | Koncernen |        | Moderbolaget |       |
|---|-----------|--------|--------------|-------|
|   | 2022      | 2021   | 2022         | 2021  |
| Kostnader för avgiftsbestämda planer <sup>1</sup> | 20 531    | 15 965 | 4 106        | 4 086 |

<sup>1</sup>) Häri ingår 4,4 mkr (5,4 mkr) avseende ITP 2-plan finansierad i Alecta, se ovan.

**Not 20 Övriga skulder****Koncernen**

| <i>Tkr</i>                  | 2022-12-31    | 2021-12-31    |
|-----------------------------|---------------|---------------|
| Övriga kortfristiga skulder |               |               |
| Personalskatt               | 6 642         | 5 863         |
| Mervärdesskatt              | 13 456        | 7 939         |
| Förskott från kunder        | 956           | 1 960         |
| Övrigt                      | 83            | 59            |
|                             | <b>21 137</b> | <b>15 821</b> |

**Moderbolaget**

| <i>Tkr</i>     | 2022-12-31   | 2021-12-31 |
|----------------|--------------|------------|
| Personalskatt  | 657          | 526        |
| Mervärdesskatt | 2 830        | -          |
|                | <b>3 486</b> | <b>526</b> |

**Not 21 Upplupna kostnader och förutbetalda intäkter**

| <i>Tkr</i>                 | Koncernen     |               | Moderbolaget |              |
|----------------------------|---------------|---------------|--------------|--------------|
|                            | 2022-12-31    | 2021-12-31    | 2022-12-31   | 2021-12-31   |
| Upplupna personalkostnader | 64 471        | 50 595        | 7 287        | 7 179        |
| Övriga upplupna kostnader  | 13 767        | 9 296         | 1 364        | 828          |
|                            | <b>78 238</b> | <b>59 891</b> | <b>8 651</b> | <b>8 007</b> |

**Not 22 Värdering av finansiella tillgångar och skulder till verkligt värde samt kategoriindelning****Verkligt värde****(a) Klassificering och verkligt värde samt nivå i värderingshierarkin****Koncernen 2022**

| <i>Tkr</i>   | Not    | Låne- och kundfordringar | Övriga skulder | Total          | Nivå 1 | Nivå 2 | Nivå 3 | Total |
|--|--------|--------------------------|----------------|----------------|--------|--------|--------|-------|
| <b>Finansiella tillgångar som inte redovisas till verkligt värde</b> |        |                          |                |                |        |        |        |       |
| Fordran moderbolag   |        | 76 224                   |                | 76 224         |        |        |        |       |
| Kundfordringar   | 14     | 49 786                   |                | 49 786         |        |        |        |       |
| Likvida medel  | 16     | 8 440                    |                | 8 440          |        |        |        |       |
|  |        | <b>134 450</b>           |                | <b>134 450</b> |        |        |        |       |
| <b>Finansiella skulder som inte redovisas till verkligt värde</b>    |        |                          |                |                |        |        |        |       |
| Lån moderbolag   |        |                          | 59 802         | 59 802         |        |        |        |       |
| Leasingskulder   | 22, 24 |                          | 254 455        | 254 455        |        |        |        |       |
| Leverantörsskulder   | 22     |                          | 98 207         | 98 207         |        |        |        |       |
|  |        |                          | <b>412 464</b> | <b>412 464</b> |        |        |        |       |

| Koncernen 2021   |       | Låne- och kund- | Övriga         |                |        |        |        |       |
|--|-------|-----------------|----------------|----------------|--------|--------|--------|-------|
| Tkr  | Not   | fordringar      | skulder        | Total          | Nivå 1 | Nivå 2 | Nivå 3 | Total |
| <b>Finansiella tillgångar som inte redovisas till verkligt värde</b> |       |                 |                |                |        |        |        |       |
| Fordran moderbolag   |       | 110 998         |                | 110 998        |        |        |        |       |
| Kundfordringar   | 14    | 43 282          |                | 43 282         |        |        |        |       |
| Likvida medel  | 16    | 6 077           |                | 6 077          |        |        |        |       |
|  |       | <b>160 357</b>  |                | <b>160 357</b> |        |        |        |       |
| <b>Finansiella skulder som inte redovisas till verkligt värde</b>    |       |                 |                |                |        |        |        |       |
| Lån moderbolag   |       |                 | 124 638        | 124 638        |        |        |        |       |
| Leasingskulder   | 22,24 |                 | 222 432        | 222 432        |        |        |        |       |
| Leverantörsskulder   | 22    |                 | 84 432         | 84 432         |        |        |        |       |
|  |       |                 | <b>431 502</b> | <b>431 502</b> |        |        |        |       |

Redovisat värde på kundfordringar, övriga fordringar, likvida medel, leverantörsskulder och övriga skulder utgör en rimlig approximation av verkligt värde.

#### Moderbolaget

| Tkr                            | 2022                          | 2021                          |
|--------------------------------|-------------------------------|-------------------------------|
|                                | Låne- och kund-<br>fordringar | Låne- och kund-<br>fordringar |
| Fordringar på koncernföretag   | 249 994                       | 214 173                       |
| Kundfordringar                 | 72                            | 4                             |
| Övriga kortfristiga fordringar | 79                            | 343                           |
|                                | <b>250 145</b>                | <b>214 520</b>                |
| Skulder till koncernföretag    | 63 153                        | 38 348                        |
| Leverantörsskulder             | 2 611                         | 3 074                         |
| Övriga kortfristiga skulder    | 3486                          | 442                           |
|                                | <b>69 250</b>                 | <b>41 864</b>                 |

Redovisat värde på kundfordringar, övriga kortfristiga fordringar, kassa och bank, leverantörsskulder och övriga kortfristiga skulder utgör en rimlig approximation av verkligt värde.

### Not 23 Finansiella risker och riskhantering

Lifekoncernen är exponerad för olika typer av finansiella risker, vilka framgår nedan.

- Kreditrisk
- Likviditetsrisk
- Marknadsrisk (inklusive valutarisk, ränterisk och prISRISK).

#### Ramverk för finansiell riskhantering

Målet är att identifiera koncernens riskexponering och med viss framförhållning skapa förutsägbarhet i det ekonomiska utfallet samt att minimera möjliga ogynnsamma effekter på koncernens finansiella resultat i nära samarbete med koncernens operativa enheter. Ansvarsfördelningen i finansiella frågor fördelas mellan styrelse, koncernchefen, ekonomidirektören och övriga koncernbolag. Det är styrelsen som har det övergripande ansvaret för koncernens riskarbete.

#### Likviditetsrisk

Likviditetsrisken är risken att koncernen kan få problem att fullgöra sina skyldigheter som är förknippade med finansiella skulder. Koncernen har tre månaders likviditetsplanering som omfattar alla koncernens enheter. Planeringen uppdateras månadsvis. Koncernens prognoser som omfattar 3 år innefattar likviditetsplanering på lång sikt. Likviditetsplaneringen

används för att hantera likviditetsrisken och kostnaderna för finansieringen av koncernen. Målsättningen är att koncernen ska kunna klara sina finansiella åtaganden i uppgångar såväl som nedgångar utan betydande oförutsebara kostnader och utan att riskera koncernens rykte. Koncernens policy är att minimera upplåningsbehovet genom att använda överskottslikviditet inom koncernen. Likviditetsriskerna hanteras centralt för hela koncernen av den centrala ekonomiavdelningen.

Målet är att det alltid skall finnas tillräckligt med kontanta medel och garanterade krediter för att täcka de närmaste månadernas likviditetsbehov. Genom veckovisa likviditetsprognoser kan överskottslikvid i god tid flyttas inom koncernen och likviditetsflödet styras. Dessutom har förfalldatum på de finansiella skulderna spridits över tiden för att begränsa likviditetsrisken.

Företagets finansiella skulder uppgick vid årsskiftet till 408 miljoner kronor och förfallostruktur på låneskulden framgår av tabellen nedan.

#### Förfallostruktur finansiella skulder – odiskonterade kassaflöden inklusive beräknad ränta:

| Koncern            |        |                              | 2022    |         |              |         |        |
|--------------------|--------|------------------------------|---------|---------|--------------|---------|--------|
| Tkr                | Valuta | Nom belopp<br>originalvaluta | Totalt  | <3 mån  | 3 mån - 1 år | 1-5 år  | > 5 år |
| Leasingskulder     | SEK    | 249 804                      | 259 844 | 25 735  | 77 205       | 155 495 | 1 409  |
| Lån moderbolag     | SEK    | 59 802                       | 74 754  |         | 2 990        | 71 764  |        |
| Leverantörsskulder | SEK    | 98 207                       | 98 207  | 98 207  |              |         |        |
| Summa              |        | 407 813                      | 432 805 | 123 942 | 80 195       | 227 259 | 1 409  |

|                    |        |                              | 2021    |         |              |         |         |
|--------------------|--------|------------------------------|---------|---------|--------------|---------|---------|
| Tkr                | Valuta | Nom belopp<br>originalvaluta | Totalt  | <3 mån  | 3 mån - 1 år | 1-5 år  | > 5 år  |
| Leasingskulder     | SEK    | 153 425                      | 157 776 | 17 712  | 53 137       | 84 811  | 2 116   |
| Lån moderbolag     | SEK    | 223 898                      | 253 498 | 5 649   | 16 789       | 88 690  | 142 370 |
| Leverantörsskulder | SEK    | 79 568                       | 79 568  | 79 277  | 291          |         |         |
| Summa              |        | 456 891                      | 490 842 | 102 638 | 70 217       | 173 501 | 144 486 |

#### Marknadsrisk

Marknadsrisk är att risken för att verkligt värde på nutida eller framtida kassaflöden från ett finansiellt instrument varierar på grund av förändringar i marknadspriser. Marknadsrisk indelas av IFRS i tre typer, ränterisk, valutarisk, och andra prISRISKEN. Den risk som främst påverkar bolaget utgörs av ränterisk.

#### Ränterisk

Med ränterisk menas risken för att ofördelaktiga förändringar i räntenivåer får en alltför stor inverkan på koncernens finansnetto och resultat. Ränterisken uppstår i huvudsak genom långfristig upplåning och hanteras av den centrala ekonomifunktionen. Bolaget strävar efter att uppnå en god spridning av ränteförfall för att undvika att stora lånevolymer är föremål för ränteomsättning vid samma tidpunkt. Koncernen har i förhållande till omfattningen på verksamheten, en förhållandevis låg belåning.

Merparten av koncernens leasingskulder är hänförliga till leasingavtal rörande fastigheter, i dessa avtal är räntekomponenten en effekt av upplösningen av diskonteringen, ränteändringar medför inga ändringar av kassaflöden för dessa avtal. Övriga leasingavtal löper med fast eller rörlig ränta under leasingkontraktets löptid. För de avtal vilka löper med rörlig ränta påverkas framtida kassaflöden av ändringar i den rörliga räntan. En ränteförändring på +/- 1 procentenhet för den delen av leasingskulden som löper med rörlig ränta bedöms medföra en oväsentlig resultat effekt för koncernen.

#### Känslighetsanalys – ränterisk

Genomslaget på ränteintäkter och räntekostnader under kommande tolv månadersperiod vid en ränteuppgång/-nedgång på 1 procentenhet på balansdagen uppgår till +/- 3 639 tkr (+/- 3 470 tkr) – givet de räntebärande tillgångar och skulder som finns per balansdagen.

**Valutarisk**

Valutarisken är risken för att fluktuationer i valutakurser får effekt i resultaträkningen, finansiell ställning och/eller kassaflödet. Risken kan delas in i transaktionsexponering och omräkningsexponering. Transaktionsexponering omfattar alla in- och utbetalningar i utländsk valuta. Valutaflödena i Life koncernen är begränsad och handlar uteslutande om inköp och försäljning av varor. Effekterna av valutakursförändringar reduceras, i möjligaste mån, genom inköp och försäljning i samma valuta samt valutakonto på moderbolagsnivå.

Valutarisker återfinns också i omräkningen av utländska dotterföretags tillgångar och skulder till moderbolagets funktionella valuta så kallad omräkningsexponering. Historiskt har koncernens resultatpåverkan av valuta varit begränsad och koncernen har således haft som policy att inte skydda omräkningsexponeringar i utländsk valuta.

I årets resultat för koncernen ingår valutakursdifferenser med 79 tkr (113 tkr) i rörelseresultatet och med -7 593 tkr (-4 945) i finansnettot.

**Kreditrisk i kundfordringar**

Risken att koncernens/företagets kunder inte uppfyller sina åtaganden, d.v.s. att betalning inte erhålls från kunderna, utgör en kundkreditrisk. Koncernens kunder kredit kontrolleras varvid information om kundernas finansiella ställning inhämtas från olika kreditupplysningsföretag. Koncernen har upprättat en kreditpolicy för hur kundkrediterna ska hanteras. Däri finns bl.a. angivet var beslut tas om kreditlimiter av olika storlek, hur värdering av krediter och osäkra fordringar ska hanteras. Förskottsbetalning krävs för kunder med låg kreditvärdighet eller otillräcklig kredithistorik.

På balansdagen föreligger ingen signifikant koncentration för kreditexponering. Fordringar på de tre individuellt största kunderna står för 21 % (9 %) av totala kundfordringar, och större delen avser fakturering gentemot leverantörer där leverantörsskulder är större än fordringar per respektive balansdatum.

**Åldersanalys, ej nedskrivna kundfordringar**

Tkr

|  | 2022          | 2021          |
|--|---------------|---------------|
| Ej förfallna kundfordringar              | 41 899        | 39 763        |
| Förfallna kundfordringar 1 – 30 dgr      | 6 216         | 2 442         |
| Förfallna kundfordringar 31 dgr - 60 dgr | 584           | 287           |
| Förfallna kundfordringar 61 - 90 dgr     | 625           | 406           |
| Fordringar förfallna > 91 dgr            | 462           | 384           |
| <b>Summa</b>                             | <b>49 786</b> | <b>43 282</b> |

Under året har kundförluster redovisats med 1 653 tkr (376 tkr).

**Erhållna säkerheter och andra former av kreditförstärkning**

Koncernen har inga former av kreditförstärkning.

**Reserv för osäkra fordringar**

Tkr

|  | 2022       | 2021         |
|--|------------|--------------|
| Ingående balans                            | 1 138      | 1 038        |
| Årets avsättning                           | 28         | -276         |
| Återföring av tidigare gjorda avsättningar | -294       | 197          |
| Valutakursförändringar                     | 6          | -20          |
| <b>Utgående balans</b>                     | <b>878</b> | <b>1 138</b> |

Kapital definieras som totalt eget kapital.

| <b>Kapital</b>  | <b>2022</b>    | <b>2021</b>    |
|---|----------------|----------------|
| <b>Totalt eget kapital</b>  | <b>247 219</b> | <b>193 896</b> |
| <b>Nettoskuldsättningsgrad</b>                                    | <b>2022</b>    | <b>2021</b>    |
| Finansiella skulder   | 317 082        | 347 070        |
| Minus likvida medel och kortfristiga placeringar                  | - 8 440        | - 6 077        |
| <b>Nettoskuld</b>   | <b>308 642</b> | <b>371 183</b> |
| <b>Nettoskuldsättningsgrad (Nettoskuld / Totalt eget kapital)</b> | <b>1,25</b>    | <b>1,76</b>    |

Styrelsen har inget mål att lämna utdelning till ägarna.

## Not 24 Leasing

### IFRS 16 Effekter

#### Leasingskuld redovisad i balansräkningen

| <i>Tkr</i>        | <b>2022</b>    | <b>2021</b>    |
|-------------------|----------------|----------------|
| Kortfristig skuld | 102 858        | 82 317         |
| Långfristig skuld | 151 597        | 140 115        |
|                   | <b>254 455</b> | <b>222 432</b> |

Leasingskulder är inkluderade på raderna räntebärande kort-/långfristig skuld i balansräkningen.

#### Belopp redovisade i Resultaträkningen

| <i>Tkr</i>   | <b>2022</b> | <b>2021</b> |
|--|-------------|-------------|
| Avskrivning på nyttjanderättstillgångar              | 96 751      | 91 869      |
| Räntekostnader för leasingskulder                    | 5 692       | 4 830       |
| Kostnader hänförliga till korttidsleasingavtal       | -           | -           |
| Kostnader hänförliga till leasingavtal av lågt värde | 451         | 99          |
| Kostnader hänförliga till variabla leasingavgifter   | 1 313       | 786         |

Det totala kassaflödet för leasar var 104 070 tkr (90 293).

#### Leasingavtal där företaget är leasetagare

Icke uppsägningsbara leasingbetalningar uppgår till:

| <i>Tkr</i>               | <b>Koncernen</b> |                | <b>Moderbolaget</b> |              |
|--------------------------|------------------|----------------|---------------------|--------------|
|                          | <b>2022</b>      | <b>2021</b>    | <b>2022</b>         | <b>2021</b>  |
| Inom ett år              | 102 940          | 85 669         | 2 003               | 1 801        |
| Mellan ett år och fem år | 155 495          | 143 720        | 1 315               | 2 228        |
| Längre än fem år         | 1 409            | 882            | 1 409               | -            |
|                          | <b>259 844</b>   | <b>230 271</b> | <b>4 727</b>        | <b>4 029</b> |

Koncernen leasar främst lokaler, kontors- och lagerutrustning samt butiksinredningar. Leasingavtalen löper normalt på 3 till 5 år. Inga avtal innehåller krav på förlängning, indexklausuler förekommer i vissa avtal. Leasingavtalen innehåller inga restriktioner för utdelning, att ta upp lån eller för att ingå nya leasingavtal.

Se även not 11.

Kostnadsförda avgifter för leasingavtal uppgår till

Tkr

Totala leasingkostnader

| Koncernen |        | Moderbolaget |       |
|-----------|--------|--------------|-------|
| 2022      | 2021   | 2022         | 2021  |
| 104 070   | 90 292 | 2 063        | 2 063 |

Leasetagare kan redovisa covid-19-relaterade eftergifter eller hyresrabatter "som om" det inte är en ändring (eng. "modification") av leasingavtalet, det vill säga i normalfallet redovisa rabatten enligt reglerna om variabla leasingbetalningar ej kopplade till ett index eller ett pris. Det innebär att den redovisningsmässiga hanteringen kommer att hanteras som en variabel leasingavgift och således redovisas i resultaträkningen i den period då den uppkommer. Företaget har valt att redovisa sådana hyresrabatter med 1 313 tkr (1 594) på samma sätt som de skulle göra om de inte var avtalsändringar.

## Not 25 Ställda säkerheter, eventalförpliktelser och eventaltillgångar

| Tkr   | Koncernen      |                | Moderbolaget   |                |
|---|----------------|----------------|----------------|----------------|
|   | 2022-12-31     | 2021-12-31     | 2022-12-31     | 2021-12-31     |
| <b>Ställda säkerheter</b>   |                |                |                |                |
| <i>I form av ställda säkerheter för egna skulder och avsättningar</i> |                |                |                |                |
| Företagsinteckningar  | 88 000         | 88 000         | -              | -              |
| Aktier i dotterföretag  | 140 341        | 188 640        | 100 761        | 125 607        |
| Övriga ställda pantar etc   | 20 674         | 17 196         | -              | -              |
| <b>Summa ställda säkerheter</b>                                       | <b>249 015</b> | <b>293 836</b> | <b>100 761</b> | <b>125 607</b> |
| <b>Eventalförpliktelser/Ansvarsförbindelser</b>                       |                |                | <b>Inga</b>    | <b>Inga</b>    |
| Borgensförbindelser avseende lokalhyror                               | 39 420         | 46 730         |                |                |
| <b>Summa eventalförpliktelser</b>                                     | <b>39 420</b>  | <b>46 730</b>  |                |                |
| <b>Eventaltillgångar</b>  | <b>Inga</b>    | <b>Inga</b>    | <b>Inga</b>    | <b>Inga</b>    |

## Not 26 Närstående

### Närståenderelationer

Sedan 2018 finns närstående transaktion med slutliga moderbolaget Fairford Europe Holding AB vad det gäller finansiering. Räntekostnaden är prissatt på marknadsmässiga villkor. Moderbolaget har en närståenderelation med moderbolaget och sina dotterföretag, se not 27.

### Sammanställning över närståendetransaktioner

#### Moderbolaget

| Tkr                | År   | Försäljning av                  |  | Koncernbidrag |         | Fordran på närstående per 31 december | Skuld till närstående per 31 december |
|--------------------|------|---------------------------------|--|---------------|---------|---------------------------------------|---------------------------------------|
|                    |      | varor/ tjänster till närstående | Inköp av varor /tjänster från närstående | netto         | Ränta   |                                       |                                       |
| Närståenderelation |      |                                 |  |               |         |                                       |                                       |
| Dotterföretag      | 2022 | 56 093                          | -2 179                                   | 6 237         | -57 793 | 206 782                               | 60 118                                |
| Moderbolag         | 2022 | -                               | -  | -6 396        | 76 224  | 76 224                                | 62 837                                |
| Dotterföretag      | 2021 | 85 761                          | -26 535                                  | 3 761         | -27 917 | 103 174                               | 38 089                                |
| Moderbolag         | 2021 | -                               | -  | -5 419        | 107 449 | 110 999                               | 124 897                               |

Transaktioner med närstående är prissatta på marknadsmässiga villkor.

**Transaktioner med nyckelpersoner i ledande ställning**

Företagets styrelse och nyckelpersoner kontrollerar 99,6 % (97,6 %) av rösterna i företaget.

Följande ersättningar har nyckelpersonerna i ledande ställning erhållit:

| Tkr                                      | Koncernen |       | Moderbolaget |       |
|--|-----------|-------|--------------|-------|
|  | 2022      | 2021  | 2022         | 2021  |
| Kortfristiga ersättningar till anställda | 8 222     | 6 980 | 9 929        | 5 846 |
| Pensioner                                | 1 802     | 1 878 | 2 537        | 2 455 |

**Not 27 Koncernföretag****Moderbolaget**

| Tkr                                    | 2022            | 2021            |
|--|-----------------|-----------------|
| <b>Akkumulerade anskaffningsvärden</b> |                 |                 |
| Vid årets början                       | 337 218         | 326 019         |
| Lämnade aktieägartillskott             | 42 418          | 11 199          |
| <b>Utgående balans 31 december</b>     | <b>379 636</b>  | <b>337 218</b>  |
| <b>Akkumulerade nedskrivningar</b>     |                 |                 |
| Vid årets början                       | -211 611        | -200 412        |
| Årets nedskrivning                     | -67 264         | -11 199         |
| <b>Utgående balans 31 december</b>     | <b>-278 875</b> | <b>-211 611</b> |
| <b>Redovisat värde den 31 december</b> | <b>100 761</b>  | <b>125 607</b>  |

Årets nedskrivningar redovisas i resultaträkningen på raden "Resultat från andelar i koncernföretag".

**Specifikation av moderbolagets direkta innehav av andelar i dotterföretag**

|   | Antal   | Andel i | 2022-12-31      | 2021-12-31      |
|---|---------|---------|-----------------|-----------------|
| Dotterföretag / Organisationsnummer / Säte          | andelar | % i     | Redovisat värde | Redovisat värde |
| Life Finland Oy, 2060910-4, Finland                 | 1 000   | 100     | -               | -               |
| Life LE Logistics AB, 556724-9239, Stockholm        | 100 000 | 100     | 12 500          | 37 346          |
| Life AS, 981 457 072, Norge                         | 166 600 | 100     | 28 599          | 28 599          |
| Life Butiksdrift Sverige AB, 556652-0127, Stockholm | 1 000   | 100     | 47 961          | 47 961          |
| Validus Engros AS, 819 807 892, Norge               | 700 000 | 100     | 11 701          | 11 701          |
|   |         |         | <b>100 761</b>  | <b>125 607</b>  |

**Not 28 Specifikationer till rapport över kassaflöden****Likvida medel - koncernen**

| Tkr   | 2022-12-31   | 2021-12-31   |
|---|--------------|--------------|
| <i>Följande delkomponenter ingår i likvida medel:</i> |              |              |
| Kassa och banktillgodohavanden                        | 8 440        | 6 077        |
| <b>Summa</b>  | <b>8 440</b> | <b>6 077</b> |

**Likvida medel - moderbolaget**

| Tkr   | 2022-12-31 | 2021-12-31 |
|---|------------|------------|
| <i>Följande delkomponenter ingår i likvida medel:</i> |            |            |
| Kassa och banktillgodohavanden                        | -          | -          |
| <b>Summa</b>  | <b>-</b>   | <b>-</b>   |

**Betalda räntor och erhållen utdelning**

| Tkr            | Koncernen |         | Moderbolaget |        |
|----------------|-----------|---------|--------------|--------|
|                | 2022      | 2021    | 2022         | 2021   |
| Erhållen ränta | 237       | 242     | 6 272        | 3 776  |
| Erlagd ränta   | -12 308   | -10 423 | -6 430       | -5 428 |

**Transaktioner som inte medför betalningar**

| Tkr                                  | Koncernen     |              | Moderbolaget  |              |
|--------------------------------------|---------------|--------------|---------------|--------------|
|                                      | 2022          | 2021         | 2022          | 2021         |
| Av- och nedskrivningar av tillgångar | 131 839       | 105 153      | 71 410        | 1 854        |
| Koncernbidrag                        | -76 224       | -107 449     | -             | -            |
| Orealiserade kursdifferenser         | 7 593         | 4 945        | -660          | -            |
| Övriga poster                        | 306           | 720          | -             | -            |
| <b>Summa</b>                         | <b>63 514</b> | <b>3 369</b> | <b>70 750</b> | <b>1 854</b> |

**Avstämning av skulder som härrör från finansieringsverksamheten - koncernen**

| Tkr  | UB 2021        | Lån            | Icke-kassaflödespåverkande förändringar |               | UB 2022        |
|--|----------------|----------------|---|---------------|----------------|
|  |                |                | Valutakurs                              | Leasingskuld  |                |
| Lån moderföretag   | 124 638        | -62 011        | -                                       | -             | 62 627         |
| Leasingskulder   | 222 432        | -              | 9 623                                   | 22 400        | 254 455        |
| <b>Summa skulder härrörande från finansieringsverksamheten</b> | <b>347 070</b> | <b>-62 011</b> | <b>9 623</b>                            | <b>22 400</b> | <b>317 082</b> |

**Not 29 Hållbarhetsredovisning**

Fairford Holdings Europe AB (556606-7566), där Life Europe AB är dotterbolag, upprättar i sin årsredovisning en hållbarhetsrapport som omfattar hela koncernen.

**Not 30 Händelser efter balansdagen**

Inga väsentliga händelser efter räkenskapsårets utgång finns att redovisa.

**Not 31 Viktiga uppskattningar och bedömningar**

Att upprätta finansiella rapporter i överensstämmelse med IFRS kräver en del viktiga uppskattningar, bedömningar och antaganden som påverkar tillämpningen av redovisningsprinciperna och de redovisade beloppen av tillgångar, skulder, intäkter och kostnader.

Uppskattningarna och antagandena är baserade på historiska erfarenheter och ett antal andra faktorer som under rådande förhållanden synes vara rimliga. Resultatet av dessa uppskattningar och antaganden används sedan för att bedöma de redovisade värdena som inte annars framgår tydligt från andra källor. Det verkliga utfallet kan avvika från dessa uppskattningar och bedömningar.

**Övriga externa kostnader**

Bolaget har ändrat bedömningen avseende klassificering av vissa kostnader relaterade till marknadsföring avseende kampanjer. Under år 2021 har 38 690 tkr av dessa marknadsföringskostnader redovisats som handelsvaror men under 2022 har inga marknadsföringskostnader redovisats som handelsvaror.

**Viktiga bedömningar vid tillämpning av koncernens redovisningsprinciper**

Nedan anges de viktigaste redovisningsprinciperna vars tillämpning baseras på sådana bedömningar och de viktigaste källorna till osäkerhet i uppskattningar som koncernen anser kan ha den mest betydande inverkan på koncernens redovisade resultat och ekonomiska ställning.

**Viktiga källor till osäkerheter i uppskattningar**

De källor till osäkerheter i uppskattningar som anges nedan avser sådana som innebär en signifikant risk för att tillgångars eller skulders värde kan komma att behöva justeras i väsentlig grad under det kommande räkenskapsåret.

**Nedskrivningsprövning av goodwill**

Nedskrivning av goodwill prövas årligen. För att bestämma om värdet på goodwill minskat måste den kassagenererande enhet, till vilken goodwill hänförts värderas, beräknas. Detta sker genom en diskontering av enhetens kassaflöden. Vid tillämpningen av denna metod förlitar sig bolaget på ett antal faktorer, inklusive uppnådda resultat, affärsplaner, ekonomiska prognoser och marknadsdata. Som framgår av beskrivningen skulle ändringar av förutsättningarna för dessa antaganden och uppskattningar kunna ha en väsentlig effekt på värdet på goodwill. Se not 10.

**Inkuransbedömning lager**

Lagret granskas varje månad för att bestämma eventuellt nedskrivningsbehov. En nedskrivning rapporteras i kostnad såld vara till det belopp som, efter noggrann utvärdering, lagret bedöms vara inkurant. Om verklig inkurans skiljer sig från beräkningarna eller om företagsledningen gör framtida justeringar av gjorda antaganden, kan förändringar i värderingen komma att påverka resultatet för perioden liksom den finansiella ställningen.

**Uppskjutna skattefordringar**

Eftersom det är svårt att bedöma när underskotten kan kvittas mot överskott har inte underskotten i Finland upptagits i balansräkningen. Se not 9.

**Kapitalhantering**


Se not 23.

**Not 32 Uppgifter om moderbolaget**

Life Europe AB är ett svenskregistrerat aktiebolag med säte i Stockholm. Adressen till huvudkontoret är Box 13057, 103 02 Stockholm. Koncernredovisningen för år 2022 består av moderbolaget och dess dotterföretag, tillsammans benämnd koncernen.

Årsredovisningen och koncernredovisningen har, som framgår ovan, godkänts för utfärdande av styrelsen och verkställande direktören den 14 mars 2023. Koncernens rapport över resultat och övrigt totalresultat och rapport över finansiell ställning och moderbolagets resultat- och balansräkning blir föremål för fastställelse på årsstämman den 17 maj 2023.


Stockholm den 2022-03-14



Tommy Nilsson  
Ordförande



Bengt Dahl



Bengt A Dahl

Salah Osseiran



Rayan Osseiran




Gunnel Åkerman



Victoria Glans  
Verkställande direktör

Vår revisionsberättelse har lämnats 2023-03-14

Deloitte AB



Jeanette Roosberg  
Auktoriserad revisor

Kotukopiens överensstämmelse  
med originalet intygas:



## REVISIONSBERÄTTELSE

Till bolagsstämman i Life Europe AB  
organisationsnummer 556685-9160

### Rapport om årsredovisningen och koncernredovisningen

#### Uttalanden

Vi har utfört en revision av årsredovisningen och koncernredovisningen för Life Europe AB för räkenskapsåret 2022-01-01 - 2022-12-31.

Enligt vår uppfattning har årsredovisningen upprättats i enlighet med årsredovisningslagen och ger en i alla väsentliga avseenden rättvisande bild av moderbolagets finansiella ställning per den 31 december 2022 och av dess finansiella resultat och kassaflöde för året enligt årsredovisningslagen. Koncernredovisningen har upprättats i enlighet med årsredovisningslagen och ger en i alla väsentliga avseenden rättvisande bild av koncernens finansiella ställning per den 31 december 2022 och av dess finansiella resultat och kassaflöde för året enligt International Financial Reporting Standards (IFRS), såsom de antagits av EU, och årsredovisningslagen. Förvaltningsberättelsen är förenlig med årsredovisningens och koncernredovisningens övriga delar.

Vi tillstyrker därför att bolagsstämman fastställer resultaträkningen och balansräkningen för moderbolaget och koncernen.

#### Grund för uttalanden

Vi har utfört revisionen enligt International Standards on Auditing (ISA) och god revisionssed i Sverige. Vårt ansvar enligt dessa standarder beskrivs närmare i avsnittet *Revisorns ansvar*. Vi är oberoende i förhållande till moderbolaget och koncernen enligt god revisorssed i Sverige och har i övrigt fullgjort vårt yrkesetiska ansvar enligt dessa krav.

Vi anser att de revisionsbevis vi har inhämtat är tillräckliga och ändamålsenliga som grund för våra uttalanden.

#### Styrelsens och verkställande direktörens ansvar

Det är styrelsen och verkställande direktören som har ansvaret för att årsredovisningen och koncernredovisningen upprättas och att de ger en rättvisande bild enligt årsredovisningslagen och, vad gäller koncernredovisningen, enligt IFRS såsom de antagits av EU. Styrelsen och verkställande direktören ansvarar även för den interna kontroll som de bedömer är nödvändig för att upprätta en årsredovisning och koncernredovisning som inte innehåller några väsentliga felaktigheter, vare sig dessa beror på oegentligheter eller misstag.

Vid upprättandet av årsredovisningen och koncernredovisningen ansvarar styrelsen och verkställande direktören för bedömningen av bolagets

och koncernens förmåga att fortsätta verksamheten. De upplyser, när så är tillämpligt, om förhållanden som kan påverka förmågan att fortsätta verksamheten och att använda antagandet om fortsatt drift. Antagandet om fortsatt drift tillämpas dock inte om styrelsen och verkställande direktören avser att likvidera bolaget, upphöra med verksamheten eller inte har något realistiskt alternativ till att göra något av detta.

#### Revisorns ansvar

Våra mål är att uppnå en rimlig grad av säkerhet om huruvida årsredovisningen och koncernredovisningen som helhet inte innehåller några väsentliga felaktigheter, vare sig dessa beror på oegentligheter eller misstag, och att lämna en revisionsberättelse som innehåller våra uttalanden. Rimlig säkerhet är en hög grad av säkerhet, men är ingen garanti för att en revision som utförs enligt ISA och god revisions sed i Sverige alltid kommer att upptäcka en väsentlig felaktighet om en sådan finns. Felaktigheter kan uppstå på grund av oegentligheter eller misstag och anses vara väsentliga om de enskilt eller tillsammans rimligen kan förväntas påverka de ekonomiska beslut som användare fattar med grund i årsredovisningen och koncernredovisningen.

Som del av en revision enligt ISA använder vi professionellt omdöme och har en professionellt skeptisk inställning under hela revisionen. Dessutom:

- Identifierar och bedömer vi riskerna för väsentliga felaktigheter i årsredovisningen och koncernredovisningen, vare sig dessa beror på oegentligheter eller misstag, utformar och utför granskningsåtgärder bland annat utifrån dessa risker och inhämtar revisionsbevis som är tillräckliga och ändamålsenliga för att utgöra en grund för våra uttalanden. Risken för att inte upptäcka en väsentlig felaktighet till följd av oegentligheter är högre än för en väsentlig felaktighet som beror på misstag, eftersom oegentligheter kan innefatta agerande i maskopi, förfalskning, avsiktliga utelämnanden, felaktig information eller åsidosättande av intern kontroll.
- skaffar vi oss en förståelse av den del av bolagets interna kontroll som har betydelse för vår revision för att utforma granskningsåtgärder som är lämpliga med hänsyn till omständigheterna, men inte för att uttala oss om effektiviteten i den interna kontrollen.
- utvärderar vi lämpligheten i de redovisningsprinciper som används och rimligheten i styrelsens och verkställande direktörens uppskattningar i redovisningen och tillhörande upplysningar.

- drar vi en slutsats om lämpligheten i att styrelsen och verkställande direktören använder antagandet om fortsatt drift vid upprättandet av årsredovisningen och koncernredovisningen. Vi drar också en slutsats, med grund i de inhämtade revisionsbevisen, om huruvida det finns någon väsentlig osäkerhetsfaktor som avser sådana händelser eller förhållanden som kan leda till betydande tvivel om bolagets och koncernens förmåga att fortsätta verksamheten. Om vi drar slutsatsen att det finns en väsentlig osäkerhetsfaktor, måste vi i revisionsberättelsen fästa uppmärksamheten på upplysningarna i årsredovisningen och koncernredovisningen om den väsentliga osäkerhetsfaktorn eller, om sådana upplysningar är otillräckliga, modifiera uttalandet om årsredovisningen och koncernredovisningen. Våra slutsatser baseras på de revisionsbevis som inhämtas fram till datumet för revisionsberättelsen. Dock kan framtida händelser eller förhållanden göra att ett bolag och en koncern inte längre kan fortsätta verksamheten.
- utvärderar vi den övergripande presentationen, strukturen och innehållet i årsredovisningen och koncernredovisningen, däribland upplysningarna, och om årsredovisningen och koncernredovisningen återger de underliggande transaktionerna och händelserna på ett sätt som ger en rättvisande bild.
- inhämtar vi tillräckliga och ändamålsenliga revisionsbevis avseende den finansiella informationen för enheterna eller affärsaktiviteterna inom koncernen för att göra ett uttalande avseende koncernredovisningen. Vi ansvarar för styrning, övervakning och utförande av koncernrevisionen. Vi är ensamt ansvariga för våra uttalanden.

Vi måste informera styrelsen om bland annat revisionens planerade omfattning och inriktning samt tidpunkten för den. Vi måste också informera om betydelsefulla iakttagelser under revisionen, däribland de eventuella betydande brister i den interna kontrollen som vi identifierat.

## Rapport om andra krav enligt lagar och andra författningar

### Uttalanden

Utöver vår revision av årsredovisningen och koncernredovisningen har vi även utfört en revision av styrelsens och verkställande direktörens förvaltning för Life Europe AB för räkenskapsåret 2022-01-01 - 2022-12-31 samt av förslaget till dispositioner beträffande bolagets vinst eller förlust.

Vi tillstyrker att bolagsstämman disponerar vinsten enligt förslaget i förvaltningsberättelsen och beviljar styrelsens ledamöter och verkställande direktören ansvarsfrihet för räkenskapsåret.

### Grund för uttalanden

Vi har utfört revisionen enligt god revisionssed i Sverige. Vårt ansvar enligt denna beskrivs närmare i avsnittet *Revisorns ansvar*. Vi är oberoende i förhållande till moderbolaget och koncernen enligt god revisorssed i Sverige och har i övrigt fullgjort vårt yrkesetiska ansvar enligt dessa krav.

Vi anser att de revisionsbevis vi har inhämtat är tillräckliga och ändamålsenliga som grund för våra uttalanden.

### Styrelsens och verkställande direktörens ansvar

Det är styrelsen som har ansvaret för förslaget till dispositioner beträffande bolagets vinst eller förlust. Vid förslag till utdelning innefattar detta bland annat en bedömning av om utdelningen är försvarlig med hänsyn till de krav som bolagets och koncernens verksamhetsart, omfattning och risker ställer på storleken av moderbolagets och koncernens egna kapital, konsolideringsbehov, likviditet och ställning i övrigt.

Styrelsen ansvarar för bolagets organisation och förvaltningen av bolagets angelägenheter. Detta innefattar bland annat att fortlöpande bedöma bolagets och koncernens ekonomiska situation och att tillse att bolagets organisation är utformad så att bokföringen, medelsförvaltningen och bolagets ekonomiska angelägenheter i övrigt kontrolleras på ett betryggande sätt. Verkställande direktören ska sköta den löpande förvaltningen enligt styrelsens riktlinjer och anvisningar och bland annat vidta de åtgärder som är nödvändiga för att bolagets bokföring ska fullgöras i överensstämmelse med lag och för att medelsförvaltningen ska skötas på ett betryggande sätt.

### Revisorns ansvar

Vårt mål beträffande revisionen av förvaltningen, och därmed vårt uttalande om ansvarsfrihet, är att inhämta revisionsbevis för att med en rimlig grad av säkerhet kunna bedöma om någon styrelseledamot eller verkställande direktören i något väsentligt avseende:

- företagit någon åtgärd eller gjort sig skyldig till någon försummelse som kan föranleda ersättningsskyldighet mot bolaget, eller
- på något annat sätt handlat i strid med aktiebolagslagen, årsredovisningslagen eller bolagsordningen.

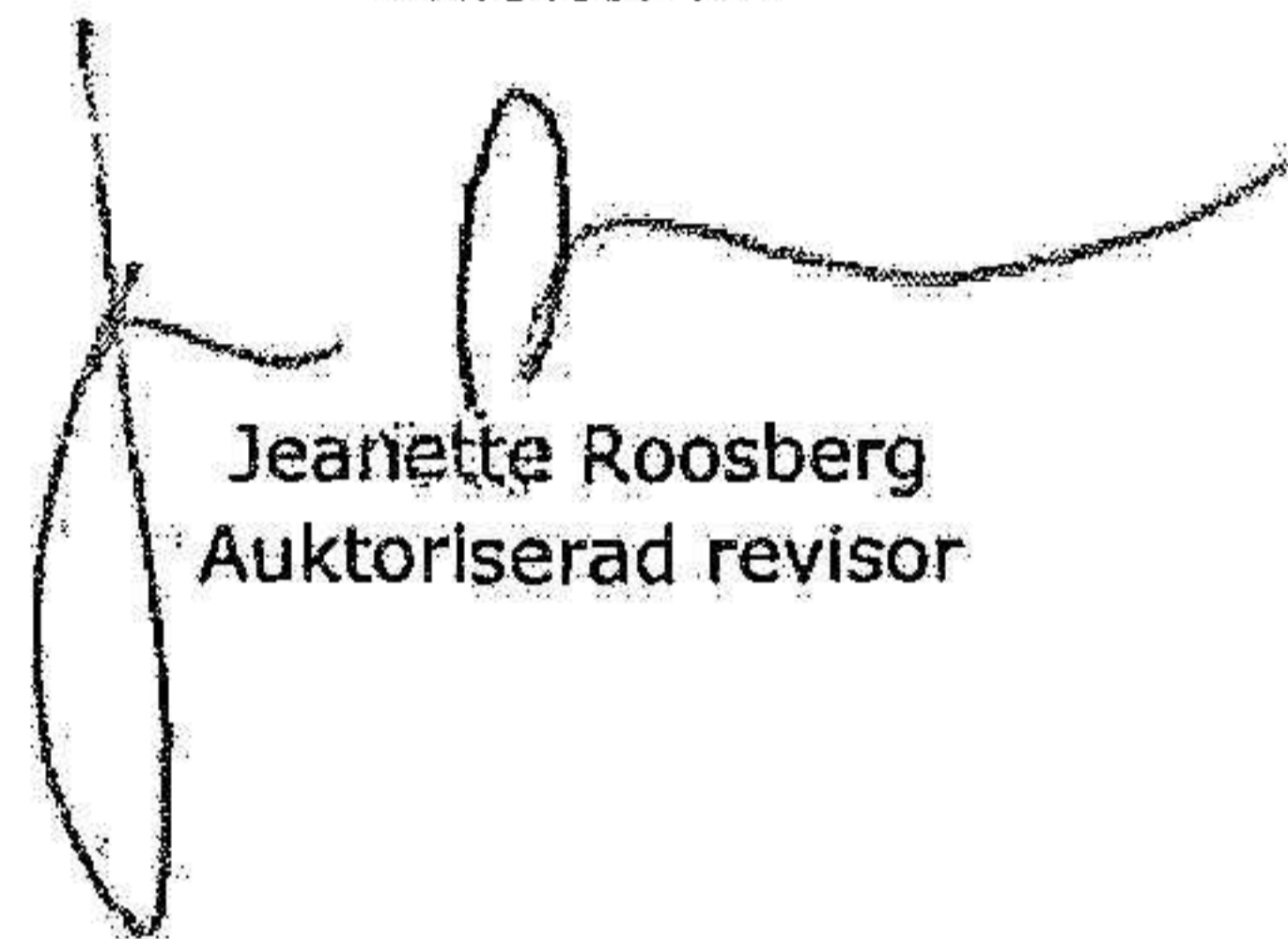
Vårt mål beträffande revisionen av förslaget till dispositioner av bolagets vinst eller förlust, och därmed vårt uttalande om detta, är att med rimlig grad av säkerhet bedöma om förslaget är förenligt med aktiebolagslagen.

Rimlig säkerhet är en hög grad av säkerhet, men ingen garanti för att en revision som utförs enligt god revisionssed i Sverige alltid kommer att upptäcka åtgärder eller försummelser som kan föranleda ersättningsskyldighet mot bolaget, eller att ett förslag till dispositioner av bolagets vinst eller förlust inte är förenligt med aktiebolagslagen.

Som en del av en revision enligt god revisionsred i Sverige använder vi professionellt omdöme och har en professionellt skeptisk inställning under hela revisionen. Granskningen av förvaltningen och förslaget till dispositioner av bolagets vinst eller förlust grundar sig främst på revisionen av räkenskaperna. Vilka tillkommande granskningsåtgärder som utförs baseras på vår professionella bedömning med utgångspunkt i risk och väsentlighet. Det innebär att vi fokuserar granskningen på sådana åtgärder, områden och förhållanden som är väsentliga för verksamheten och där avsteg och överträdelser skulle ha särskild betydelse för bolagets situation. Vi går igenom och prövar fattade beslut, beslutsunderlag, vidtagna åtgärder och andra förhållanden som är relevanta för vårt uttalande om ansvarsfrihet. Som underlag för vårt uttalande om styrelsens förslag till dispositioner beträffande bolagets vinst eller förlust har vi granskat om förslaget är förenligt med aktiebolagslagen.

Malmö den 14 mars 2023

Deloitte AB



Jeanette Roosberg  
Auktoriserad revisor

Kotokopiens överensstämmelse  
med originalet intygas

