

**Årsredovisning**  
och  
**Koncernredovisning**  
för  
**Cashdaddy & Co AB**  
556839-5817


Räkenskapsåret  
2023

**Fastställelseintyg**

Undertecknad styrelseledamot i Cashdaddy & Co AB intygar att resultaträkningen och balansräkningen i årsredovisningen för moderbolaget samt koncernresultaträkningen och koncernbalansräkningen har fastställts på årsstämma 2024-06-27. Årsstämman beslutade att godkänna styrelsens förslag till resultatdisposition.

Jag intygar också att innehållet i årsredovisningen och revisionsberättelsen stämmer överens med originalen.

Varberg 2024-06-27

  
Mikael Jonsson

**Årsredovisning**  
och  
**Koncernredovisning**  
för  
**Cashdaddy & Co AB**  
556839-5817  
Räkenskapsåret  
2023

Styrelsen för Cashdaddy & Co AB avger följande årsredovisning och koncernredovisning för räkenskapsåret 2023.

Årsredovisningen är upprättad i svenska kronor, SEK. Om inte annat särskilt anges, redovisas alla belopp i hela kronor (kr). Uppgifter inom parentes avser föregående år.

## Förvaltningsberättelse

### Information om verksamheten

Moderbolagets verksamhet består av att äga och förvalta fastigheter och värdepapper.

Koncernen består av Cashbuddy AB som ger ut konsumentkrediter i Sverige. Settlement Finans AB förvärvar och avvecklar kreditportföljer. Heijlska Villan AB, Pilhagen i Varberg AB samt Gillet i Villastaden AB utvecklar och förvaltar varsin fastighet. Cashbuddy Oy är under likvidation då bolaget är avvecklat.

Företaget har sitt säte i Varberg.

### Väsentliga händelser under räkenskapsåret

Det rådande ekonomiska läget har påverkat koncernens resultat negativt då kreditförlusterna ökat i de bolag som förvaltar kreditportföljer.

### Förväntad framtida utveckling samt väsentliga risker och osäkerhetsfaktorer

Under 2024 har koncernen som mål att vända den negativa utvecklingen och minska kreditförlusterna.

#### Finansiella och andra risker

Koncernen är genom sin utlåningsverksamhet exponerad mot ett antal finansiella risker såväl som mot ett antal övriga risker. Koncernen strävar efter styrnings- och uppföljningssystem där affärsplanering, riskhantering, kapitalhantering, likviditets- och finansieringsplanering samt resultat är tydligt sammankopplade över tiden, men samtidigt anpassade för koncernens storlek och verksamhet. Koncernen arbetar med de finansiella konsekvenserna av affärsbeslut utifrån tre huvudaspekter: (1) tillväxt och risk, (2) de krav som verksamheten ställer på kapital, finansiering och likviditet, och (3) lönsamhet.

Koncernens förmåga att hantera risker och bedriva en effektiv kapitalhantering är avgörande för lönsamheten. I syfte att balansera risktagande samt begränsa och kontrollera risker har koncernens styrelse fastställt instruktioner för verksamheten. Dessa uppdateras vid behov och revideras minst en gång per år. Styrelse och VD är ytterst ansvariga för riskhanteringen i koncernen.

#### *Legala och regulatoriska risker*

Konsumentkreditbranschen i Sverige regleras i olika komplexa lagar och föreskrifter från ansvariga myndigheter såsom exempelvis Finansinspektionen, Konsumentverket och Integritetskyddsmyndigheten. Det innebär bland annat skyldighet för verksamheten att följa god kreditgivningssed och att lämna tydlig och riktig information till kunden både innan ett kreditavtal ingås samt under tiden då kreditrelationen varar. Legala och regulatoriska risker omfattar också verksamhetens ansvar för att vidta åtgärder mot penningtvätt och finansiering av terrorism vilket innebär att kunskap om kunden måste inhämtas genom avstämning av kunden mot EU:s och FN:s sanktionslistor innan en kredit beviljas och betalas ut. Identifiering, kontroll och uppföljning av legala och regulativa risker sker löpande.

#### *Omvärldsrisker*

Koncernens verksamhet omfattar utlåning till ett stort antal konsumenter om vardera låga snittkrediter. Negativa förändringar av det allmänna ekonomiska läget kan minska kreditkvaliteten hos befintliga kunder, vilket kan öka kreditförlusterna.

#### *Operativa risker*

Koncernens verksamhet är beroende av dess förmåga att behandla transaktioner effektivt och korrekt för att attrahera nya kunder. Bolagets förmåga att upprätthålla och utveckla en effektiv IT-plattform för att upprätthålla finansiell och operativ kontroll, för att övervaka och hantera risker, för att tillhandahålla högkvalitativ kundservice och för att utveckla och sälja lönsamma produkter och tjänster i framtiden beror på en mängd olika faktorer. Förluster skulle kunna uppstå till följd av otillräckliga eller misslyckade interna kontrollprocesser och skyddssystem, mänskliga fel, bedrägerier eller externa händelser som stör verksamheten. Detta kan resultera i en förlust av data och en underlåtenhet att tillhandahålla högkvalitativa tjänster till kunder.

#### *Kreditrisker*

Med kreditrisk avses risken att en motpart inte infriar sina avtalsenliga förpliktelser och därmed inte kan fullfölja sitt åtagande. I koncernen uppstår kreditrisken i samband med kreditgivningen. Vid varje kreditgivningstillfälle är det kredittagarens sannolika återbetalningsförmåga som är den avgörande bedömningsgrunden. Koncernen följer en av styrelsen fastställd instruktion avseende kreditgivning och kreditriskhantering. Instruktionen delger kriterier för handläggning, prövning och bedömning av krediter. Krediterna är hänförliga till ett stort antal betalningsskyldiga med vardera låga snittkrediter. Koncernen har som rutin att på månadsbasis avyttra nedskrivna fordringar som i sin helhet förfallit till betalning, varmed man uppnår hög andel fullgoda fordringar i låneportföljen. Regelmässigt avyttras dessa fordringar månaden efter att de i sin helhet förfaller till betalning.

#### *Likviditetsrisk*

Likviditetsrisk är risken för att koncernen saknar likvida medel för betalning av sina åtaganden avseende finansiella skulder. Målsättningen med koncernens likviditetshantering är att minimera risken för att bolaget inte har tillräckliga likvida medel för att klara sina kommersiella åtaganden.

Kassaflödesprognoser upprättas löpande av ekonomiavdelningen med rapportering till styrelsen.

Ekonomiavdelningen följer noga rullande prognoser för koncernens likviditetsreserv för att säkerställa att koncernen har tillräckligt med kassamedel för att möta behovet i den löpande verksamheten.

#### **Flerårsöversikt (Tkr)**

<b>Koncernen</b>	<b>2023</b>	<b>2022</b>	<b>2021</b>		
Nettoomsättning	109 396	119 033	101 453		
Resultat efter finansiella poster	-15 667	-6 748	6 724		
Balansomslutning	228 413	221 983	234 251		
Soliditet (%)	20,3	26,2	28,2		
<b>Moderbolaget</b>	<b>2023</b>	<b>2022</b>	<b>2021</b>	<b>2020</b>	<b>2019</b>
Resultat efter finansiella poster	-6 978	-282	4 966	4 379	1 541
Balansomslutning	26 957	29 076	33 152	32 403	24 904
Soliditet (%)	80,0	100,0	95,4	87,8	99,9

För definitioner av nyckeltal, se Redovisnings- och värderingsprinciper.

2024071514477

### Förändring av eget kapital

<b>Koncernen</b>	<b>Aktie- kapital</b>	<b>Annat eget kapital och årets resultat</b>	<b>Totalt</b>
Belopp vid årets ingång	50 000	58 043 299	58 093 299
Omräkningsdifferens		107 975	107 975
Årets resultat		-11 820 905	-11 820 905
<b>Belopp vid årets utgång</b>	<b>50 000</b>	<b>46 330 369</b>	<b>46 380 369</b>

<b>Moderbolaget</b>	<b>Aktie- kapital</b>	<b>Balanserat resultat</b>	<b>Årets resultat</b>	<b>Totalt</b>
Belopp vid årets ingång	50 000	29 237 695	-221 949	29 065 746
Disposition enligt beslut av årsstämman:		-221 949	221 949	0
Årets resultat			-7 490 526	-7 490 526
<b>Belopp vid årets utgång</b>	<b>50 000</b>	<b>29 015 746</b>	<b>-7 490 526</b>	<b>21 575 220</b>

### Förslag till vinstdisposition

Styrelsen föreslår att till förfogande stående vinstmedel (kronor):

balanserad vinst	29 015 746
årets förlust	-7 490 526
	<b>21 525 220</b>

disponeras så att  
i ny räkning överföres

21 525 220

Koncernens och moderbolagets resultat och ställning i övrigt framgår av efterföljande resultat- och balansräkningar samt kassaflödesanalyser med noter.

JR

## Koncernens Resultaträkning

	Not	2023-01-01 -2023-12-31	2022-01-01 -2022-12-31
Nettoomsättning		109 369 119	118 402 743
Övriga rörelseintäkter		164 734	630 488
		<b>109 533 853</b>	<b>119 033 231</b>
<b>Rörelsens kostnader</b>			
Övriga externa kostnader	2, 3	-87 581 312	-94 070 234
Personalkostnader	4	-7 153 074	-7 597 371
Avskrivningar och nedskrivningar av materiella och immateriella anläggningstillgångar		-1 759 807	-1 720 922
		<b>-96 494 194</b>	<b>-103 388 527</b>
<b>Rörelseresultat</b>		<b>13 039 659</b>	<b>15 644 704</b>
<b>Resultat från finansiella poster</b>			
Resultat från andelar i intresseföretag och gemensamt styrda företag	5	2 374 412	3 231 188
Resultat från övriga värdepapper och fordringar som är anläggningstillgångar	6	1 885 611	-517 827
Övriga ränteintäkter och liknande resultatposter		484 571	213 364
Räntekostnader och liknande resultatposter		-33 450 896	-25 319 493
		<b>-28 706 301</b>	<b>-22 392 768</b>
<b>Resultat efter finansiella poster</b>		<b>-15 666 642</b>	<b>-6 748 064</b>
<b>Resultat före skatt</b>		<b>-15 666 642</b>	<b>-6 748 064</b>
Skatt på årets resultat	7	-46 055	1 036 602
Uppskjuten skatt	7	3 891 792	51 365
<b>Årets resultat</b>		<b>-11 820 905</b>	<b>-5 660 097</b>

## Koncernens Balansräkning

Not                      2023-12-31                      2022-12-31

### TILLGÅNGAR

#### Anläggningstillgångar

##### *Materiella anläggningstillgångar*

Byggnader och mark	8	58 693 382	39 463 333
Inventarier, verktyg och installationer	9	1 643 736	244 092
		<b>60 337 118</b>	<b>39 707 425</b>

##### *Finansiella anläggningstillgångar*

Andelar i intresseföretag och gemensamt styrda företag	10	11 125 600	8 641 639
Fordringar hos intresseföretag och gemensamt styrda företag		10 031 558	0
Förvärvade fordringar	11	12 702 388	38 786 480
Utlåning till allmänheten	12	0	993 239
Andra långfristiga värdepappersinnehav	13	22 252 422	31 426 760
Uppskjuten skattefordran	14	7 940 872	4 049 080
Andra långfristiga fordringar	15	450 000	200 000
		<b>64 502 840</b>	<b>84 097 198</b>
<b>Summa anläggningstillgångar</b>		<b>124 839 958</b>	<b>123 804 623</b>

#### Omsättningstillgångar

##### *Kortfristiga fordringar*

Kundfordringar		685 533	126 829
Utlåning till allmänheten	12	902 155	832 567
Aktuella skattefordringar		576 811	2 115 021
Övriga fordringar	16	8 479 673	7 769 721
Förutbetalda kostnader och upplupna intäkter		1 559 738	779 567
		<b>12 203 910</b>	<b>11 623 705</b>

##### *Kassa och bank*

	17	91 369 471	86 554 524
<b>Summa omsättningstillgångar</b>		<b>103 573 381</b>	<b>98 178 229</b>

### SUMMA TILLGÅNGAR

**228 413 339                      221 982 852**

## Koncernens Balansräkning

Not

2023-12-31

2022-12-31

### EGET KAPITAL OCH SKULDER

Eget kapital hänförligt till moderföretagets  
aktieägare

Aktiekapital

50 000

50 000

Annat eget kapital inklusive årets resultat

46 330 369

58 043 299

Eget kapital hänförligt till moderföretagets  
aktieägare

46 380 369

58 093 299

Summa eget kapital

46 380 369

58 093 299

Avsättningar

Övriga avsättningar

18

21 163 801

18 063 927

21 163 801

18 063 927

Långfristiga skulder

19

Skulder till närstående

41 750 000

41 750 000

Skulder till kreditinstitut

42 475 000

30 050 000

Övriga skulder

70 259 400

69 000 000

154 484 400

140 800 000

Kortfristiga skulder

Skulder till kreditinstitut

1 500 000

1 200 000

Leverantörsskulder

2 062 842

676 754

Övriga skulder

1 058 832

669 347

Upplupna kostnader och förutbetalda intäkter

1 763 095

2 479 525

6 384 769

5 025 626

**SUMMA EGET KAPITAL OCH SKULDER**

**228 413 339**

**221 982 852**

## Koncernens Kassaflödesanalys

	Not	2023-01-01 -2023-12-31	2022-01-01 -2022-12-31
<b>Den löpande verksamheten</b>			
Resultat efter finansiella poster		-15 666 642	-6 748 064
Justeringar för poster som inte ingår i kassaflödet m.m	20	-105 282	9 520 873
Betald skatt		1 492 155	1 358 938
<b>Kassaflöde från den löpande verksamheten före förändringar av rörelsekapital</b>		<b>-14 279 769</b>	<b>4 131 747</b>
<b>Kassaflöde från förändringar i rörelsekapital</b>			
Förändring kundfordringar		-558 704	0
Förändring av kortfristiga fordringar		-1 559 711	-40 133 726
Förändring leverantörsskulder		1 386 088	0
Förändring av kortfristiga skulder		-326 945	275 385
<b>Kassaflöde från den löpande verksamheten</b>		<b>-15 339 041</b>	<b>-35 726 595</b>
<b>Investeringsverksamheten</b>			
Investeringar i immateriella anläggningstillgångar		0	-231 475
Investeringar i materiella anläggningstillgångar		-22 616 153	0
Försäljning av materiella anläggningstillgångar		325 457	0
Investeringar i finansiella anläggningstillgångar		-915 048	-19 944 542
Försäljning av finansiella anläggningstillgångar		29 375 332	0
<b>Kassaflöde från investeringsverksamheten</b>		<b>6 169 588</b>	<b>-20 176 017</b>
<b>Finansieringsverksamheten</b>			
Upptagna lån		15 184 400	0
Amortering av lån		-1 200 000	-11 450 000
Utbetald utdelning		0	-2 335 860
<b>Kassaflöde från finansieringsverksamheten</b>		<b>13 984 400</b>	<b>-13 785 860</b>
<b>Årets kassaflöde</b>		<b>4 814 947</b>	<b>-69 688 471</b>
<b>Likvida medel vid årets början</b>			
Likvida medel vid årets början		86 554 524	156 242 995
Likvida medel vid årets slut		<b>91 369 471</b>	<b>86 554 524</b>

JE

## Moderbolagets Resultaträkning

	Not	2023-01-01 -2023-12-31	2022-01-01 -2022-12-31
<b>Rörelsens kostnader</b>			
Övriga externa kostnader	2	-631 081	-375 937
		-631 081	-375 937
<b>Rörelseresultat</b>		-631 081	-375 937
<b>Resultat från finansiella poster</b>			
Resultat från andelar i koncernföretag	21	-7 500 000	0
Resultat från andelar i intresseföretag och gemensamt styrda företag	5	0	80 000
Resultat från övriga värdepapper och fordringar som är anläggningstillgångar	6	1 092 370	0
Övriga ränteintäkter och liknande resultatposter		113 676	14 274
Räntekostnader och liknande resultatposter		-53 333	0
		-6 347 287	94 274
<b>Resultat efter finansiella poster</b>		-6 978 368	-281 663
Bokslutsdispositioner	22	-500 000	0
<b>Resultat före skatt</b>		-7 478 368	-281 663
Skatt på årets resultat	7	-12 158	59 714
<b>Årets resultat</b>		-7 490 526	-221 949

12



## Moderbolagets Balansräkning

Not

2023-12-31

2022-12-31

### EGET KAPITAL OCH SKULDER

Eget kapital

27, 28

*Bundet eget kapital*

Aktiekapital

50 000

50 000

**50 000**

**50 000**

*Fritt eget kapital*

Balanserad vinst eller förlust

29 015 746

29 237 695

Årets resultat

-7 490 526

-221 949

**21 525 220**

**29 015 746**

**Summa eget kapital**

**21 575 220**

**29 065 746**

Långfristiga skulder

Skulder till koncernföretag

5 353 333

0

**Summa långfristiga skulder**

**5 353 333**

**0**

Kortfristiga skulder

Leverantörsskulder

18 803

0

Upplupna kostnader och förutbetalda intäkter

29

10 000

9 999

**Summa kortfristiga skulder**

**28 803**

**9 999**

**SUMMA EGET KAPITAL OCH SKULDER**

**26 957 356**

**29 075 745**

## Moderbolagets Kassaflödesanalys

Not	2023-01-01 -2023-12-31	2022-01-01 -2022-12-31
<b>Den löpande verksamheten</b>		
Resultat efter finansiella poster	-6 978 368	-281 663
Justeringar för poster som inte ingår i kassaflödet	6 407 630	0
<b>Kassaflöde från den löpande verksamheten före förändring av rörelsekapital</b>	<b>-570 738</b>	<b>-281 663</b>
<b>Kassaflöde från förändring av rörelsekapitalet</b>		
Förändring av kortfristiga fordringar	-358 051	53 816
Förändring av leverantörsskulder	18 803	0
Förändring av kortfristiga skulder	0	-1 518 749
<b>Kassaflöde från den löpande verksamheten</b>	<b>-909 986</b>	<b>-1 746 596</b>
<b>Investeringsverksamheten</b>		
Investeringar i finansiella anläggningstillgångar	-7 275 000	-1 408 525
Försäljning av finansiella anläggningstillgångar	4 499 988	4 000 000
<b>Kassaflöde från investeringsverksamheten</b>	<b>-2 775 012</b>	<b>2 591 475</b>
<b>Finansieringsverksamheten</b>		
Utbetald utdelning	0	-2 335 860
<b>Kassaflöde från finansieringsverksamheten</b>	<b>0</b>	<b>-2 335 860</b>
<b>Årets kassaflöde</b>	<b>-3 684 998</b>	<b>-1 490 981</b>
<b>Likvida medel vid årets början</b>		
Likvida medel vid årets början	5 463 231	6 954 212
<b>Likvida medel vid årets slut</b>	<b>1 778 233</b>	<b>5 463 231</b>

## Noter

### Not 1 Redovisnings- och värderingsprinciper

#### Allmänna upplysningar

Årsredovisningen och koncernredovisningen är upprättad i enlighet med årsredovisningslagen och BFNAR 2012:1 Årsredovisning och koncernredovisning (K3).

Redovisningsprinciperna är oförändrade jämfört med föregående år.

#### Intäktsredovisning

Intäkter har tagits upp till verkligt värde av vad som erhållits eller kommer att erhållas och redovisas i den omfattning det är sannolikt att de ekonomiska fördelarna kommer att tillgodogöras bolaget och intäkterna kan beräknas på ett tillförlitligt sätt.

#### Koncernredovisning

##### *Konsolideringsmetod*

Koncernredovisningen har upprättats enligt förvärvsmetoden. Detta innebär att förvärvade verksamheters identifierbara tillgångar och skulder redovisas till marknadsvärde enligt upprättad förvärvsanalys. Överstiger verksamhetens anskaffningsvärde det beräknade marknadsvärdet av de förväntade nettotillgångarna enligt förvärvsanalysen redovisas skillnaden som goodwill.

##### *Dotterföretag*

Koncernredovisningen omfattar, förutom moderföretaget, samtliga företag i vilka moderföretaget direkt eller indirekt har mer än 50 % av röstetalet eller på annat sätt innehar det bestämmande inflytandet och därmed har en rätt att utforma företagets finansiella och operativa strategier i syfte att erhålla ekonomiska fördelar.

Ett dotterföretags intäkter och kostnader tas in i koncernredovisningen från och med tidpunkten för förvärvet till och med den tidpunkt då moderföretaget inte längre har ett bestämmande inflytande över dotterföretaget.

##### *Intresseföretag och Gemensamt styrt företag*

Som intresseföretag räknas sådana företag där företaget har ett betydande men inte bestämmande inflytande. Ett betydande inflytande anses normalt föreligga när företaget äger minst 20 % men inte mer än 50 % av rösterna i ett annat företag.

##### *Transaktioner mellan koncernföretag*

Koncerninterna fordringar och skulder samt transaktioner mellan koncernföretag liksom orealiserade vinster elimineras i sin helhet. Orealiserade förluster elimineras också såvida inte transaktionen motsvarar ett nedskrivningsbehov.

Förändring av internvinst under räkenskapsåret har elimineras i koncernresultaträkningen.

##### *Omräkning av utländska dotterföretag*

Utländska dotterföretags bokslut har omräknats enligt dagskursmetoden. Samtliga poster i balansräkningen har omräknats till balansdagens kurs. Alla poster i resultaträkningen har omräknats till genomsnittskurs under räkenskapsåret. Differenser som uppkommer redovisas direkt i eget kapital.

### Anläggningstillgångar

Immateriella och materiella anläggningstillgångar redovisas till anskaffningsvärde minskat med ackumulerade avskrivningar enligt plan och eventuella nedskrivningar.

Avskrivning sker linjärt över den förväntade nyttjandeperioden med hänsyn till väsentligt restvärde. Följande avskrivningsprocent tillämpas:

Stommar	2
Fasader, yttertak, fönster	2,5
Inre ytskikt	5
Markanläggningar	5
Inventarier, verktyg, installationer	20

### Finansiella instrument

Finansiella tillgångar och skulder redovisas i enlighet med kapitel 11 (Finansiella instrument värderade utifrån anskaffningsvärdet) i BFNAR 2012:1.

#### *Redovisning i och borttagande från balansräkningen*

En finansiell tillgång eller finansiell skuld tas upp i balansräkningen när företaget blir part i instrumentets avtalsmässiga villkor. En finansiell tillgång tas bort från balansräkningen när den avtalsenliga rätten till kassaflödet från tillgången har upphört eller reglerats. Detsamma gäller när de risker och fördelar som är förknippade med innehavet i allt väsentligt överförs till annan part och företaget inte längre har kontroll över den finansiella tillgången. En finansiell skuld tas bort från balansräkningen när den avtalade förpliktelsen fullgjorts eller upphört.

#### *Värdering av finansiella tillgångar*

Finansiella tillgångar värderas vid första redovisningstillfället till anskaffningsvärde, inklusive eventuella transaktionsavgifter som är direkt hänförliga till förvärvet av tillgången.

Finansiella omsättningstillgångar värderas efter första redovisningstillfället till det lägsta av anskaffningsvärdet och nettoförsäljningsvärdet på balansdagen.

#### *Värdering av Blancokrediter Sverige*

Cashbuddy överlåter löpande och i samband med varje beviljad kredit densamma till ett Kreditinstitut mot betalning. Cashbuddy administrerar samtliga överlåtna kreditfordringar för Kreditinstitutets räkning. För det fall ett lån fallerar hos Kreditinstitutet återköper Cashbuddy fordringen från Kreditinstitutet och avyttrar det sedan omedelbart till ett inkassobolag. Fallerade fordringar definieras som fordringar förfallna 107 dagar eller mer. Bolaget bedömer varje månad om det finns objektiva belägg för att överlåtna lån till Kreditinstitutet har förlorat i värde. Avsättningen för åtaganden avseende lån som överlåtit till Kreditinstitut och som har fallerat sker när det finns objektiva bevis för att Kreditinstitutet inte kommer att erhålla förfallna belopp enligt fordringarnas ursprungliga villkor. Åtagandet för fallissemang av överlåtna lån till Kreditinstitutet redovisas som en avsättning. För överlåtna fordringar som blir föremål för skuldsanering redovisas en avsättning enligt beslut och för personer som avlidit eller där bedrägeri utreds sker en avsättning för hela fordran.

#### *Värdering av Blancokrediter Finland*

Ej förfallna fordringar reserveras med 6%. Utöver detta reserveras alla fordringar som är förfallna mer än 107 dagar.

Då krediterna löper under en begränsad tidsperiod är fördelningen mellan kort- och långfristig utlåning baserad på faktiska underlag.

32

### ***Andelar i dotterföretag***

Andelar i dotterföretag redovisas till anskaffningsvärde efter avdrag för eventuella nedskrivningar. I anskaffningsvärdet ingår köpeskillingen som erlagts för aktierna samt förvärvskostnader. Eventuella kapitaltillskott läggs till anskaffningsvärdet när de uppkommer.

### ***Andra långfristiga värdepappersinnehav***

Placeringar i värdepapper som är anskaffade med avsikt att innehas långsiktigt har redovisats till sina anskaffningsvärden. Vid varje balansdag görs bedömning om eventuellt nedskrivningsbehov.

### ***Kundfordringar/kortfristiga fordringar***

Kundfordringar och kortfristiga fordringar redovisas som omsättningstillgångar till det belopp som förväntas bli inbetalt efter avdrag för individuellt bedömda osäkra fordringar.

### ***Låneskulder och leverantörsskulder***

Låneskulder och leverantörsskulder redovisas initialt till anskaffningsvärde efter avdrag för transaktionskostnader. Skiljer sig det redovisade beloppet från det belopp som ska återbetalas vid förfallotidpunkten periodiseras mellanskillnaden som räntekostnad över lånets löptid med hjälp av instrumentets effektivränta. Härigenom överensstämmer vid förfallotidpunkten det redovisade beloppet och det belopp som ska återbetalas.

## **Inkomstskatter**

Total skatt utgörs av aktuell skatt och uppskjuten skatt. Skatter redovisas i resultaträkningen, utom då underliggande transaktion redovisas direkt mot eget kapital varvid tillhörande skatteeffekter redovisas i eget kapital.

### ***Aktuell skatt***

Aktuell skatt avser inkomstskatt för innevarande räkenskapsår samt den del av tidigare räkenskapsårs inkomstskatt som ännu inte redovisats. Aktuell skatt beräknas utifrån den skattesats som gäller per balansdagen.

### ***Uppskjuten skatt***

Uppskjuten skatt är inkomstskatt som avser framtida räkenskapsår till följd av tidigare händelser. Redovisning sker enligt balansräkningsmetoden. Enligt denna metod redovisas uppskjutna skatteskulder och uppskjutna skattefordringar på temporära skillnader som uppstår mellan bokförda respektive skattemässiga värden för tillgångar och skulder samt för övriga skattemässiga avdrag eller underskott.

Uppskjutna skattefordringar netto redovisas mot uppskjutna skatteskulder endast om de kan betalas med ett nettobelopp. Uppskjuten skatt beräknas utifrån gällande skattesats på balansdagen. Effekter av förändringar i gällande skattesatser resultatförs i den period förändringen lagstadsats. Uppskjuten skattefordran redovisas som finansiell anläggningstillgång och uppskjuten skatteskuld som avsättning.

Uppskjuten skattefordran avseende underskottsavdrag eller andra framtida skattemässiga avdrag redovisas i den omfattning det är sannolikt att avdragen kan avräknas mot framtida skattemässiga överskott.

## **Avsättningar**

En avsättning redovisas i balansräkningen när företaget har en legal eller informell förpliktelse till följd av en inträffad händelse och det är sannolikt att ett utflöde av resurser krävs för att reglera förpliktelsen och en tillförlitlig uppskattning av beloppet kan göras.

Vid första redovisningstillfället värderas avsättningarna till den bästa uppskattningen av det belopp som kommer att krävas för att reglera förpliktelsen på balansdagen. Avsättningarna omprövas varje balansdag.

### **Ersättningar till anställda**

Ersättningar till anställda avser alla former av ersättningar som företaget lämnar till de anställda. Kortfristiga ersättningar utgörs av bland annat löner, betald semester, betald frånvaro, bonus och ersättning efter avslutad anställning (pension). Kortfristiga ersättningar redovisas som kostnad och en skuld då det finns en legal eller informell förpliktelse att betala ut en ersättning till följd av en tidigare händelse och en tillförlitlig uppskattning av beloppet kan göras.

### ***Ersättningar till anställda efter avslutad anställning***

I företaget finns endast avgiftsbestämda pensionsplaner. Som avgiftsbestämda planer klassificeras planer där fastställda avgifter betalas och det inte finns förpliktelser att betala något ytterligare, utöver dessa avgifter.

Utgifter för avgiftsbestämda planer redovisas som en kostnad under den period de anställda utför de tjänster som ligger till grund för förpliktelsen.

### **Koncernbidrag**

Koncernbidrag som lämnas till dotterföretag redovisas som en ökning av andelens redovisade värde. Erhållna koncernbidrag redovisas som bokslutsdispositioner.

### **Nyckeltalsdefinitioner**

Resultat efter finansiella poster

Resultat efter finansiella intäkter och kostnader men före bokslutsdispositioner och skatter.

Balansomslutning

Företagets samlade tillgångar.

Soliditet (%)

Justerat eget kapital (eget kapital och obeskattade reserver med avdrag för uppskjuten skatt) i procent av balansomslutning.

### **Uppskattningar och bedömningar**

Upprättandet av bokslut och tillämpning av redovisningsprinciper, baseras ofta på ledningens bedömningar, uppskattningar och antaganden som anses vara rimliga vid den tidpunkt då bedömningen görs. Uppskattningar och bedömningar är baserade på historiska erfarenheter och ett antal andra faktorer, som under rådande omständigheter anses vara rimliga. Resultatet av dessa används för att bedöma de redovisade värdena på tillgångar och skulder, som inte annars framgår tydligt från andra källor. Det verkliga utfallet kan avvika från dessa uppskattningar och bedömningar. Uppskattningar och antaganden ses över regelbundet.

Koncernen gör väsentliga antaganden avseende befarade kreditförluster. Koncernen gör väsentliga uppskattningar av förpliktelser avseende överlåtna lån till kreditinstitut.

## Not 2 Arvode till revisorer

### Koncernen

	2023	2022
<b>KPMG AB</b>		
Revisionsuppdrag	372 500	316 250
Skatterådgivning	347 500	72 188
	<b>720 000</b>	<b>388 438</b>
<b>Revisionstjänst Falkenberg AB</b>		
Revisionsuppdrag	87 500	0
Skatterådgivning	35 438	0
	<b>122 938</b>	<b>0</b>
<b>P. Packalén Oy</b>		
Revisionsuppdrag	9 239	26 367
	<b>9 239</b>	<b>26 367</b>

### Moderbolaget

	2023	2022
<b>KPMG AB</b>		
Revisionsuppdrag	178 750	31 250
Skatterådgivning	158 750	72 188
	<b>337 500</b>	<b>103 438</b>
<b>Revisionstjänst Falkenberg AB</b>		
Skatterådgivning	16 688	0
	<b>16 688</b>	<b>0</b>

## Not 3 Leasing, leastagaren

### Koncernen

Årets leasingkostnader avseende leasingavtal, uppgår till 3 947 257 kronor (3 860 421 kronor).

Framtida leasingavgifter, för icke uppsägningsbara leasingavtal, förfaller till betalning enligt följande:

	2023	2022
Inom ett år	4 146 216	3 788 468
Senare än ett år men inom fem år	974 789	452 082
	<b>5 121 005</b>	<b>4 240 550</b>

## Not 4 Anställda och personalkostnader

### Koncernen

	2023	2022
<b>Medelantalet anställda</b>		
Kvinnor	3	4
Män	3	5
	6	9
<b>Löner och andra ersättningar</b>		
Styrelse och verkställande direktör	1 627 000	1 395 506
Övriga anställda	2 779 512	3 426 367
	4 406 512	4 821 873
<b>Sociala kostnader</b>		
Pensionskostnader för styrelse och verkställande direktör	529 098	556 829
Pensionskostnader för övriga anställda	509 546	616 152
Övriga sociala avgifter enligt lag och avtal	1 390 145	1 505 009
	2 428 789	2 677 990
<b>Totala löner, ersättningar, sociala kostnader och pensionskostnader</b>	<b>6 835 301</b>	<b>7 499 863</b>
<b>Könsfördelning bland ledande befattningshavare</b>		
Andel kvinnor i styrelsen	10 %	10 %
Andel män i styrelsen	90 %	90 %
Andel kvinnor bland övriga ledande befattningshavare	100 %	100 %
Andel män bland övriga ledande befattningshavare	0 %	0 %

### Moderbolaget

Bolaget har inte haft några anställda och inga löner har utbetalats.

**Not 5 Resultat från andelar i intresseföretag och gemensamt styrda företag**

**Koncernen**

	2023	2022
Resultat vid avyttringar	0	80 000
Resultat från andelar	2 374 412	3 151 188
	<b>2 374 412</b>	<b>3 231 188</b>

**Moderbolaget**

	2023	2022
Resultat vid avyttringar	0	80 000
	<b>0</b>	<b>80 000</b>

**Not 6 Resultat från övriga värdepapper och fordringar som är anläggningstillgångar**

**Koncernen**

	2023	2022
Erhållna utdelningar	550 656	291 658
Resultat vid avyttringar	1 092 370	198 498
Nedskrivningar	-364 926	-1 007 983
Återföring av nedskrivningar	607 511	0
	<b>1 885 611</b>	<b>-517 827</b>

**Moderbolaget**

	2023	2022
Resultat vid avyttringar	1 092 370	0
	<b>1 092 370</b>	<b>0</b>

## Not 7 Aktuell och uppskjuten skatt

### Koncernen

	2023	2022
<b>Skatt på årets resultat</b>		
Aktuell skatt	3 794 372	1 036 602
Uppskjuten skatt	51 365	51 365
<b>Totalt redovisad skatt</b>	<b>3 845 737</b>	<b>1 087 967</b>

### Avstämning av effektiv skatt

	2023		2022	
	Procent	Belopp	Procent	Belopp
Redovisat resultat före skatt		-15 666 642		-6 748 064
Skatt enligt gällande skattesats	20,60	3 227 328	20,60	1 390 101
Ej avdragsgilla kostnader		-1 727 662		-2 054 703
Ej skattepliktiga intäkter		2 355 978		2 282 946
Justering avseende skatter för föregående år		-9 078		-527 195
Korrigerad skattesats 20% Finland		-829		-3 182
<b>Redovisad effektiv skatt</b>	<b>24,55</b>	<b>3 845 737</b>	<b>16,12</b>	<b>1 087 967</b>

### Moderbolaget

	2023	2022
<b>Skatt på årets resultat</b>		
Aktuell skatt	-12 158	59 714
<b>Totalt redovisad skatt</b>	<b>-12 158</b>	<b>59 714</b>

### Avstämning av effektiv skatt

	2023		2022	
	Procent	Belopp	Procent	Belopp
Redovisat resultat före skatt		-7 478 368		-281 663
Skatt enligt gällande skattesats	20,60	1 540 544	20,60	58 023
Ej avdragsgilla kostnader		-1 554 528		-14 871
Ej skattepliktiga intäkter		1 826		16 562
<b>Redovisad effektiv skatt</b>		<b>-12 158</b>		<b>59 714</b>

**Not 8 Byggnader och mark**

**Koncernen**

	2023-12-31	2022-12-31
Ingående anskaffningsvärden	48 354 998	48 354 998
Inköp	20 850 825	0
<b>Utgående ackumulerade anskaffningsvärden</b>	<b>69 205 823</b>	<b>48 354 998</b>
Ingående avskrivningar	-8 891 665	-7 426 760
Årets avskrivningar	-1 620 776	-1 464 905
<b>Utgående ackumulerade avskrivningar</b>	<b>-10 512 441</b>	<b>-8 891 665</b>
<b>Utgående redovisat värde</b>	<b>58 693 382</b>	<b>39 463 333</b>

**Not 9 Inventarier, verktyg och installationer**

**Koncernen**

	2023-12-31	2022-12-31
Ingående anskaffningsvärden	3 635 501	3 346 162
Inköp	1 765 328	289 339
Försäljningar/utrangeringar	-289 339	0
<b>Utgående ackumulerade anskaffningsvärden</b>	<b>5 111 490</b>	<b>3 635 501</b>
Ingående avskrivningar	-3 391 409	-3 135 392
Försäljningar/utrangeringar	62 686	0
Årets avskrivningar	-139 031	-256 017
<b>Utgående ackumulerade avskrivningar</b>	<b>-3 467 754</b>	<b>-3 391 409</b>
<b>Utgående redovisat värde</b>	<b>1 643 736</b>	<b>244 092</b>

2024071514494

JE

2024071514495

## Not 10 Andelar i intresseföretag och gemensamt styrda företag

### Koncernen

	2023-12-31	2022-12-31
Ingående anskaffningsvärden	5 600 000	5 720 000
Försäljningar	0	-120 000
<b>Utgående ackumulerade anskaffningsvärden</b>	<b>5 600 000</b>	<b>5 600 000</b>
Ingående uppskrivningar	3 041 639	0
Årets uppskrivningar	2 483 961	3 041 639
<b>Utgående ackumulerade uppskrivningar</b>	<b>5 525 600</b>	<b>3 041 639</b>
Ingående nedskrivningar	0	-109 549
Återförda nedskrivningar	0	109 549
Årets nedskrivningar	0	0
<b>Utgående ackumulerade nedskrivningar</b>	<b>0</b>	<b>0</b>
<b>Utgående redovisat värde</b>	<b>11 125 600</b>	<b>8 641 639</b>

### Moderbolaget

	2023-12-31	2022-12-31
Ingående anskaffningsvärden	5 600 000	5 720 000
Försäljningar	0	-120 000
<b>Utgående ackumulerade anskaffningsvärden</b>	<b>5 600 000</b>	<b>5 600 000</b>
<b>Utgående redovisat värde</b>	<b>5 600 000</b>	<b>5 600 000</b>

## Not 11 Förvärvade fordringar

### Koncernen

	2023-12-31	2022-12-31
Ingående anskaffningsvärden	43 292 395	0
Tillkommande fordringar	0	114 969 416
Avgående fordringar	-27 693 451	-71 677 021
<b>Utgående ackumulerade anskaffningsvärden</b>	<b>15 598 944</b>	<b>43 292 395</b>
Ingående nedskrivningar	-4 505 915	0
Återförda nedskrivningar	1 609 359	0
Årets nedskrivningar	0	-4 505 915
<b>Utgående ackumulerade nedskrivningar</b>	<b>-2 896 556</b>	<b>-4 505 915</b>
<b>Utgående redovisat värde</b>	<b>12 702 388</b>	<b>38 786 480</b>

102

2024071514496

## Not 12 Utlåning till allmänheten

### Koncernen

	2023-12-31	2022-12-31
Ingående anskaffningsvärden	2 893 434	4 892 390
Avgående fordringar	-1 686 842	-1 998 956
Utgående ackumulerade anskaffningsvärden	1 206 592	2 893 434
Försäljningar	-304 437	-1 067 638
Utgående ackumulerade uppskrivningar	-304 437	-1 067 638
Utgående redovisat värde	902 155	1 825 796

## Not 13 Andra långfristiga värdepappersinnehav

### Koncernen

	2023-12-31	2022-12-31
Ingående anskaffningsvärden	31 426 760	15 468 522
Inköp	665 048	15 958 238
Försäljningar	-9 839 386	0
Utgående ackumulerade anskaffningsvärden	22 252 422	31 426 760
Utgående redovisat värde	22 252 422	31 426 760

### Moderbolaget

	2023-12-31	2022-12-31
Ingående anskaffningsvärden	10 997 047	9 468 522
Inköp	0	1 528 525
Försäljningar/utrangeringar	-3 456 207	0
Utgående ackumulerade anskaffningsvärden	7 540 840	10 997 047
Utgående redovisat värde	7 540 840	10 997 047

## Not 14 Uppskjuten skatt

### Koncernen

	2023-12-31	2022-12-31
Uppskjuten skattefordran på kostnad återförd i beskattningen och avdragsgill kommande år	3 526 605	3 415 040
Uppskjuten skatt på underskott	4 414 267	634 040
	<b>7 940 872</b>	<b>4 049 080</b>

### Moderbolaget

	2023-12-31	2022-12-31
Uppskjuten skatt på underskott	54 524	66 682
	<b>54 524</b>	<b>66 682</b>

## Not 15 Andra långfristiga fordringar

### Koncernen

	2023-12-31	2022-12-31
Ingående anskaffningsvärden	200 000	0
Tillkommande fordringar	250 000	200 000
Utgående ackumulerade anskaffningsvärden	450 000	200 000
<b>Utgående redovisat värde</b>	<b>450 000</b>	<b>200 000</b>

### Moderbolaget

	2023-12-31	2022-12-31
Ingående anskaffningsvärden	200 000	200 000
Tillkommande fordringar	250 000	0
Utgående ackumulerade anskaffningsvärden	450 000	200 000
<b>Utgående redovisat värde</b>	<b>450 000</b>	<b>200 000</b>

## Not 16 Övriga fordringar

### Koncernen

	2023-12-31	2022-12-31
Avräkningskonto hos kreditinstitut	6 933 252	5 786 032
Övriga poster	1 546 421	1 983 689
	<b>8 479 673</b>	<b>7 769 721</b>

## Not 17 Likvida medel

### Koncernen

	2023-12-31	2022-12-31
<b>Likvida medel</b>		
Banktillgodohavanden	12 526 085	31 394 911
Spärrkonto	78 843 386	55 159 613
	<b>91 369 471</b>	<b>86 554 524</b>

### Moderbolaget

	2023-12-31	2022-12-31
<b>Likvida medel</b>		
Kassamedel	1 778 233	5 463 231
	<b>1 778 233</b>	<b>5 463 231</b>

## Not 18 Övriga avsättningar

### Koncernen

	2023-12-31	2022-12-31
Belopp vid årets ingång	18 063 927	11 161 228
Årets avsättningar	145 092 636	114 411 157
Under året ianspråktaga belopp	-141 992 762	-107 508 458
	<b>21 163 801</b>	<b>18 063 927</b>

## Not 19 Långfristiga skulder

### Koncernen

	2023-12-31	2022-12-31
<b>Förfaller senare än fem år efter balansdagen</b>		
Skulder till kreditinstitut	36 475 000	25 250 000
	<b>36 475 000</b>	<b>25 250 000</b>

Avseende skulder till närstående finns ingen fastställd betalningsplan.

## Not 20 Justering för poster som inte ingår i kassaflödet

### Koncernen

	2023-12-31	2022-12-31
Avskrivningar	1 759 807	-1 720 922
Övriga avsättningar	3 099 873	11 241 795
Realisationsresultat på materiella anläggningstillgångar	-98 804	
Realiserade och orealiserade värdeförändringar	-2 490 173	
Omräkningsdifferens	107 976	
Resultat från andelar i intresseföretag (uppskrivning)	-2 483 961	
	<b>-105 282</b>	<b>9 520 873</b>

## Not 21 Resultat från andelar i koncernföretag

### Moderbolaget

	2023	2022
Nedskrivningar	7 500 000	0
	<b>7 500 000</b>	<b>0</b>

## Not 22 Bokslutsdispositioner

### Moderbolaget

	2023	2022
Mottagna koncernbidrag	800 000	0
Lämnade koncernbidrag	-1 300 000	0
	<b>-500 000</b>	<b>0</b>

## Not 23 Andelar i koncernföretag

### Moderbolaget

	2023-12-31	2022-12-31
Ingående anskaffningsvärden	4 400 002	4 400 002
Inköp	25 000	0
Utgående ackumulerade anskaffningsvärden	<b>4 425 002</b>	<b>4 400 002</b>
Utgående redovisat värde	<b>4 425 002</b>	<b>4 400 002</b>

## Not 24 Specifikation andelar i koncernföretag

### Moderbolaget

Namn	Kapital- andel	Rösträtts- andel	Antal andelar	Bokfört värde
Cashbuddy AB	100	100	500	1
Cashbuddy Oy	100	100	1 000 000	1
Heijlska Villan AB	100	100	50 000	3 800 000
Gillet i Villastaden AB	100	100	1 000	50 000
Pilhagen i Varberg AB	100	100	25 000	25 000
Settlement Finans AB	100	100	50 000	550 000
				<b>4 425 002</b>

	Org.nr	Säte
Cashbuddy AB	556686-9938	Varberg
Cashbuddy Oy	2660334-4	Helsingfors
Heijlska Villan AB	556935-7725	Varberg
Gillet i Villastaden AB	556430-8178	Varberg
Pilhagen i Varberg AB	559440-6661	Varberg
Settlement Finans AB	559332-3966	Varberg

## Not 25 Fordringar hos koncernföretag

### Moderbolaget

	2023-12-31	2022-12-31
Ingående anskaffningsvärden	2 000 000	6 000 000
Tillkommande fordringar	6 401 923	2 000 000
Avgående fordringar	-2 000 000	-6 000 000
Utgående ackumulerade anskaffningsvärden	<b>6 401 923</b>	<b>2 000 000</b>
<b>Utgående redovisat värde</b>	<b>6 401 923</b>	<b>2 000 000</b>

## Not 26 Specifikation andelar i intresseföretag och gemensamt styrda företag

### Moderbolaget

Namn	Kapital- andel	Rösträtts- andel	Bokfört värde
Executor Finans AB	50%	50%	5 600 000
			<b>5 600 000</b>

	Org.nr	Säte
Executor Finans AB	556376-1369	Varberg

## Not 27 Antal aktier och kvotvärde

### Moderbolaget

Namn	Antal aktier	Kvotvärde
Antal A-Aktier	50 000	1
	<b>50 000</b>	

## Not 28 Disposition av vinst eller förlust

2023-12-31

### Förslag till vinstdisposition

Styrelsen föreslår att till förfogande stående vinstmedel:

balanserad vinst	29 015 746
årets förlust	-7 490 526
	<b>21 525 220</b>

disponeras så att i ny räkning överföres	21 525 220
---	------------

## Not 29 Upplupna kostnader och förutbetalda intäkter

### Koncernen

	2023-12-31	2022-12-31
Förutbetala hyror	92 595	86 838
Upplupna semesterlöner	617 624	558 295
Upplupna sociala avgifter	194 057	175 416
Övriga poster	858 820	1 658 976
	<b>1 763 096</b>	<b>2 479 525</b>

### Moderbolaget

	2023-12-31	2022-12-31
Övriga poster	10 000	10 000
	<b>10 000</b>	<b>10 000</b>

### Not 30 Ställda säkerheter


#### Koncernen

	2023-12-31	2022-12-31
<b>För skulder till kreditinstitut:</b>		
Spärrade bankmedel	78 843 389	55 159 613
Fastighetsinteckningar	53 155 000	34 455 000
	<b>131 998 389</b>	<b>89 614 613</b>

### Not 31 Väsentliga händelser efter räkenskapsårets slut

Inga väsentliga händelser har skett efter räkenskapsårets slut.

Varberg 2024-06-24



Mikael Jönsson

Vår revisionsberättelse har lämnats 2024-06-27

Revisionstjänst Falkenberg AB



Jonas Einarsson  
Auktoriserad revisor

# Revisionsberättelse

Till bolagsstämman i Cashdaddy & Co AB  
Org.nr 556839-5817

## Rapport om årsredovisningen och koncernredovisningen

### *Uttalanden*

Vi har utfört en revision av årsredovisningen och koncernredovisningen för Cashdaddy & Co AB för räkenskapsåret 2023.

Enligt vår uppfattning har årsredovisningen och koncernredovisningen upprättats i enlighet med årsredovisningslagen och ger en i alla väsentliga avseenden rättvisande bild av moderbolagets och koncernens finansiella ställning per den 2023-12-31 och av dessas finansiella resultat och kassaflöde för året enligt årsredovisningslagen. Förvaltningsberättelsen är förenlig med årsredovisningens och koncernredovisningens övriga delar.

Vi tillstyrker därför att bolagsstämman fastställer resultaträkningen och balansräkningen för moderbolaget och koncernen.

### *Grund för uttalanden*

Vi har utfört revisionen enligt International Standards on Auditing (ISA) och god revisions sed i Sverige. Vårt ansvar enligt dessa standarder beskrivs närmare i avsnittet *Revisorns ansvar*. Vi är oberoende i förhållande till moderbolaget och koncernen enligt god revisors sed i Sverige och har i övrigt fullgjort vårt yrkesetiska ansvar enligt dessa krav.

Vi anser att de revisionsbevis vi har inhämtat är tillräckliga och ändamålsenliga som grund för våra uttalanden.

### *Övriga upplysningar*

Revisionen av årsredovisningen och koncernredovisningen för föregående räkenskapsår, 2022, har utförts av en annan revisor som lämnat en revisionsberättelse daterad 2023-06-30 med omodifierade uttalanden i *Rapport om årsredovisningen och koncernredovisningen*.

### *Styrelsens ansvar*

Det är styrelsen som har ansvaret för att årsredovisningen och koncernredovisningen upprättas och att de ger en rättvisande bild enligt årsredovisningslagen. Styrelsen ansvarar även för den interna kontroll som den bedömer är nödvändig för att upprätta en årsredovisning och koncernredovisning som inte innehåller några väsentliga felaktigheter, vare sig dessa beror på oegentligheter eller misstag.

Vid upprättandet av årsredovisningen och koncernredovisningen ansvarar styrelsen för bedömningen av bolagets och koncernens förmåga att fortsätta verksamheten. Den upplyser, när så är tillämpligt, om förhållanden som kan påverka förmågan att fortsätta verksamheten och att använda antagandet om fortsatt drift. Antagandet om fortsatt drift tillämpas dock inte om styrelsen avser att likvidera bolaget, upphöra med verksamheten eller inte har något realistiskt alternativ till att göra något av detta.

### *Revisorns ansvar*

Våra mål är att uppnå en rimlig grad av säkerhet om huruvida årsredovisningen och koncernredovisningen som helhet inte innehåller några väsentliga felaktigheter, vare sig dessa beror på oegentligheter eller misstag, och att lämna en revisionsberättelse som innehåller våra uttalanden. Rimlig säkerhet är en hög grad av säkerhet, men är ingen garanti för att en revision som utförs enligt ISA och god revisionssed i Sverige alltid kommer att upptäcka en väsentlig felaktighet om en sådan finns. Felaktigheter kan uppstå på grund av oegentligheter eller misstag och anses vara väsentliga om de enskilt eller tillsammans rimligen kan förväntas påverka de ekonomiska beslut som användare fattar med grund i årsredovisningen och koncernredovisningen.

En ytterligare beskrivning av vårt ansvar för revisionen av årsredovisningen finns på Revisorsinspektionens webbplats:

[www.revisorsinspektionen.se/revisornsansvar](http://www.revisorsinspektionen.se/revisornsansvar). Denna beskrivning är en del av revisionsberättelsen.

## **Rapport om andra krav enligt lagar och andra författningar**

### *Uttalanden*

Utöver vår revision av årsredovisningen och koncernredovisningen har vi även utfört en revision av styrelsens förvaltning för Cashdaddy & Co AB för räkenskapsåret 2023 samt av förslaget till dispositioner beträffande bolagets vinst eller förlust.

Vi tillstyrker att bolagsstämman disponerar vinsten enligt förslaget i förvaltningsberättelsen och beviljar styrelsens ledamot ansvarsfrihet för räkenskapsåret.

### *Grund för uttalanden*

Vi har utfört revisionen enligt god revisionssed i Sverige. Vårt ansvar enligt denna beskrivs närmare i avsnittet Revisorns ansvar. Vi är oberoende i förhållande till moderbolaget och koncernen enligt god revisorssed i Sverige och har i övrigt fullgjort vårt yrkesetiska ansvar enligt dessa krav.

Vi anser att de revisionsbevis vi har inhämtat är tillräckliga och ändamålsenliga som grund för våra uttalanden.

### *Styrelsens ansvar*

Det är styrelsen som har ansvaret för förslaget till dispositioner beträffande bolagets vinst eller förlust. Vid förslag till utdelning innefattar detta bland annat en bedömning av om utdelningen är försvarlig med hänsyn till de krav som bolagets och koncernens verksamhetsart, omfattning och risker ställer på storleken av moderbolagets och koncernens egna kapital, konsolideringsbehov, likviditet och ställning i övrigt.

Styrelsen ansvarar för bolagets organisation och förvaltningen av bolagets angelägenheter. Detta innefattar bland annat att fortlöpande bedöma bolagets och koncernens ekonomiska situation och att tillse att bolagets organisation är utformad så att bokföringen, medelsförvaltningen och bolagets ekonomiska angelägenheter i övrigt kontrolleras på ett betryggande sätt.

### *Revisorns ansvar*

Vårt mål beträffande revisionen av förvaltningen, och därmed vårt uttalande om ansvarsfrihet, är att inhämta revisionsbevis för att med en rimlig grad av säkerhet kunna bedöma om någon styrelseledamot i något väsentligt avseende:

- företagit någon åtgärd eller gjort sig skyldig till någon försummelse som kan föranleda ersättningsskyldighet mot bolaget, eller
- på något annat sätt handlat i strid med aktiebolagslagen, årsredovisningslagen eller bolagsordningen.


Vårt mål beträffande revisionen av förslaget till dispositioner av bolagets vinst eller förlust, och därmed vårt uttalande om detta, är att med rimlig grad av säkerhet bedöma om förslaget är förenligt med aktiebolagslagen.

Rimlig säkerhet är en hög grad av säkerhet, men ingen garanti för att en revision som utförs enligt god revisionssed i Sverige alltid kommer att upptäcka åtgärder eller försummelser som kan föranleda ersättningsskyldighet mot bolaget, eller att ett förslag till dispositioner av bolagets vinst eller förlust inte är förenligt med aktiebolagslagen.

En ytterligare beskrivning av vårt ansvar för revisionen av förvaltningen finns på Revisorsinspektionens webbplats:  
[www.revisorsinspektionen.se/revisornsansvar](http://www.revisorsinspektionen.se/revisornsansvar). Denna beskrivning är en del av revisionsberättelsen.

Falkenberg 2024-06-27

Revisionstjänst Falkenberg AB

  
Jonas Einarsson  
Auktoriserad revisor