

# ÅRSREDOVISNING

för


**Veranoma AB**  
Org.nr. 556831-6565

Styrelsen och verkställande direktören får härmed avlämna årsredovisning för räkenskapsåret 2022-05-01 - 2023-04-30

Innehåll	Sida
- förvaltningsberättelse	2
- resultaträkning	3
- balansräkning	4
- noter	6
- underskrifter	7

Undertecknad styrelseledamot i Veranoma AB intygar härmed, dels att denna kopia av årsredovisningen överensstämmer med originalet, dels att resultat- och balansräkning fastställts på årsstämman den 5 maj 2023. Stämman beslöt tillika godkänna styrelsens förslag till vinstdisposition.

Växjö 2023-05-05

  
-----  
Jonas Wranå

## FÖRVALTNINGSBERÄTTELSE

Årsredovisningen är upprättad i svenska kronor, SEK.

### Verksamheten

#### Allmänt om verksamheten

Bolaget började sin verksamhet 2010. Verksamheten omfattar konsult- och utvecklingsverksamhet inom IT avseende mjukvaru/webblösningar, grafisk mjukvara samt specialkomponerad musik.

Företagets säte är Växjö kommun i Kronobergslän.

### Flerårsöversikt

	2022/2023	2021/2022	2020/2021	2019/2020
Nettoomsättning	800 000	620 000	549 751	480 000
Resultat efter finansiella poster	55 501	-7 343	-45 848	-107 884
Soliditet (%)	36	29	31	47

Definitioner av nyckeltal, se noter

### Förändringar i eget kapital

	Aktiekapital	Balanserat resultat	Årets resultat	Summa eget kapital
Belopp vid årets ingång	50 000	26 061	-7 343	68 718
Balanseras i ny räkning		-7 343	7 343	0
Årets resultat			55 501	55 501
Belopp vid årets utgång	50 000	18 718	55 501	124 219

### Resultatdisposition

Medel att disponera:

Balanserat resultat

Årets resultat

18 718

55 501

74 219

Förslag till disposition:

Balanseras i ny räkning

74 219

74 219

Beträffande bolagets resultat och ställning i övrigt hänvisas till efterföljande resultat- och balansräkningar med tillhörande noter.

## RESULTATRÄKNING

	Not	2022-05-01 2023-04-30	2021-05-01 2022-04-30
<b>Rörelseintäkter, lagerförändringar m.m.</b>			
Nettoomsättning		800 000	620 000
<b>Summa rörelseintäkter, lagerförändringar m.m.</b>		800 000	620 000
<b>Rörelsekostnader</b>			
Övriga externa kostnader		-128 279	-94 476
Personalkostnader	2	-616 205	-532 544
<b>Summa rörelsekostnader</b>		-744 484	-627 020
<b>Rörelseresultat</b>		55 516	-7 020
<b>Finansiella poster</b>			
Övriga ränteintäkter och liknande resultatposter		1	0
Räntekostnader och liknande resultatposter		-16	-323
<b>Summa finansiella poster</b>		-15	-323
<b>Resultat efter finansiella poster</b>		55 501	-7 343
<b>Resultat före skatt</b>		55 501	-7 343
<b>Årets resultat</b>		55 501	-7 343

2023060111269



**BALANSRÄKNING**

2023-04-30

2022-04-30

**TILLGÅNGAR**

Not

**Anläggningstillgångar**

**Materiella anläggningstillgångar**

Inventarier, verktyg och installationer

3

0

0

**Summa materiella anläggningstillgångar**

0

0

**Finansiella anläggningstillgångar**

Andra långfristiga värdepappersinnehav

4

138 000

138 000

**Summa finansiella anläggningstillgångar**

138 000

138 000

**Summa anläggningstillgångar**

138 000

138 000

**Omsättningstillgångar**

**Kortfristiga fordringar**

Övriga fordringar

8 879

2 192

Förutbetalda kostnader och upplupna intäkter

83 700

0

**Summa kortfristiga fordringar**

92 579

2 192

**Kassa och bank**

Kassa och bank

118 211

98 323

**Summa kassa och bank**

118 211

98 323

**Summa omsättningstillgångar**

210 790

100 515

**SUMMA TILLGÅNGAR**

348 790

238 515

2023060111270

**BALANSRÄKNING**

2023-04-30

2022-04-30

Not

**EGET KAPITAL OCH SKULDER**

**Eget kapital**

**Bundet eget kapital**

Aktiekapital

50 000

50 000

Summa bundet eget kapital

50 000

50 000

**Fritt eget kapital**

Balanserat resultat

18 718

26 061

Årets resultat

55 501

-7 343

Summa fritt eget kapital

74 219

18 718

Summa eget kapital

124 219

68 718

**Kortfristiga skulder**

Skulder till aktieägare

6 287

6 287

Övriga skulder

210 284

155 510

Upplupna kostnader och förutbetalda intäkter

8 000

8 000

Summa kortfristiga skulder

224 571

169 797

**SUMMA EGET KAPITAL OCH SKULDER**

**348 790**

**238 515**

2025060111271

## NOTER

### Not 1 Redovisnings- och värderingsprinciper

Årsredovisningen är upprättad i enlighet med årsredovisningslagen och Bokföringsnämndens allmänna råd (BFNAR 2016:10) om årsredovisning i mindre företag.

Materiella anläggningstillgångar  
Tillämpade avskrivningstider:

Inventarier, verktyg och installationer  
Datorer

Antal år

5  
3

### Noter till resultaträkningen

#### Not 2 Medelantal anställda

2022/2023

2021/2022

Medelantal anställda

Medelantalet anställda bygger på av bolaget betalda närvarotimmar relaterade till en normal arbetstid.

Medelantal anställda har varit

1,00

1,00

### Noter till balansräkningen

#### Not 3 Inventarier, verktyg och installationer

2023-04-30

2022-04-30

Ingående anskaffningsvärden  
Utgående anskaffningsvärden  
Ingående avskrivningar  
Utgående avskrivningar  
Redovisat värde

61 904

61 904

-61 904

-61 904

0

61 904

61 904

-61 904

-61 904

0

#### Not 4 Andra långfristiga värdepappersinnehav

2023-04-30

2022-04-30

Ingående anskaffningsvärden  
Inköp  
Utgående anskaffningsvärden  
Redovisat värde

138 000

0

138 000

138 000

135 000

3 000

138 000

138 000

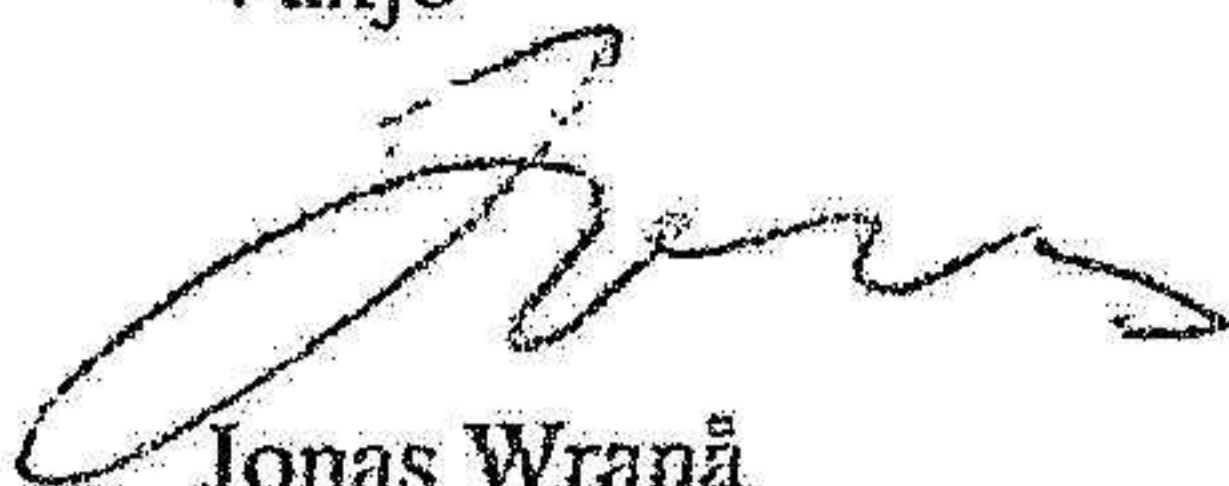
### Övriga noter

#### Not 5 Definition av nyckeltal


Soliditet  
Justerat eget kapital i procent av balansomslutning

**NOTER**


Växjö



Jonas Wranå  
Växjöställande direktör  
2023-05-05



Vilma



2023060111273