

Årsredovisning

för

A Hägg AB

559225-3081


Räkenskapsåret

2022-05-01 – 2023-04-30

Fastställelseintyg

Undertecknad styrelseledamot i A Hägg AB intygar, dels att denna kopia av årsredovisningen stämmer överens med originalet, dels att resultaträkningen och balansräkningen i årsredovisningen har fastställts på årsstämma den 24 augusti 2023. Årsstämman beslutade att godkänna styrelsens förslag till resultatdisposition.

Köping den 24 augusti 2023



Anders Hägg

Årsredovisning

för

A Hägg AB

559225-3081

Räkenskapsåret

2022-05-01 – 2023-04-30

Styrelsen för A Hägg AB avger följande årsredovisning för räkenskapsåret 2022-05-01 – 2023-04-30.

Årsredovisningen är upprättad i svenska kronor, SEK. Om inte annat särskilt anges, redovisas alla belopp i hela kronor (kr). Uppgifter inom parentes avser föregående år.

Förvaltningsberättelse

Verksamheten

Allmänt om verksamheten

Bolaget bedriver entreprenadverksamhet inom lantbruk och anläggning, svets- och reparationsarbete samt uthyrning av personal.

Företaget har sitt säte i Köping.

Flerårsöversikt (Tkr)	2022/23	2021/22	2019/21 (18 mån)
Nettoomsättning	688	930	1 398
Resultat efter finansiella poster	-81	-23	105
Soliditet (%)	8,2	22,7	21,9

För definitioner av nyckeltal, se Not 1 Redovisningsprinciper.

Förändringar i eget kapital

	Aktie- kapital	Balanserat resultat	Årets resultat	Totalt
Belopp vid årets ingång	50 000	81 107	-22 992	108 115
Disposition enligt beslut av årsstämman:				
Balanseras i ny räkning		-22 992	22 992	0
Årets resultat			-80 623	-80 623
Belopp vid årets utgång	50 000	58 115	-80 623	27 492

Resultatdisposition

Styrelsen föreslår att den ansamlade förlusten (kronor):

balanserad vinst	58 115
årets förlust	-80 623
	-22 508
behandlas så att i ny räkning överföres	-22 508
	-22 508

Företagets resultat och ställning i övrigt framgår av efterföljande resultat- och balansräkning med noter.

Resultaträkning

	Not	2022-05-01 -2023-04-30	2021-05-01 -2022-04-30
Rörelseintäkter, lagerförändringar m. m.			
Nettoomsättning		687 750	930 191
Övriga rörelseintäkter		152 000	25 000
Summa rörelseintäkter, lagerförändringar m.m.		839 750	955 191
Rörelsekostnader			
Råvaror och förnödenheter		0	-2 442
Handelsvaror		-37 826	-2 500
Övriga externa kostnader		-176 700	-181 740
Personalkostnader	2	-618 019	-704 491
Av- och nedskrivningar av materiella och immateriella anläggningstillgångar		-87 153	-83 820
Summa rörelsekostnader		-919 698	-974 993
Rörelseresultat		-79 948	-19 802
Finansiella poster			
Övriga ränteintäkter och liknande resultatposter		183	0
Räntekostnader och liknande resultatposter		-858	-3 190
Summa finansiella poster		-675	-3 190
Resultat efter finansiella poster		-80 623	-22 992
Resultat före skatt		-80 623	-22 992
Årets resultat		-80 623	-22 992

Balansräkning

Not
1

2023-04-30

2022-04-30

TILLGÅNGAR

Anläggningstillgångar

Materiella anläggningstillgångar

Inventarier, verktyg och installationer

3

202 353

239 506

Summa materiella anläggningstillgångar

202 353

239 506

Summa anläggningstillgångar

202 353

239 506

Omsättningstillgångar

Varulager m. m.

Färdiga varor och handelsvaror

0

36 284

Summa varulager

0

36 284

Kortfristiga fordringar

Kundfordringar

0

91 618

Övriga fordringar

49 249

52 639

Förutbetalda kostnader och upplupna intäkter

18 321

47 075

Summa kortfristiga fordringar

67 570

191 332

Kassa och bank

Kassa och bank

63 323

9 615

Summa kassa och bank

63 323

9 615

Summa omsättningstillgångar

130 893

237 231

SUMMA TILLGÅNGAR

333 246

476 737

Balansräkning

Not
1

2023-04-30

2022-04-30

EGET KAPITAL OCH SKULDER

Eget kapital

Bundet eget kapital

Aktiekapital

50 000

50 000

Summa bundet eget kapital

50 000

50 000

Fritt eget kapital

Balanserat resultat

58 115

81 107

Årets resultat

-80 623

-22 992

Summa fritt eget kapital

-22 508

58 115

Summa eget kapital

27 492

108 115

Kortfristiga skulder

Övriga skulder till kreditinstitut

0

34 438

Leverantörsskulder

31 274

18 101

Skatteskulder

6 944

6 369

Övriga skulder

261 536

300 715

Upplupna kostnader och förutbetalda intäkter

6 000

8 999

Summa kortfristiga skulder

305 754

368 622

SUMMA EGET KAPITAL OCH SKULDER

333 246

476 737

Noter

Not 1 Redovisningsprinciper

Allmänna upplysningar

Årsredovisningen är upprättad i enlighet med årsredovisningslagen och Bokföringsnämndens allmänna råd (BFNAR 2016:10) om årsredovisning i mindre företag.

Avskrivning

Tillämpade avskrivningstider:

Inventarier, verktyg och installationer 5 år

Nyckeltalsdefinitioner

Nettoomsättning

Rörelsens huvudintäkter, fakturerade kostnader, sidointäkter samt intäktskorrigeringar.

Resultat efter finansiella poster

Resultat efter finansiella intäkter och kostnader men före bokslutsdispositioner och skatter.

Soliditet (%)

Justerat eget kapital (eget kapital och obeskattade reserver med avdrag för uppskjuten skatt) i procent av balansomslutning.

Not 2 Medelantalet anställda

	2022-05-01 -2023-04-30	2021-05-01 -2022-04-30
Medelantalet anställda	1	1

Not 3 Inventarier, verktyg och installationer


	2023-04-30	2022-04-30
Ingående anskaffningsvärden	419 100	419 000
Inköp	50 000	
Utgående ackumulerade anskaffningsvärden	469 100	419 000
Årets avskrivningar	-266 747	-179 594
Utgående ackumulerade avskrivningar	-266 747	-179 594
Utgående redovisat värde	202 353	239 406

Not 4 Rapport om årsredovisningen

Rapport om årsredovisningen enligt Rex - Svensk standard för redovisningsuppdrag har upprättats av Srf Auktoriserad Redovisningskonsult:
Anne-Lie Moberg, Modern Ekonomi Sverige AB


A Hägg AB
Org.nr 559225-3081

Köping den 24 augusti 2023



Anders Hägg

Fotokopians överensstämmelse
med originalet intygas:



2023082503113