

**Årsredovisning**  
och  
**Koncernredovisning**  
för  
**Lindahls Invest AB**  
556586-2744


Räkenskapsåret  
2023

Undertecknad styrelseledamot i Lindahls Invest AB intygar, att resultaträkningen och balansräkningen i årsredovisningen har fastställts på årsstämma den 28 juni 2024.

Stämman beslöt tillika godkänna styrelsens förslag till vinstdisposition.

Jag intygar också att innehållet i årsredovisningen och revisionsberättelsen stämmer överens med originalen.

Jönköping 2024-06-28

  
\_\_\_\_\_  
Anders Lindahl

Styrelsen och verkställande direktören för Lindahls Invest AB avger följande årsredovisning och koncernredovisning för räkenskapsåret 2023.

Årsredovisningen är upprättad i svenska kronor, SEK. Om inte annat särskilt anges, redovisas alla belopp i hela kronor (kr). Uppgifter inom parentes avser föregående år.

## Förvaltningsberättelse

### Information om verksamheten

Koncernens huvudverksamheter består av förädling, produktutveckling samt försäljning av honung och honungsbaserade produkter. Handel, lagring och distribution av ost och mejeriprodukter samt fastighetsförvaltning, hotell och restaurangverksamhet.

Företaget har sitt säte i Jönköping.

### Utländska dotterbolag

Beträffande dotterbolagen Ostkompaniet AL LLC Ryssland och Honungsforadling d.o.o Beograd Serbien har de varit helt vilande under de senaste åren. Inga transaktioner har skett mellan koncernbolagen.

### Väsentliga händelser under räkenskapsåret

Under det gångna räkenskapsåret har inga väsentliga händelser av betydelse skett som påverkat företagets ekonomiska ställning och resultat. Verksamheten har fortlöpt utan större förändringar.

### Väsentliga händelser efter räkenskapsårets slut

Efter räkenskapsårets utgång har inga händelser av väsentlig betydelse för företagets finansiella ställning eller resultat inträffat.

### Förväntad framtida utveckling samt väsentliga risker och osäkerhetsfaktorer

Bolaget ser en positiv utveckling gällande koncernens huvudverksamheter av försäljning av honung, ost samt hotell- och restaurangverksamheten i Bunn. Bolaget ser hela tiden över de interna processerna och system för att säkerställa och förbereda för framtida möjligheter och utmaningar. Förväntningarna på det kommande året är att både omsättningen ökar och resultatet förbättras.

### Hållbarhetsupplysningar

*Inom Lindahls Invest AB koncernen* arbetar vi för att integrera hållbarhet i de områden som koncernen bedriver sin verksamhet. Vi strävar efter att minska vår miljöpåverkan och förbättra våra sociala bidrag genom ansvarsfullt företagande. Målet för koncernen är att bolagens verksamhet inom process av honung, att inom hantering och lagring av Ost, tappning och fyllning av Topping sälja högkvalitativa och säkra produkter med så liten miljöpåverkan som möjligt. Vår bedömning är att genom de nya krav omkring Hållbarhetsarbetsredovisning för stora företag så kommer detta direkt påverka vårt miljöarbete framöver då merparten av våra kunder utgörs av större företagsorganisationer. Vi kommer därmed att fortsatt jobba nära våra leverantörer och kunder för att uppnå minskad miljöpåverkan inom de olika verksamhetsområdena.

## Miljö

Vårt mål är att genom olika aktiviteter arbeta för att minska vårt koldioxidavtryck och då genom att söka nya vägar för energieffektiviseringar och öka användningen av förnybar energi. Målsättningen är att vi genom detta ska minska vår negativa miljöpåverkan. Vi vill föra en öppen dialog omkring olika miljöfrågor med kunder för att därigenom uppnå och olika åtgärder som medför minskad negativa miljöpåverkan.

## Sociala förhållanden och personal

Som en del av vårt engagemang för våra anställdas välbefinnande är att vi genom olika förbättringsåtgärder successivt hela tiden uppnå förbättrad och hållbara arbetsvillkoren. Vi jobbar även för en kulturell mångfald och har då de senaste åren arbetat för att integrera människor med bakgrund i andra kulturer i vår svenska verksamhet. Vi uppmuntrar mångfald och inkludering och arbetar för att främja jämställdhet på arbetsplatsen.

## Respekt för mänskliga rättigheter

Vi är fast beslutna att respektera mänskliga rättigheter i alla våra verksamheter och i hela vår leverantörskedja. Genom en god dialog med såväl medarbetare, leverantörer och kunder vill vi tillsammans arbeta och skapa en förståelse för hur vi på olika sätt kan öka respekten för mänskliga rättigheter.

## Motverkande av korrupktion

Vi har en nolltoleranspolicy mot korrupktion och bedrägeri och andra typer av illegal verksamhet. Mot bakgrund av detta har vi sedan en tid tillbaka stängt vår anskaffning av honung genom dotterbolag i Ryssland. Vi jobbar för att genom kontinuerlig utbildning och interna kontroller säkerställa att vår verksamhet upprätthåller högsta etiska standarder.

## Tillstånds- eller anmälningspliktig verksamhet enligt miljöbalken

Bolaget bedriver anmälningspliktig verksamhet enligt miljöbalken i dotterbolagen Svensk Honungsförädling AB samt Ostkompaniet AL AB. Den anmälningspliktiga produktionen motsvarar hela de dotterbolagens nettoomsättning och bedrivs inom de ramar som tillståndet kräver.

### Flerårsöversikt (Tkr)

Koncernen	2023	2022	2021	2020	2019
Nettoomsättning	172 366	148 266	130 034	134 452	129 881
Resultat efter finansiella poster	-3 462	-13 359	-12 581	-10 627	-12 720
Balansomslutning	138 066	129 206	158 304	142 178	164 706
Antal anställda	29	31	31	26	30
Soliditet (%)	40,1	46,2	49,2	64,6	62,9
<b>Moderbolaget</b>	<b>2023</b>	<b>2022</b>	<b>2021</b>	<b>2020</b>	<b>2019</b>
Nettoomsättning	3 378	4 179	4 242	3 115	4 151
Resultat efter finansiella poster	-3 326	2 698	-12 460	-5 876	-1 608
Balansomslutning	75 110	75 305	82 144	103 303	108 007
Antal anställda	3	3	3	3	3
Soliditet (%)	81,3	87,7	88,0	81,7	87,2

**Förändringar i eget kapital**

<b>Koncernen</b>	<b>Aktie- kapital</b>	<b>Annat eget kapital inkl. årets resultat</b>	<b>Minoritets- intresse</b>	<b>Totalt</b>
Belopp vid årets ingång	100 000	58 793 624	800 379	<b>59 694 003</b>
Omräkningsdifferens		-151 111	-360 294	<b>-511 405</b>
Årets resultat		-3 878 172	44 696	<b>-3 833 476</b>
<b>Belopp vid årets utgång</b>	<b>100 000</b>	<b>54 764 341</b>	<b>484 781</b>	<b>55 349 122</b>

<b>Moderbolaget</b>	<b>Aktie- kapital</b>	<b>Balanserat resultat</b>	<b>Årets resultat</b>	<b>Totalt</b>
Belopp vid årets ingång	100 000	72 181 570	-6 204 276	<b>66 077 294</b>
Disposition enligt beslut av årsstämman:				
Balanseras i ny räkning		-6 204 276	6 204 276	<b>0</b>
Årets resultat			-5 046 422	<b>-5 046 422</b>
<b>Belopp vid årets utgång</b>	<b>100 000</b>	<b>65 977 294</b>	<b>-5 046 422</b>	<b>61 030 872</b>

**Förslag till vinstdisposition**

Styrelsen föreslår att till förfogande stående vinstmedel (kronor):

balanserad vinst	65 977 293
årets förlust	-5 046 422
	<b>60 930 871</b>
disponeras så att i ny räkning överföres	60 930 871
	<b>60 930 871</b>

Koncernens och moderbolagets resultat och ställning i övrigt framgår av efterföljande resultat- och balansräkningar samt kassaflödesanalys med noter.

## Koncernens Resultaträkning

	Not	2023-01-01 -2023-12-31	2022-01-01 -2022-12-31
Nettoomsättning	2	172 365 632	148 265 943
Övriga rörelseintäkter	3	2 346 395	279 710
<b>Summa rörelsens intäkter m m</b>		<b>174 712 027</b>	<b>148 545 653</b>
<b>Rörelsens kostnader</b>			
Råvaror och förnödenheter		-113 585 350	-102 619 897
Handelsvaror		1 292 787	0
Övriga externa kostnader	4, 5	-38 654 009	-31 606 686
Personalkostnader	6, 7	-18 003 061	-19 714 616
Avskrivningar och nedskrivningar av materiella och immateriella anläggningstillgångar		-5 530 920	-5 775 408
Övriga rörelsekostnader		-439 469	0
<b>Summa rörelsens kostnader</b>		<b>-174 920 023</b>	<b>-159 716 607</b>
<b>Rörelseresultat</b>		<b>-207 995</b>	<b>-11 170 954</b>
<b>Resultat från finansiella poster</b>			
Övriga ränteintäkter och liknande resultatposter	9	620 718	296 005
Räntekostnader och liknande resultatposter	10	-3 874 720	-2 483 697
<b>Summa finansiella poster</b>		<b>-3 254 002</b>	<b>-2 187 692</b>
<b>Resultat efter finansiella poster</b>		<b>-3 461 997</b>	<b>-13 358 646</b>
<b>Resultat före skatt</b>		<b>-3 461 997</b>	<b>-13 358 646</b>
Skatt på årets resultat	12	-415 859	-124 801
Uppskjuten skatt		44 380	-4 583 051
<b>Årets resultat</b>		<b>-3 833 477</b>	<b>-18 066 498</b>
Hänförligt till moderföretagets aktieägare		-3 878 172	-17 959 728
Hänförligt till innehav utan bestämmande inflytande		44 696	-106 770

## Koncernens Balansräkning

Not 2023-12-31 2022-12-31

### TILLGÅNGAR

#### Anläggningstillgångar

##### *Immateriella anläggningstillgångar*

Balanserade utgifter för utvecklingsarbeten och liknande arbeten	13	0	469 212
Goodwill	14	2	1 165 317
<b>Summa immateriella anläggningstillgångar</b>		<b>2</b>	<b>1 634 529</b>

##### *Materiella anläggningstillgångar*

Byggnader och mark	15	42 613 917	45 450 472
Maskiner och andra tekniska anläggningar	16	4 208 012	4 146 181
Inventarier, verktyg och installationer	17	2 947 614	3 180 076
Pågående nyanläggningar och förskott avseende materiella anläggningstillgångar	18	386 941	26 696
<b>Summa materiella anläggningstillgångar</b>		<b>50 156 484</b>	<b>52 803 425</b>

##### *Finansiella anläggningstillgångar*

Andra långfristiga värdepappersinnehav		3 600	3 600
Uppskjuten skattefordran		986 913	1 241 833
<b>Summa finansiella anläggningstillgångar</b>		<b>990 513</b>	<b>1 245 433</b>
<b>Summa anläggningstillgångar</b>		<b>51 146 999</b>	<b>55 683 387</b>

#### Omsättningstillgångar

##### *Varulager m m*

Råvaror och förnödenheter		29 534 854	33 373 645
Färdiga varor och handelsvaror		8 476 007	13 280 029
<b>Summa varulager</b>		<b>38 010 861</b>	<b>46 653 674</b>

##### *Kortfristiga fordringar*

Kundfordringar		21 669 102	14 510 370
Aktuella skattefordringar		274 709	74 465
Övriga fordringar		5 041 949	2 016 353
Förutbetalda kostnader och upplupna intäkter	21	5 583 023	1 730 220
<b>Summa kortfristiga fordringar</b>		<b>32 568 783</b>	<b>18 331 408</b>

##### *Kassa och bank*

<b>Summa omsättningstillgångar</b>		<b>16 339 300</b>	<b>8 537 192</b>
		<b>86 918 944</b>	<b>73 522 274</b>

### SUMMA TILLGÅNGAR

138 065 943 129 205 661

**Koncernens  
Balansräkning**

Not

2023-12-31

2022-12-31

**EGET KAPITAL OCH SKULDER**

**Eget kapital**

**Eget kapital hänförligt till moderföretagets  
aktieägare**

Aktiekapital

100 000

100 000

Reserver

-107 361

4 863 795

Annat eget kapital inklusive årets resultat

54 871 702

53 929 829

**Eget kapital hänförligt till moderföretagets  
aktieägare**

**54 864 341**

**58 893 624**

**Innehav utan bestämmande inflytande**

Innehav utan bestämmande inflytande

484 781

800 379

**Eget kapital hänförligt till minoritetsintresset**

**484 781**

**800 379**

**Summa eget kapital**

**55 349 122**

**59 694 003**

**Avsättningar**

Avsättningar för uppskjuten skatt

1 158 930

1 333 099

**Summa avsättningar**

**1 158 930**

**1 333 099**

**Långfristiga skulder**

24

Skulder till kreditinstitut

32 417 833

35 709 500

Övriga skulder

13 003 575

8 396 789

**Summa långfristiga skulder**

**45 421 408**

**44 106 289**

**Kortfristiga skulder**

Skulder till kreditinstitut

2 250 000

1 400 000

Förskott från kunder

1 019 583

94 668

Leverantörsskulder

21 861 240

14 122 755

Aktuella skatteskulder

340 828

0

Övriga skulder

2 075 687

2 788 335

Upplupna kostnader och förutbetalda intäkter

26

8 589 145

5 666 512

**Summa kortfristiga skulder**

**36 136 483**

**24 072 270**

**SUMMA EGET KAPITAL OCH SKULDER**

**138 065 943**

**129 205 661**

Su

<b>Koncernens</b>	<b>Not</b>	<b>2023-01-01</b>	<b>2022-01-01</b>
<b>Kassaflödesanalys</b>		<b>-2023-12-31</b>	<b>-2022-12-31</b>
<b>Den löpande verksamheten</b>			
Resultat efter finansiella poster	27	-3 461 997	-13 358 646
Justeringar för poster som inte ingår i kassaflödet m.m	28	5 408 597	5 939 965
Betald skatt		-150 144	-897 481
<b>Kassaflöde från den löpande verksamheten före förändringar av rörelsekapital</b>		<b>1 796 456</b>	<b>-8 316 162</b>
<b>Kassaflöde från förändringar i rörelsekapital</b>			
Förändring av varulager och pågående arbeten		8 642 813	10 222 628
Förändring kundfordringar		-7 158 732	8 253 061
Förändring av kortfristiga fordringar		-6 878 399	973 558
Förändring leverantörsskulder		7 738 485	-11 699 873
Förändring av kortfristiga skulder		3 134 900	-1 126 919
<b>Kassaflöde från den löpande verksamheten</b>		<b>7 275 523</b>	<b>-1 693 707</b>
<b>Investeringsverksamheten</b>			
Investeringar i materiella anläggningstillgångar		-2 185 036	-2 163 570
Försäljning av materiella anläggningstillgångar		546 502	0
<b>Kassaflöde från investeringsverksamheten</b>		<b>-1 638 534</b>	<b>-2 163 570</b>
<b>Finansieringsverksamheten</b>			
Upptagna lån		4 616 786	5 324 492
Amortering av lån		-2 451 667	0
Utbetald utdelning		0	-285 444
Förändring checkkredit		0	-2 898 783
<b>Kassaflöde från finansieringsverksamheten</b>		<b>2 165 119</b>	<b>2 140 265</b>
<b>Årets kassaflöde</b>		<b>7 802 108</b>	<b>-1 717 012</b>
<b>Likvida medel vid årets början</b>			
Likvida medel vid årets början		8 537 192	10 254 204
<b>Likvida medel vid årets slut</b>		<b>16 339 300</b>	<b>8 537 192</b>

## Moderbolagets Resultaträkning

	Not	2023-01-01 -2023-12-31	2022-01-01 -2022-12-31
<b>Rörelsens intäkter</b>	3		
Nettoomsättning	2	3 378 378	4 179 166
Övriga rörelseintäkter	3	137 418	7 161
		<b>3 515 796</b>	<b>4 186 327</b>
<b>Rörelsens kostnader</b>			
Råvaror och förnödenheter		-333 389	-290 943
Övriga externa kostnader	5	-2 352 909	-1 617 955
Personalkostnader	6, 7	-2 669 692	-2 555 172
Avskrivningar och nedskrivningar av materiella och immateriella anläggningstillgångar		-12 718	-6 683
		<b>-5 368 708</b>	<b>-4 470 753</b>
<b>Rörelseresultat</b>		<b>-1 852 912</b>	<b>-284 426</b>
<b>Resultat från finansiella poster</b>			
Resultat från andelar i koncernföretag	8	-1 100 000	2 465 143
Övriga ränteintäkter och liknande resultatposter	9	622 034	517 827
Räntekostnader och liknande resultatposter	10	-995 544	-320
		<b>-1 473 510</b>	<b>2 982 650</b>
<b>Resultat efter finansiella poster</b>		<b>-3 326 422</b>	<b>2 698 224</b>
Bokslutsdispositioner	11	-1 720 000	-8 902 500
<b>Resultat före skatt</b>		<b>-5 046 422</b>	<b>-6 204 276</b>
Skatt på årets resultat	12	0	0
<b>Årets resultat</b>		<b>-5 046 422</b>	<b>-6 204 276</b>

h

## Moderbolagets Balansräkning

Not                      2023-12-31                      2022-12-31

### TILLGÅNGAR

#### Anläggningstillgångar

##### *Materiella anläggningstillgångar*

Inventarier, verktyg och installationer

17	16 093	11 256
	<b>16 093</b>	<b>11 256</b>

##### *Finansiella anläggningstillgångar*

Andelar i koncernföretag

19, 20	33 903 227	33 903 227
--------	------------	------------

Fordringar hos koncernföretag

38 137 314	39 407 927
------------	------------

<b>72 040 541</b>	<b>73 311 154</b>
-------------------	-------------------

Summa anläggningstillgångar

<b>72 056 634</b>	<b>73 322 410</b>
-------------------	-------------------

#### Omsättningstillgångar

##### *Kortfristiga fordringar*

Kundfordringar

708 108	197 804
---------	---------

Aktuella skattefordringar

150 260	150 260
---------	---------

Övriga fordringar

109 991	5 000
---------	-------

Förutbetalda kostnader och upplupna intäkter

21	395 301	27 821
----	---------	--------

<b>1 363 660</b>	<b>380 885</b>
------------------	----------------

##### *Kassa och bank*

1 689 314	1 601 987
-----------	-----------

Summa omsättningstillgångar

<b>3 052 974</b>	<b>1 982 872</b>
------------------	------------------

**SUMMA TILLGÅNGAR**

<b>75 109 608</b>	<b>75 305 282</b>
-------------------	-------------------

57

## Moderbolagets Balansräkning

Not                      2023-12-31                      2022-12-31

### EGET KAPITAL OCH SKULDER

<b>Eget kapital</b>	22, 23		
<i>Bundet eget kapital</i>			
Aktiekapital		100 000	100 000
		<b>100 000</b>	<b>100 000</b>
 <i>Fritt eget kapital</i>			
Balanserad vinst eller förlust		65 977 293	72 181 570
Årets resultat		-5 046 422	-6 204 276
		<b>60 930 871</b>	<b>65 977 294</b>
<b>Summa eget kapital</b>		<b>61 030 871</b>	<b>66 077 294</b>
 <b>Långfristiga skulder</b>			
Övriga skulder		13 003 575	8 396 789
<b>Summa långfristiga skulder</b>		<b>13 003 575</b>	<b>8 396 789</b>
 <b>Kortfristiga skulder</b>			
Leverantörsskulder		346 926	173 476
Övriga skulder		174 380	142 548
Upplupna kostnader och förutbetalda intäkter	26	553 856	515 175
<b>Summa kortfristiga skulder</b>		<b>1 075 162</b>	<b>831 199</b>
 <b>SUMMA EGET KAPITAL OCH SKULDER</b>		<b>75 109 608</b>	<b>75 305 282</b>

<b>Moderbolagets</b>	<b>Not</b>	<b>2023-01-01</b>	<b>2022-01-01</b>
<b>Kassaflödesanalys</b>		<b>-2023-12-31</b>	<b>-2022-12-31</b>
<b>Den löpande verksamheten</b>			
Resultat efter finansiella poster	27	-2 226 422	233 081
Justeringar för poster som inte ingår i kassaflödet	28	-1 089 482	6 683
<b>Kassaflöde från den löpande verksamheten före förändring av rörelsekapital</b>		<b>-3 315 904</b>	<b>239 764</b>
<b>Kassaflöde från förändring av rörelsekapitalet</b>			
Förändring av kundfordringar		-510 304	-197 804
Förändring av kortfristiga fordringar		-2 192 471	102 471
Förändring av leverantörsskulder		173 450	27 462
Förändring av kortfristiga skulder		70 513	14 085
<b>Kassaflöde från den löpande verksamheten</b>		<b>-5 774 716</b>	<b>185 978</b>
<b>Investeringsverksamheten</b>			
Investeringar i materiella anläggningstillgångar		-15 355	0
<b>Kassaflöde från investeringsverksamheten</b>		<b>-15 355</b>	<b>0</b>
<b>Finansieringsverksamheten</b>			
Förändring av långfristiga skulder		-14 099 595	-675 508
Förändring av långfristiga fordringar		15 370 208	8 057 096
Upptagna lån		4 606 786	0
Lämnade koncernbidrag		0	-10 392 500
Erhållna utdelningar		0	2 465 143
Erhållna koncernbidrag		0	1 490 000
<b>Kassaflöde från finansieringsverksamheten</b>		<b>5 877 399</b>	<b>944 231</b>
<b>Årets kassaflöde</b>		<b>87 328</b>	<b>1 130 209</b>
<b>Likvida medel vid årets början</b>			
Likvida medel vid årets början		1 601 987	471 778
<b>Likvida medel vid årets slut</b>		<b>1 689 315</b>	<b>1 601 987</b>

## Noter

### Not 1 Redovisnings- och värderingsprinciper

#### Allmänna upplysningar

Årsredovisningen och koncernredovisningen är upprättad i enlighet med årsredovisningslagen och BFNAR 2012:1 Årsredovisning och koncernredovisning (K3).

Redovisningsprinciperna är oförändrade jämfört med föregående år.

Moderföretaget och koncernen tillämpar samma redovisningsprinciper om inte annat framgår nedan.

#### Intäktsredovisning

Intäkter har tagits upp till verkligt värde av vad som erhållits eller kommer att erhållas och redovisas i den omfattning det är sannolikt att de ekonomiska fördelarna kommer att tillgodogöras bolaget och intäkterna kan beräknas på ett tillförlitligt sätt.

Vid försäljning av varor redovisas normalt inkomsten som intäkt när de väsentliga förmåner och risker som är förknippade med ägandet av varan har överförts från företaget till köparen.

Ersättning i form av ränta, royalty eller utdelning redovisas som intäkt när det är sannolikt att företaget kommer att få de ekonomiska fördelar som är förknippade med transaktionen och när inkomsten kan beräknas på ett tillförlitligt sätt.

Ränta redovisas som intäkt enligt den så kallade effektivräntemetoden. Royalty periodiseras i enlighet med den aktuella överenskommelsens ekonomiska innebörd. Utdelning redovisas som intäkt när företagets rätt till betalning är säkerställd.

### Koncernredovisning

#### Konsolideringsmetod

Koncernredovisningen har upprättats enligt förvärvsmetoden. Detta innebär att förvärvade verksamheters identifierbara tillgångar och skulder redovisas till marknadsvärde enligt upprättad förvärvsanalys. Överstiger verksamhetens anskaffningsvärde det beräknade marknadsvärdet av de förväntade nettotillgångarna enligt förvärvsanalysen redovisas skillnaden som goodwill.

#### Dotterföretag

Koncernredovisningen omfattar, förutom moderföretaget, samtliga företag i vilka moderföretaget direkt eller indirekt har mer än 50 % av röstetalet eller på annat sätt innehar det bestämmande inflytandet och därmed har en rätt att utforma företagets finansiella och operativa strategier i syfte att erhålla ekonomiska fördelar.

Ett dotterföretags intäkter och kostnader tas in i koncernredovisningen från och med tidpunkten för förvärvet till och med den tidpunkt då moderföretaget inte längre har ett bestämmande inflytande över dotterföretaget.

Minoritetsintresse är den del av dotterföretagets resultat och nettotillgångar i koncernredovisningen hänförliga till egetkapitalinstrument som inte, direkt eller indirekt genom dotterföretag, ägs av moderföretaget.

Minoritetsintresse redovisas i koncernens balansräkning som en särskild post inom koncernens egna kapital. Redovisningen tar sin utgångspunkt i koncernen som en enhet enligt den så kallade enhetsteorin. Samtliga tillgångar som koncernen har bestämmande inflytande över inkluderas i koncernens balansräkning, även de som delvis har andra ägare. Minoritetens andel av resultatet efter skatt redovisas separat som minoritetsandel.

Förvärv och avyttring av minoritetsandelar redovisas inom eget kapital.

#### **Transaktioner mellan koncernföretag**

Koncerninterna fordringar och skulder samt transaktioner mellan koncernföretag liksom orealiserade vinster elimineras i sin helhet. Orealiserade förluster elimineras också såvida inte transaktionen motsvarar ett nedskrivningsbehov.

Förändring av internvinst under räkenskapsåret har elimineras i koncernresultaträkningen.

#### **Omräkning av utländska dotterföretag**

Utländska dotterföretags bokslut har omräknats enligt dagskursmetoden. Samtliga poster i balansräkningen har omräknats till balansdagskurs. Alla poster i resultaträkningen har omräknats till genomsnittskurs under räkenskapsåret. Differenser som uppkommer redovisas direkt i eget kapital.

#### **Goodwill**

Goodwill är den skillnad som uppkommer om anskaffningsvärdet för den förvärvade enheten är högre än värdet på den förvärvade enhetens nettotillgångar. Vid förvärvstidpunkten redovisas den uppkomna goodwillen som en tillgång i balansräkningen.

### **Anläggningstillgångar**

Immateriella och materiella anläggningstillgångar redovisas till anskaffningsvärde minskat med ackumulerade avskrivningar enligt plan och eventuella nedskrivningar.

Avskrivning sker linjärt över den förväntade nyttjandeperioden med hänsyn till väsentligt restvärde. Följande avskrivningsprocent tillämpas:

#### **Immateriella anläggningstillgångar**

Balanserade utgifter för utvecklingsarbeten	3 år
Goodwill	5 år

Avskrivningsperiod för goodwill är beräknad utifrån den period som posten bedöms generera ekonomiska fördelar.

#### **Materiella anläggningstillgångar**

Byggnader	15-100 år
Maskiner och andra tekniska anläggningar	4-10 år
Inventarier, verktyg och installationer	3-10 år

#### **Komponentindelning**

Materiella anläggningstillgångar har delats upp på komponenter när komponenterna är betydande och när komponenterna har väsentligt olika nyttjandeperioder. När en komponent i en anläggningstillgång byts ut, utrangeras eventuell kvarvarande del av den gamla komponenten och den nya komponentens anskaffningsvärde aktiveras. Utgifter för löpande reparationer och underhåll redovisas som kostnader.

### ***Finansiella anläggningstillgångar***

Andelar i dotterföretag redovisas till anskaffningsvärde efter avdrag för eventuella nedskrivningar. I anskaffningsvärdet ingår köpeskillingen som erlagts för aktierna samt förvärvskostnader. Eventuella kapitaltillskott läggs till anskaffningsvärdet när de uppkommer.

### **Låneutgifter**

De låneutgifter som uppkommer då företaget lånar kapital kostnadsförs i resultaträkningen i den period de uppstår.

### **Finansiella instrument**

#### ***Andra långfristiga värdepappersinnehav***

Placeringar i värdepapper som är anskaffade med avsikt att innehas långsiktigt har redovisats till sina anskaffningsvärden. Varje balansdag görs bedömning om eventuellt nedskrivningsbehov.

#### ***Kundfordringar/kortfristiga fordringar***

Kundfordringar och kortfristiga fordringar redovisas som omsättningstillgångar till det belopp som förväntas bli inbetalt efter avdrag för individuellt bedömda osäkra fordringar.

#### ***Låneskulder och leverantörsskulder***

Låneskulder och leverantörsskulder redovisas initialt till anskaffningsvärde efter avdrag för transaktionskostnader. Skiljer sig det redovisade beloppet från det belopp som ska återbetalas vid förfallotidpunkten periodiseras mellanskillnaden som räntekostnad över lånets löptid med hjälp av instrumentets effektivränta. Härigenom överensstämmer vid förfallotidpunkten det redovisade beloppet och det belopp som ska återbetalas.

#### ***Nedskrivningsprövning av finansiella anläggningstillgångar***

Vid varje balansdag bedöms om det finns indikationer på nedskrivningsbehov av någon av de finansiella anläggningstillgångarna. Nedskrivning sker om värdenedgången bedöms vara bestående och prövas individuellt.

### **Leasingavtal**

Företaget redovisar samtliga leasingavtal, såväl finansiella som operationella, som operationella leasingavtal. Operationella leasingavtal redovisas som en kostnad linjärt över leasingperioden.

### **Varulager**

Varulagret har värderats till det lägsta av dess anskaffningsvärde och dess nettoförsäljningsvärde på balansdagen. Med nettoförsäljningsvärde avses varornas beräknade försäljningspris minskat med försäljningskostnader. Den valda värderingsmetoden innebär att inkurans i varulagret har beaktats.

### **Inkomstskatter**

Total skatt utgörs av aktuell skatt och uppskjuten skatt. Skatter redovisas i resultaträkningen, utom då underliggande transaktion redovisas direkt mot eget kapital varvid tillhörande skatteeffekter redovisas i eget kapital.

#### ***Aktuell skatt***

Aktuell skatt avser inkomstskatt för innevarande räkenskapsår samt den del av tidigare räkenskapsårs inkomstskatt som ännu inte redovisats. Aktuell skatt beräknas utifrån den skattesats som gäller per balansdagen.

### ***Uppskjuten skatt***

Uppskjuten skatt är inkomstskatt som avser framtida räkenskapsår till följd av tidigare händelser. Redovisning sker enligt balansräkningsmetoden. Enligt denna metod redovisas uppskjutna skatteskulder och uppskjutna skattefordringar på temporära skillnader som uppstår mellan bokförda respektive skattemässiga värden för tillgångar och skulder samt för övriga skattemässiga avdrag eller underskott.

Uppskjutna skattefordringar netto redovisas mot uppskjutna skatteskulder endast om de kan betalas med ett nettobelopp. Uppskjuten skatt beräknas utifrån gällande skattesats på balansdagen. Effekter av förändringar i gällande skattesatser resultatförs i den period förändringen lagstadsats. Uppskjuten skattefordran redovisas som finansiell anläggningstillgång och uppskjuten skatteskuld som avsättning.

Uppskjuten skattefordran avseende underskottsavdrag eller andra framtida skattemässiga avdrag redovisas i den omfattning det är sannolikt att avdragen kan avräknas mot framtida skattemässiga överskott.

På grund av sambandet mellan redovisning och beskattning särredovisas inte den uppskjutna skatteskulden som är hänförlig till obeskattade reserver.

### **Ersättningar till anställda**

Ersättningar till anställda avser alla former av ersättningar som företaget lämnar till de anställda. Kortfristiga ersättningar utgörs av bland annat löner, betald semester, betald frånvaro, bonus och ersättning efter avslutad anställning (pension). Kortfristiga ersättningar redovisas som kostnad och en skuld då det finns en legal eller informell förpliktelse att betala ut en ersättning till följd av en tidigare händelse och en tillförlitlig uppskattning av beloppet kan göras.

### ***Avgiftsbestämda pensioner***

Koncernen betalar fastställda avgifter till andra juridiska personer avseende flera statliga planer och försäkringar för enskilda anställda. Koncernen har inga legala eller informella förpliktelser att betala ytterligare avgifter utöver betalningar av den fastställda avgiften som redovisas som en kostnad i den period där den relevanta tjänsten utförs.

### ***Ersättningar till anställda efter avslutad anställning***

Koncernen tillhandahåller ersättningar efter avslutad anställning i form av pensioner genom olika förmånsbestämda och avgiftsbestämda planer.

### **Kassaflödesanalys**

Kassaflödesanalysen upprättas enligt indirekt metod. Det redovisade kassaflödet omfattar endast transaktioner som medfört in- eller utbetalningar.

Som likvida medel klassificerar företaget, förutom kassamedel, disponibla tillgodohavanden hos banker och andra kreditinstitut. Förändringar i spärrade medel redovisas i investeringsverksamheten.

### **Nyckeltalsdefinitioner**

Nettoomsättning

Rörelsens huvudintäkter, fakturerade kostnader, sidointäkter samt intäktskorrigeringar.

Resultat efter finansiella poster

Resultat efter finansiella intäkter och kostnader men före bokslutsdispositioner och skatter.

Balansomslutning

Företagets samlade tillgångar.

Antal anställda  
Medelantal anställda under räkenskapsåret.

Soliditet (%)  
Justerat eget kapital (eget kapital och obeskattade reserver med avdrag för uppskjuten skatt) i procent av balansomslutning.

### Uppskattningar och bedömningar

Upprättandet av bokslut och tillämpning av redovisningsprinciper, baseras ofta på ledningens bedömningar, uppskattningar och antaganden som anses vara rimliga vid den tidpunkt då bedömningen görs. Uppskattningar och bedömningar är baserade på historiska erfarenheter och ett antal andra faktorer, som under rådande omständigheter anses vara rimliga. Resultatet av dessa används för att bedöma de redovisade värdena på tillgångar och skulder, som inte annars framgår tydligt från andra källor. Det verkliga utfallet kan avvika från dessa uppskattningar och bedömningar. Uppskattningar och antaganden ses över regelbundet.

### Not 2 Nettoomsättningens fördelning Koncernen

	2023	2022
<b>Nettoomsättningen per rörelsegren</b>		
Handel med ost- och mejeriprodukter	39 270 160	28 364 623
Handel med honungsprodukter och produkter till binäringen	117 319 575	105 501 169
Fastighetsförvaltning	0	48 256
Hotell och gästgiveriverksamhet	15 375 897	14 351 895
Övriga poster	400 000	0
	<b>172 365 632</b>	<b>148 265 943</b>
<b>Nettoomsättningen per geografisk marknad</b>		
Sverige	136 495 937	117 426 627
Övriga Norden	21 895 897	18 829 775
Inom EU	4 214 657	3 558 383
Utanför EU	9 759 141	8 451 159
	<b>172 365 632</b>	<b>148 265 944</b>

### Moderbolaget

	2023	2022
<b>Nettoomsättningen per rörelsegren</b>		
Managementtjänster	3 378 378	4 179 165
	<b>3 378 378</b>	<b>4 179 165</b>
<b>Nettoomsättningen per geografisk marknad</b>		
Sverige	3 078 378	4 179 165
Utanför EU	300 000	0
	<b>3 378 378</b>	<b>4 179 165</b>

**Not 3 Övriga rörelseintäkter  
Koncernen**

	2023	2022
Statliga bidrag och ersättningar	1 182 098	193 626
Försäkringsersättningar	1 127 780	86 075
Valutakursdifferenser	0	9
Uthyrning personal	23 458	0
Övrigt	13 059	0
	<b>2 346 395</b>	<b>279 710</b>

**Moderbolaget**

	2023	2022
Statliga bidrag och ersättningar	135 650	0
Försäkringsersättningar	1 768	7 161
	<b>137 418</b>	<b>7 161</b>

Den stora förändringen avseende statliga bidrag och ersättningar består bland annat av bidrag och ersättningar från Tillväxtverket, nystarsjobb samt elstöd.

**Not 4 Leasingavtal  
Koncernen**

Årets leasingkostnader avseende leasingavtal, uppgår till 1 231 700 kronor (1 062 900 kr).

Framtida leasingavgifter, för icke uppsägningsbara leasingavtal, förfaller till betalning enligt följande:

	2023	2022
Inom ett år	555 000	645 000
Senare än ett år men inom fem år	1 110 000	1 290 000
	<b>1 665 000</b>	<b>1 935 000</b>

**Not 5 Arvode till revisorer  
Koncernen**

Med revisionsuppdrag avses granskning av årsredovisningen och bokföringen samt styrelsens och verkställande direktörens förvaltning, övriga arbetsuppgifter som det ankommer på bolagets revisor att utföra samt rådgivning eller annat biträde som föranleds av iakttagelser vid sådan granskning eller genomförandet av sådana övriga arbetsuppgifter.

	2023	2022
<b>Brahe Revision</b>		
Revisionsuppdrag	312 808	287 490
	<b>312 808</b>	<b>287 490</b>

## Moderbolaget

Med revisionsuppdrag avses granskning av årsredovisningen och bokföringen samt styrelsens och verkställande direktörens förvaltning, övriga arbetsuppgifter som det ankommer på bolagets revisor att utföra samt rådgivning eller annat biträde som föranleds av iakttagelser vid sådan granskning eller genomförandet av sådana övriga arbetsuppgifter.

	2023	2022
<b>Brahe Revision</b>		
Revisionsuppdrag	44 393	43 530
	<b>44 393</b>	<b>43 530</b>

## Not 6 Anställda och personalkostnader Koncernen

	2023	2022
<b>Medelantalet anställda</b>		
Kvinnor	11	13
Män	18	18
	<b>29</b>	<b>31</b>
<b>Löner och andra ersättningar</b>		
Styrelse och verkställande direktör	0	0
Övriga anställda	13 839 221	13 578 016
	<b>13 839 221</b>	<b>13 578 016</b>
<b>Sociala kostnader</b>		
Pensionskostnader för styrelse och verkställande direktör	0	0
Pensionskostnader för övriga anställda	1 085 277	1 062 680
Övriga sociala avgifter enligt lag och avtal	4 727 156	4 375 685
	<b>5 812 433</b>	<b>5 438 365</b>
<b>Totala löner, ersättningar, sociala kostnader och pensionskostnader</b>	<b>19 651 654</b>	<b>19 016 381</b>

## Moderbolaget

	2023	2022
<b>Medelantalet anställda</b>		
Kvinnor	2	2
Män	1	1
	<b>3</b>	<b>3</b>
<b>Löner och andra ersättningar</b>		
Styrelse och verkställande direktör	0	0
Övriga anställda	1 450 141	1 442 405
	<b>1 450 141</b>	<b>1 442 405</b>

44

**Sociala kostnader**

Pensionskostnader för styrelse och verkställande direktör	0	0
Pensionskostnader för övriga anställda	226 658	231 132
Övriga sociala avgifter enligt lag och avtal	547 993	531 711
	<b>774 651</b>	<b>762 843</b>

**Totala löner, ersättningar, sociala kostnader och pensionskostnader**

**2 224 792**                      **2 205 248**

**Könsfördelning bland ledande befattningshavare**

Andel kvinnor i styrelsen	0 %	0 %
Andel män i styrelsen	100 %	100 %
Andel kvinnor bland övriga ledande befattningshavare	0 %	0 %
Andel män bland övriga ledande befattningshavare	100 %	100 %

**Not 7 Anställda och personalkostnader fördelade per land**

**Koncernen**

**2023**                      **2022**

**Medelantalet anställda fördelade per land**

Sverige	29	(11)	29	(12)
Norge	0	(0)	2	(1)
	<b>29</b>	<b>(11)</b>	<b>31</b>	<b>(13)</b>

Inom parentes anges medelantalet kvinnor.

**Moderbolaget**

**2023**                      **2022**

**Medelantalet anställda fördelade per land**

Sverige	3	(2)	3	(2)
	<b>3</b>	<b>(2)</b>	<b>3</b>	<b>(2)</b>

Inom parentes anges medelantalet kvinnor.

**Not 8 Resultat från andelar i koncernföretag**

**Moderbolaget**

**2023**                      **2022**

Erhållna utdelningar	0	2 465 143
Nedskrivningar	-1 100 000	0
	<b>-1 100 000</b>	<b>2 465 143</b>

**Not 9 Övriga ränteintäkter och liknande resultatposter**

**Koncernen**

**2023**                      **2022**

Övriga ränteintäkter	50 280	12 837
Kursdifferenser	570 438	283 168

620 718 296 005

**Moderbolaget**

2023 2022

Ränteintäkter från koncernföretag	619 595	517 689
Övriga ränteintäkter	2 170	138
Kursdifferenser	269	0
	<b>622 034</b>	<b>517 827</b>

**Not 10 Räntekostnader och liknande resultatposter  
Koncernen**

2023 2022

Övriga räntekostnader	-3 137 141	-1 594 878
Valutakursdifferenser på skulder	-737 579	-888 819
	<b>-3 874 720</b>	<b>-2 483 697</b>

**Moderbolaget**

2023 2022

Räntekostnader till koncernföretag	-378 208	0
Övriga räntekostnader	-617 336	-320
	<b>-995 544</b>	<b>-320</b>

**Not 11 Bokslutsdispositioner  
Moderbolaget**

2023 2022

Mottagna koncernbidrag	3 425 000	1 490 000
Lämnade koncernbidrag	-5 145 000	-10 392 500
	<b>-1 720 000</b>	<b>-8 902 500</b>

**Not 12 Aktuell och uppskjuten skatt  
Koncernen**

2023 2022

<b>Skatt på årets resultat</b>		
Aktuell skatt	-415 859	-124 801
Underskottsavdrag	44 380	-4 583 051
<b>Totalt redovisad skatt</b>	<b>-371 479</b>	<b>-4 707 852</b>

**Avstämning av effektiv skatt**

	2023		2022	
	Procent	Belopp	Procent	Belopp
Redovisat resultat före skatt		-3 461 997		-13 358 646
Skatt enligt gällande skattesats	20,60	713 171	20,60	2 751 881
Ej avdragsgilla kostnader		-36 419		-106 811
Ej skattepliktiga intäkter		2 335		146
Justering för skattesats utländska bolag		-26 612		-4 690
Temporära skillnader		-182 344		-181 337
Koncernmässigt utnyttjade underskottsavdrag		37 612		98 628
Justering av tidigare års skatt		86 694		
Skatteeffekt av ej uppbokad uppskjuten skattefordran underskottsavdrag		-836 814		-6 642 249
Koncernmässig avskrivning goodwill		-228 293		-238 937
Koncernmässiga internvinster		123 336		123 336
Övriga koncernmässiga justeringar		-24 145		-507 819
<b>Redovisad effektiv skatt</b>	<b>-10,73</b>	<b>-371 479</b>	<b>-35,24</b>	<b>-4 707 852</b>

**Moderbolaget**

**Avstämning av effektiv skatt**

	2023		2022	
	Procent	Belopp	Procent	Belopp
Redovisat resultat före skatt		-5 046 422		-6 204 276
Skatt enligt gällande skattesats	20,60	1 039 563	20,60	1 278 081
Ej avdragsgilla kostnader		-236 262		-13 250
Ej skattepliktiga intäkter		447		28
Skatteeffekt av ej uppbokad uppskjuten skattefordran underskottsavdrag		-803 748		-1 264 859
<b>Redovisad effektiv skatt</b>	<b>0,00</b>	<b>0</b>	<b>0,00</b>	<b>0</b>

**Not 13 Balanserade utgifter för utvecklingsarbeten och liknande arbeten  
Koncernen**

	2023-12-31	2022-12-31
Ingående anskaffningsvärden	3 716 334	3 711 861
Försäljningar/utrangeringar	-3 567 618	0
Valutakursdifferenser	0	4 473
<b>Utgående ackumulerade anskaffningsvärden</b>	<b>148 716</b>	<b>3 716 334</b>
Ingående avskrivningar	-411 959	-233 037
Försäljningar/utrangeringar	292 986	0
Valutakursdifferenser	-1 461	-2 822
Årets avskrivningar	-28 282	-176 100
<b>Utgående ackumulerade avskrivningar</b>	<b>-148 716</b>	<b>-411 959</b>
Ingående nedskrivningar	-2 835 163	-2 835 163
Återförda nedskrivningar	2 835 163	0
<b>Utgående ackumulerade nedskrivningar</b>	<b>0</b>	<b>-2 835 163</b>
<b>Utgående redovisat värde</b>	<b>0</b>	<b>469 212</b>

**Not 14 Goodwill  
Koncernen**

	2023-12-31	2022-12-31
Ingående anskaffningsvärden	5 826 580	5 826 580
<b>Utgående ackumulerade anskaffningsvärden</b>	<b>5 826 580</b>	<b>5 826 580</b>
Ingående avskrivningar	-4 661 263	-3 495 948
Årets avskrivningar	-1 165 315	-1 165 315
<b>Utgående ackumulerade avskrivningar</b>	<b>-5 826 578</b>	<b>-4 661 263</b>
<b>Utgående redovisat värde</b>	<b>2</b>	<b>1 165 317</b>

**Not 15 Byggnader och mark  
Koncernen**

	2023-12-31	2022-12-31
Ingående anskaffningsvärden	79 253 640	78 973 497
Inköp	0	280 143
<b>Utgående ackumulerade anskaffningsvärden</b>	<b>79 253 640</b>	<b>79 253 640</b>
Ingående avskrivningar	-33 803 172	-30 972 060
Årets avskrivningar	-2 836 551	-2 831 108
<b>Utgående ackumulerade avskrivningar</b>	<b>-36 639 723</b>	<b>-33 803 168</b>
<b>Utgående redovisat värde</b>	<b>42 613 917</b>	<b>45 450 472</b>

**Not 16 Maskiner och andra tekniska anläggningar  
Koncernen**

	2023-12-31	2022-12-31
Ingående anskaffningsvärden	34 489 641	34 429 641
Inköp	694 535	60 000
Försäljningar/utrangeringar	-194 753	0
Omklassificeringar	296 001	0
<b>Utgående ackumulerade anskaffningsvärden</b>	<b>35 285 424</b>	<b>34 489 641</b>
Ingående avskrivningar	-30 343 460	-29 601 570
Försäljningar/utrangeringar	45 240	0
Omklassificeringar	-206 753	0
Årets avskrivningar	-572 439	-741 890
<b>Utgående ackumulerade avskrivningar</b>	<b>-31 077 412</b>	<b>-30 343 460</b>
<b>Utgående redovisat värde</b>	<b>4 208 012</b>	<b>4 146 181</b>

**Not 17 Inventarier, verktyg och installationer  
Koncernen**

	2023-12-31	2022-12-31
Ingående anskaffningsvärden	14 058 958	12 291 488
Inköp	1 010 174	1 796 731
Försäljningar/utrangeringar	-568 793	-29 261
Omklassificeringar	-296 002	0
<b>Utgående ackumulerade anskaffningsvärden</b>	<b>14 204 337</b>	<b>14 058 958</b>
Ingående avskrivningar	-10 878 882	-10 047 148
Försäljningar/utrangeringar	262 284	29 261
Omklassificeringar	206 753	0
Årets avskrivningar	-846 878	-860 995
<b>Utgående ackumulerade avskrivningar</b>	<b>-11 256 723</b>	<b>-10 878 882</b>
<b>Utgående redovisat värde</b>	<b>2 947 614</b>	<b>3 180 076</b>

**Moderbolaget**

	2023-12-31	2022-12-31
Ingående anskaffningsvärden	786 698	786 698
Inköp	15 356	0
<b>Utgående ackumulerade anskaffningsvärden</b>	<b>802 054</b>	<b>786 698</b>
Ingående avskrivningar	-775 443	-768 760
Årets avskrivningar	-10 518	-6 683
<b>Utgående ackumulerade avskrivningar</b>	<b>-785 961</b>	<b>-775 443</b>
<b>Utgående redovisat värde</b>	<b>16 093</b>	<b>11 255</b>

**Not 18 Pågående nyanläggningar och förskott avseende materiella anläggningar  
Koncernen**

	2023-12-31	2022-12-31
Ingående anskaffningsvärden	26 696	0
Inköp	480 327	26 696
<b>Utgående ackumulerade anskaffningsvärden</b>	<b>507 023</b>	<b>26 696</b>
Årets avskrivningar	-120 082	0
<b>Utgående ackumulerade avskrivningar</b>	<b>-120 082</b>	<b>0</b>
<b>Utgående redovisat värde</b>	<b>386 941</b>	<b>26 696</b>

**Not 19 Andelar i koncernföretag  
Moderbolaget**

	2023-12-31	2022-12-31
Ingående anskaffningsvärden	33 903 227	33 903 227
Inköp	1 100 000	0
<b>Utgående ackumulerade anskaffningsvärden</b>	<b>35 003 227</b>	<b>33 903 227</b>
Årets nedskrivningar	-1 100 000	0
<b>Utgående ackumulerade nedskrivningar</b>	<b>-1 100 000</b>	<b>0</b>
<b>Utgående redovisat värde</b>	<b>33 903 227</b>	<b>33 903 227</b>

**Not 20 Specifikation andelar i koncernföretag  
Moderbolaget**

Namn	Kapital- andel	Rösträtts- andel	Antal andelar	Bokfört värde
Ostkompaniet AL AB	100	100	50 000	1 303 000
Lindahls Förvaltning AB	100	100	10 000	8 089 174
Bunngården AB	100	100	1 000	471 100
Fastighetskompaniet AL AB	100	100	50 000	8 671 951
Svenska Biprodukter KL AB	100	100	2 000	200 000
Lindahls Handel AB	100	100	1 000	120 000
Bunn Utvecklings AB	100	100	500	50 000
Svensk Honungsförädling AB	100	100	51 060	8 655 128
Lindahls Handels Hus AS	100	100	300	34 120
Lindahls Deli AB	100	100	500	50 000
Citronlunden Fastigheter AB	100	100	500	50 000
Honungsforadling doo				
Belgrade	100	100	500	4 700
Pehan Produkter AS	90	90	200	6 204 054
				<b>33 903 227</b>

57

	<b>Org.nr</b>	<b>Säte</b>	<b>Eget kapital</b>	<b>Resultat</b>
Ostkompaniet AL AB	556369-9734	Jönköping	4 511 992	257
Lindahls Förvaltning AB	556516-4497	Jönköping	4 947 774	-85 911
Bunngården AB	556568-6671	Jönköping	474 524	26 404
Fastighetskompaniet AL AB	556818-7230	Jönköping	74 592	5 669
Svenska Biprodukter KL AB	556868-9391	Mantorp	257 648	2 601
Lindahls Handel AB	556061-0221	Jönköping	1 213 028	2 279
Bunn Utvecklings AB	556894-1073	Jönköping	95 376	6 635
Svensk Honungsförädling AB	556090-6371	Mantorp	10 346 357	74 505
Lindahls Handels Hus AS	814 369 412	Sandvika	-126 797	-10 665
Lindahls Deli AB	559041-7704	Jönköping	92 670	-454 505
Citronlunden Fastigheter AB	559081-5659	Jönköping	38 832	-11 420
Honungsforadling doo Belgrade	21091383	Belgrad	0	0
Pehan Produkter AS	976 140 109	Sandvika	4 828 336	1 555 179

## Not 21 Förutbetalda kostnader och upplupna intäkter

### Koncernen

	<b>2023-12-31</b>	<b>2022-12-31</b>
Förutbetalda hyreskostnader	438 400	53 100
Förutbetalda försäkringspremier	522 900	404 002
Förutbetalda leasingkostnader	30 236	10 650
Upplupna intäkter	603 227	80 043
Förutbetalda kostnader för nyanläggning maskin	129 376	0
Förutbetalda kostnader för bearbetning honung	778 017	500 000
Förutbetalda kostnader för biprodukter	400 000	0
Försäkringsersättning	1 108 959	0
Energiskatt	1 080 835	143 741
Övrigt	491 073	538 684
	<b>5 583 023</b>	<b>1 730 220</b>

### Moderbolaget

	<b>2023-12-31</b>	<b>2022-12-31</b>
Management fees	300 000	0
Förutbetalda försäkringspremier	87 798	11 144
Övrigt	7 503	21 723
	<b>395 301</b>	<b>32 867</b>

**Not 22 Antal aktier och kvotvärde  
Moderbolaget**

Aktiekapitalet i Moderföretaget består enbart av till fullo betalda stamaktier med ett nominellt värde om 100 kr. Alla aktier har samma rätt till utdelning och återbetalning av insatt kapital samt motsvarar en röst på Moderföretagets årsstämma.

	<b>Antal aktier</b>	<b>Kvot- värde</b>
<b>Lindahls Invest AB</b>		
Antal aktier	1 000	100
	<b>1 000</b>	

**Not 23 Disposition av vinst eller förlust  
Moderbolaget**

**2023-12-31**

**Förslag till vinstdisposition**

Styrelsen föreslår att till förfogande stående vinstmedel:

balanserad vinst	65 977 293	
årets förlust	-5 046 422	
	<b>60 930 871</b>	

disponeras så att i ny räkning överföres	60 930 871	
	<b>60 930 871</b>	

**Not 24 Långfristiga skulder  
Koncernen**

**2023-12-31**

**2022-12-31**

<b>Förfaller senare än fem år efter balansdagen</b>		
lån från kreditinstitut	14 809 500	23 209 500
	<b>14 809 500</b>	<b>23 209 500</b>

**Not 25 Checkräkningskredit  
Koncernen**

**2023-12-31**

**2022-12-31**

Beviljat belopp på checkräkningskredit uppgår till	4 230 000	4 000 000
--	-----------	-----------

**Moderbolaget**

**2023-12-31**

**2022-12-31**

Beviljat belopp på checkräkningskredit uppgår till	85 000	85 000
--	--------	--------

§

**Not 26 Upplupna kostnader och förutbetalda intäkter  
Koncernen**

	2023-12-31	2022-12-31
Personalrelaterade kostnader	3 003 479	2 349 211
Förutbetalda hyresintäkter	0	11 100
Övriga poster	5 585 666	3 306 202
	<b>8 589 145</b>	<b>5 666 513</b>

**Moderbolaget**

	2023-12-31	2022-12-31
Personalrelaterade kostnader	396 400	383 919
Övriga poster	157 456	131 256
	<b>553 856</b>	<b>515 175</b>

**Not 27 Räntor och utdelningar  
Koncernen**

	2023-12-31	2022-12-31
Erhållen ränta	620 718	296 005
Erlagd ränta	-3 874 720	-2 483 697
	<b>-3 254 002</b>	<b>-2 187 692</b>

**Moderbolaget**

	2023-12-31	2022-12-31
Erhållen ränta	622 034	517 827
Erlagd ränta	-995 544	-320
	<b>-373 510</b>	<b>517 507</b>

**Not 28 Justering för poster som inte ingår i kassaflödet  
Koncernen**

	2023-12-31	2022-12-31
Avskrivningar av materiella och immateriella anläggningstillgångar	5 569 547	5 775 408
Omräkningsdifferenser	-509 939	164 557
Nedskrivningar	439 469	0
Vinst vid försäljning av anläggningstillgångar	-90 480	0
	<b>5 408 597</b>	<b>5 939 965</b>

**Moderbolaget**

	2023-12-31	2022-12-31
Avskrivningar av materiella och immateriella anläggningstillgångar	10 518	6 683
Nedskrivningar	-1 100 000	0
	-1 089 482	6 683

**Not 29 Ställda säkerheter  
Koncernen**

	2023-12-31	2022-12-31
<b>För företagets egen räkning:</b>		
Fastighetsinteckningar	37 400 000	34 000 000
Företagsinteckningar	25 000 000	15 350 000
Pantsatta aktier	5 346 288	0
	67 746 288	49 350 000

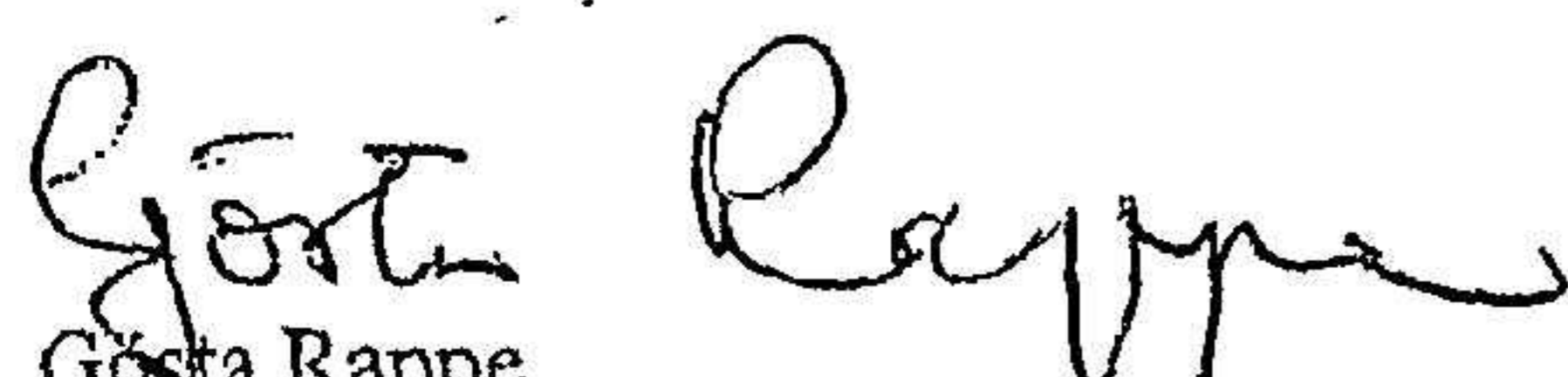
**Moderbolaget**

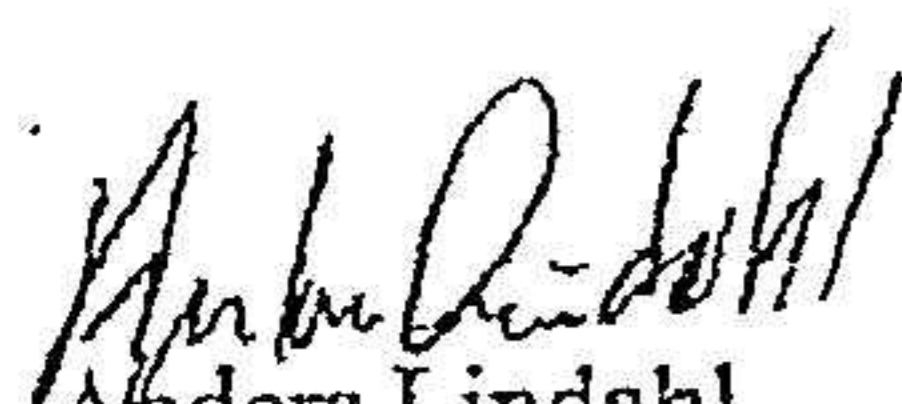
	2023-12-31	2022-12-31
<b>Till förmån för koncernföretag, intresseföretag och gemensamt styrda företag:</b>		
Pantsatta aktier	8 671 951	0
	8 671 951	0

**Not 30 Eventualförpliktelser  
Moderbolaget**

	2023-12-31	2022-12-31
Borgen för dotterföretagens förbindelser	23 809 500	30 209 500
	23 809 500	30 209 500

Jönköping 2024-06-28

  
Gösta Rappe  
Ordförande

  
Anders Lindahl  
Verkställande direktör

Min revisionsberättelse har lämnats 2024-06-28



Stefan Björk  
Auktoriserad revisor

2024071024936

## REVISIONSBERÄTTELSE

Till bolagsstämman i Lindahls Invest AB  
Org.nr. 556586-2744

### Rapport om årsredovisningen och koncernredovisningen Uttalanden

Jag har utfört en revision av årsredovisningen och koncernredovisningen för Lindahls Invest AB för år 2023. Enligt min uppfattning har årsredovisningen och koncernredovisningen upprättats i enlighet med årsredovisningslagen och ger en i alla väsentliga avseenden rättvisande bild av moderbolagets och koncernens finansiella ställning per den 31 december 2023 och av dessas finansiella resultat för året enligt årsredovisningslagen. Förvaltningsberättelsen är förenlig med årsredovisningens och koncernredovisningens övriga delar. Jag tillstyrker därför att bolagsstämman fastställer resultaträkningen och balansräkningen för moderbolaget och för koncernen.

### Grund för uttalanden

Jag har utfört revisionen enligt International Standards on Auditing (ISA) och god revisionssed i Sverige. Mitt ansvar enligt dessa standarder beskrivs närmare i avsnittet "Revisorns ansvar". Jag är oberoende i förhållande till moderbolaget och koncernen enligt god revisorssed i Sverige och har i övrigt fullgjort mitt yrkesetiska ansvar enligt dessa krav. Jag anser att de revisionsbevis jag har inhämtat är tillräckliga och ändamålsenliga som grund för mina uttalanden.

### Styrelsens ansvar

Det är styrelsen som har ansvaret för att årsredovisningen och koncernredovisningen upprättas och att de ger en rättvisande bild enligt årsredovisningslagen. Styrelsen ansvarar även för den interna kontroll som den bedömer är nödvändig för att upprätta en årsredovisning och koncernredovisning som inte innehåller några väsentliga felaktigheter, vare sig dessa beror på oegentligheter eller misstag.

Vid upprättandet av årsredovisningen och koncernredovisningen ansvarar styrelsen för bedömningen av bolagets och koncernens förmåga att fortsätta verksamheten. Den upplyser, när så är tillämpligt, om förhållanden som kan påverka förmågan att fortsätta verksamheten och att använda antagandet om fortsatt drift. Antagandet om fortsatt drift tillämpas dock inte om styrelsen avser att likvidera bolaget, upphöra med verksamheten eller inte har något realistiskt alternativ till att göra något av detta.

### Revisorns ansvar

Mina mål är att uppnå en rimlig grad av säkerhet om huruvida årsredovisningen och koncernredovisningen som helhet inte innehåller några väsentliga felaktigheter, vare sig dessa beror på oegentligheter eller misstag, och att lämna en revisionsberättelse som innehåller mina uttalanden. Rimlig säkerhet är en hög grad av säkerhet, men är ingen garanti för att en revision som utförs enligt ISA och god revisions sed i Sverige alltid kommer att upptäcka en väsentlig felaktighet om en sådan finns. Felaktigheter kan uppstå på grund av oegentligheter eller misstag och anses vara väsentliga om de enskilt eller tillsammans rimligen kan förväntas påverka de ekonomiska beslut som användare fattar med grund i årsredovisningen och koncernredovisningen.

Som del av en revision enligt ISA använder jag professionellt omdöme och har en professionellt skeptisk inställning under hela revisionen. Dessutom:

- identifierar och bedömer jag riskerna för väsentliga felaktigheter i årsredovisningen och koncernredovisningen, vare sig dessa beror på oegentligheter eller misstag, utformar och utför granskningsåtgärder bland annat utifrån dessa risker och inhämtar revisionsbevis som är tillräckliga och ändamålsenliga för att utgöra en grund för mina uttalanden. Risker för att inte upptäcka en väsentlig felaktighet till följd av oegentligheter är högre än för en väsentlig felaktighet som beror på misstag, eftersom oegentligheter kan innefatta agerande i maskopi, förfalskning, avsiktliga utelämnanden, felaktig information eller åsidosättande av intern kontroll.
  - skaffar jag mig en förståelse av den del av bolagets interna kontroll som har betydelse för min revision för att utforma granskningsåtgärder som är lämpliga med hänsyn till omständigheterna, men inte för att uttala mig om effektiviteten i den interna kontrollen.
  - utvärderar jag lämpligheten i de redovisningsprinciper som används och rimligheten i styrelsens uppskattningar i redovisningen och tillhörande upplysningar.
  - drar jag en slutsats om lämpligheten i att styrelsen använder antagandet om fortsatt drift vid upprättandet av årsredovisningen och koncernredovisningen. Jag drar också en slutsats, med grund i de inhämtade revisionsbevisen, om huruvida det finns någon väsentlig osäkerhetsfaktor som avser sådana händelser eller förhållanden som kan leda till betydande tvivel om bolagets och koncernens förmåga att fortsätta verksamheten. Om jag drar slutsatsen att det finns en väsentlig osäkerhetsfaktor, måste jag i revisionsberättelsen fästa uppmärksamheten på upplysningarna i årsredovisningen och koncernredovisningen om den väsentliga osäkerhetsfaktorn eller, om sådana upplysningar är otillräckliga, modifiera uttalandet om årsredovisningen och koncernredovisningen. Mina slutsatser baseras på de revisionsbevis som inhämtas fram till datumet för revisionsberättelsen. Dock kan framtida händelser eller förhållanden göra att ett bolag och en koncern inte längre kan fortsätta verksamheten.
  - utvärderar jag den övergripande presentationen, strukturen och innehållet i årsredovisningen och koncernredovisningen, däribland upplysningarna, och om årsredovisningen och koncernredovisningen återger de underliggande transaktionerna och händelserna på ett sätt som ger en rättvisande bild.
  - inhämtar jag tillräckliga och ändamålsenliga revisionsbevis avseende den finansiella informationen i enheterna eller affärsaktiviteterna inom koncernen för att göra ett uttalande avseende koncernredovisningen. Jag ansvarar för styrning, övervakning och utförande av koncernrevisionen. Jag är ensam ansvarig för mina uttalanden.
- Jag måste informera styrelsen om bland annat revisionens planerade omfattning och inriktning samt tidpunkten för den. Jag måste också informera om betydelsefulla iakttagelser under revisionen, däribland de eventuella betydande brister i den interna kontrollen som jag identifierat.

**Rapport om andra krav enligt lagar och andra författningar  
Uttalanden**

Utöver min revision av årsredovisningen och koncernredovisningen har jag även utfört en revision av styrelsens förvaltning för Lindahls Invest AB för år 2023 samt av förslaget till dispositioner beträffande bolagets vinst eller förlust.

Jag tillstyrker att bolagsstämman disponerar vinsten enligt förslaget i förvaltningsberättelsen och beviljar styrelsens ledamöter ansvarsfrihet för räkenskapsåret.

**Grund för uttalanden**

Jag har utfört revisionen enligt god revisionsssed i Sverige. Mitt ansvar enligt denna beskrivs närmare i avsnittet "Revisorns ansvar". Jag är oberoende i förhållande till moderbolaget och koncernen enligt god revisorssed i Sverige och har i övrigt fullgjort mitt yrkesetiska ansvar enligt dessa krav.

Jag anser att de revisionsbevis jag har inhämtat är tillräckliga och ändamålsenliga som grund för mina uttalanden.

**Styrelsens ansvar**

Det är styrelsen som har ansvaret för förslaget till dispositioner beträffande bolagets vinst eller förlust. Vid förslag till utdelning innefattar detta bland annat en bedömning av om utdelningen är försvarlig med hänsyn till de krav som bolagets och koncernens verksamhetsart, omfattning och risker ställer på storleken av bolagets och koncernens egna kapital, konsolideringsbehov, likviditet och ställning i övrigt.

Styrelsen ansvarar för bolagets organisation och förvaltningen av bolagets angelägenheter. Detta innefattar bland annat att fortlöpande bedöma bolagets och koncernens ekonomiska situation och att tillse att bolagets organisation är utformad så att bokföringen, medelsförvaltningen och bolagets ekonomiska angelägenheter i övrigt kontrolleras på ett betryggande sätt.

**Revisorns ansvar**

Mitt mål beträffande revisionen av förvaltningen, och därmed mitt uttalande om ansvarsfrihet, är att inhämta revisionsbevis för att med en rimlig grad av säkerhet kunna bedöma om någon styrelseledamot i något väsentligt avseende:

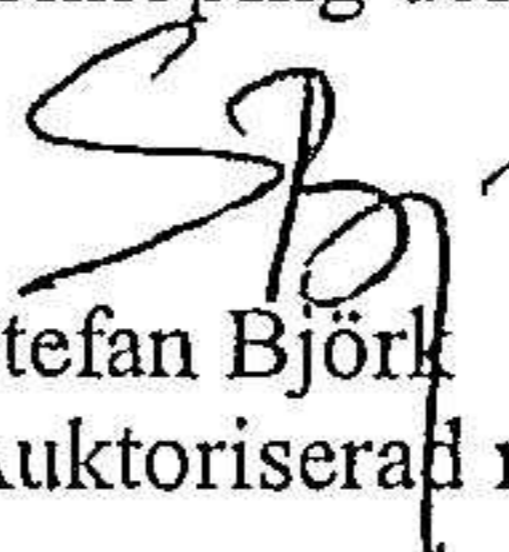
- företagit någon åtgärd eller gjort sig skyldig till någon försummelse som kan föranleda ersättningsskyldighet mot bolaget, eller
- på något annat sätt handlat i strid med aktiebolagslagen, årsredovisningslagen eller bolagsordningen.

Mitt mål beträffande revisionen av förslaget till dispositioner av bolagets vinst eller förlust, och därmed mitt uttalande om detta, är att med rimlig grad av säkerhet bedöma om förslaget är förenligt med aktiebolagslagen.

Rimlig säkerhet är en hög grad av säkerhet, men ingen garanti för att en revision som utförs enligt god revisionsssed i Sverige alltid kommer att upptäcka åtgärder eller försummelser som kan föranleda ersättningsskyldighet mot bolaget, eller att ett förslag till dispositioner av bolagets vinst eller förlust inte är förenligt med aktiebolagslagen.

Som en del av en revision enligt god revisionsssed i Sverige använder jag professionellt omdöme och har en professionellt skeptisk inställning under hela revisionen. Granskningen av förvaltningen och förslaget till dispositioner av bolagets vinst eller förlust grundar sig främst på revisionen av räkenskaperna. Vilka tillkommande granskningsåtgärder som utförs baseras på min professionella bedömning med utgångspunkt i risk och väsentlighet. Det innebär att jag fokuserar granskningen på sådana åtgärder, områden och förhållanden som är väsentliga för verksamheten och där avsteg och överträdelser skulle ha särskild betydelse för bolagets situation. Jag går igenom och prövar fattade beslut, beslutsunderlag, vidtagna åtgärder och andra förhållanden som är relevanta för mitt uttalande om ansvarsfrihet. Som underlag för mitt uttalande om styrelsens förslag till dispositioner beträffande bolagets vinst eller förlust har jag granskat om förslaget är förenligt med aktiebolagslagen.

Jönköping den 28 juni 2024

  
Stefan Björk  
Auktoriserad revisor Far