

# Årsredovisning

Conny Samuelssons industritjänst AB

556792-0912

Styrelsen avger följande årsredovisning för  
räkenskapsåret 2023-05-01 - 2024-04-30.

Om inte annat särskilt anges, redovisas alla belopp i hela kronor (sek).

INNEHÅLLSFÖRTECKNING	SIDA
- Förvaltningsberättelse	2
- Resultaträkning	3
- Balansräkning	4 - 5
- Noter	6
- Underskrifter	6


## FASTSTÄLLELSEINTYG

Jag intygar att resultaträkningen och balansräkningen har fastställts på årsstämma 2024-09-11.  
Årsstämman beslöt att godkänna styrelsens förslag till vinstdisposition.

Jag intygar att innehållet i dessa handlingar överensstämmer med originalen och att originalen undertecknats av samtliga personer som enligt lag ska underteckna dessa.

Frändefors 2024-09-11

Conny Samuelsson



## FÖRVALTNINGSBERÄTTELSE

### VERKSAMHETEN

#### Allmänt om verksamheten

Företaget bedriver konsult- och montagearbeten inom industri- och byggnadsverksamhet. Företaget har sitt säte i Frändefors, Vänersborgs kommun.

### FLERÅRSÖVERSIKT

Beloppen i flerårsöversikten är angivna i tusental kronor om inte annat anges.

	2305-2404	2205-2304	2105-2204	2005-2104	1905-2004
Nettoomsättning	1 511	545	553	74	398
Resultat efter finansiella poster	798	288	216	6	121
Soliditet %	77	76	60	40	22

Nettoomsättningen avviker med mer än 30%...[Kommentera]

### FÖRÄNDRINGAR I EGET KAPITAL

	Aktiekapital	Balanserat resultat	Årets resultat
Belopp vid årets ingång	100 000	148 055	170 037
<i>Resultatdisposition enligt bolagsstämman</i>			
Utdelning		-318 000	
Balanseras i ny räkning		170 037	-170 037
Årets resultat			473 683
Belopp vid årets utgång	100 000	92	473 683


### RESULTATDISPOSITION

Till årsstämmans förfogande står följande medel:

Balanserat resultat	92
Årets resultat	473 683
Summa	473 775

Styrelsen föreslår att medlen disponeras enligt följande:

Balanseras i ny räkning	473 775
Summa	473 775


Kopians överensstämmelse  
med original intygas: 

2024091706728

## RESULTATRÄKNING

1

	2023-05-01 2024-04-30	2022-05-01 2023-04-30
<b>Rörelseintäkter, lagerförändringar m.m.</b>		
Nettoomsättning	1 510 956	544 804
Övriga rörelseintäkter	–	3 825
<b>Summa rörelseintäkter, lagerförändringar m.m.</b>	<b>1 510 956</b>	<b>548 629</b>
<b>Rörelsekostnader</b>		
Handelsvaror	-206 903	-5 249
Övriga externa kostnader	-426 717	-252 061
Personalkostnader	-88 947	1 832
Av- och nedskrivningar av materiella och immateriella anläggningstillgångar	–	-4 570
<b>Summa rörelsekostnader</b>	<b>-722 567</b>	<b>-260 048</b>
<b>Rörelseresultat</b>	<b>788 389</b>	<b>288 581</b>
<b>Finansiella poster</b>		
Övriga ränteintäkter och liknande resultatposter	10 671	222
Räntekostnader och liknande resultatposter	-818	-1 184
<b>Summa finansiella poster</b>	<b>9 853</b>	<b>-962</b>
<b>Resultat efter finansiella poster</b>	<b>798 242</b>	<b>287 619</b>
<b>Bokslutsdispositioner</b>		
Förändring av periodiseringsfonder	-200 593	-72 672
<b>Summa bokslutsdispositioner</b>	<b>-200 593</b>	<b>-72 672</b>
<b>Resultat före skatt</b>	<b>597 649</b>	<b>214 947</b>
<b>Skatter</b>		
Skatt på årets resultat	-123 966	-44 910
<b>Årets resultat</b>	<b>473 683</b>	<b>170 037</b>

Kopians överensstämmelse  
med originalt intygas: 

2024091706729

## BALANSRÄKNING

1

2024-04-30

2023-04-30

### TILLGÅNGAR

#### Anläggningstillgångar

##### Materiella anläggningstillgångar

Maskiner och andra tekniska anläggningar 3 0 0

Inventarier, verktyg och installationer 4 0 0

Summa materiella anläggningstillgångar 0 0

**Summa anläggningstillgångar 0 0**

#### Omsättningstillgångar

##### Kortfristiga fordringar

Kundfordringar 234 320 41 273

Övriga fordringar 215 132 327 947

Förutbetalda kostnader och upplupna intäkter 19 781 5 300

Summa kortfristiga fordringar 469 233 374 520


##### Kassa och bank

Kassa och bank 557 964 251 415

Summa kassa och bank 557 964 251 415


**Summa omsättningstillgångar 1 027 197 625 935**

**SUMMA TILLGÅNGAR 1 027 197 625 935**

Kopians överensstämmelse  
med original intygas: 

2024091706730

	2024-04-30	2023-04-30
<b>EGET KAPITAL OCH SKULDER</b>		
<b>Eget kapital</b>		
<i>Bundet eget kapital</i>		
Aktiekapital	100 000	100 000
<i>Summa bundet eget kapital</i>	<i>100 000</i>	<i>100 000</i>
<i>Fritt eget kapital</i>		
Balanserat resultat	92	148 055
Årets resultat	473 683	170 037
<i>Summa fritt eget kapital</i>	<i>473 775</i>	<i>318 092</i>
<b>Summa eget kapital</b>	<b>573 775</b>	<b>418 092</b>
<b>Obeskattade reserver</b>		
Periodiseringsfonder	273 265	72 672
<b>Summa obeskattade reserver</b>	<b>273 265</b>	<b>72 672</b>
<b>Kortfristiga skulder</b>		
Leverantörsskulder	–	41 198
Skatteskulder	162 344	41 786
Övriga skulder	–	26 537
Upplupna kostnader och förutbetalda intäkter	17 813	25 650
<b>Summa kortfristiga skulder</b>	<b>180 157</b>	<b>135 171</b>
<b>SUMMA EGET KAPITAL OCH SKULDER</b>	<b>1 027 197</b>	<b>625 935</b>

Kopiens överensstämmelse  
med original intygas: 

2024091706731

## NOTER

### Not 1 Redovisningsprinciper

#### Enligt BFNAR 2016:10

Årsredovisningen har upprättats enligt årsredovisningslagen och BFNAR 2016:10 Årsredovisning i mindre företag (K2).

Not 2 Medelantalet anställda	2023/2024	2022/2023
Medelantalet anställda	1	1

Not 3 Maskiner och andra tekniska anläggningar	2024-04-30	2023-04-30
Ingående anskaffningsvärden	150 000	150 000
Utgående anskaffningsvärden	150 000	150 000
Ingående avskrivningar	-150 000	-150 000
Utgående avskrivningar	-150 000	-150 000
<b>Redovisat värde</b>	<b>0</b>	<b>0</b>

Not 4 Inventarier, verktyg och installationer	2024-04-30	2023-04-30
Ingående anskaffningsvärden	443 870	443 870
Utgående anskaffningsvärden	443 870	443 870
Ingående avskrivningar	-443 870	-439 300
Förändringar av avskrivningar		
Årets avskrivningar	-	-4 570
Utgående avskrivningar	-443 870	-443 870
<b>Redovisat värde</b>	<b>0</b>	<b>0</b>

## UNDERSKRIFTER

Frändefors

Conny Samuelsson  
2024-09-11

Kopiens överensstämmelse  
med originalet intygas: 

