


**Årsredovisning**  
och  
**Koncernredovisning**  
för  
**Luthman Backlund Foods AB**  
556907-8164  
Räkenskapsåret  
2023

**Fastställelseintyg**

Undertecknad verkställande direktör i Luthman Backlund Foods AB intygar att resultaträkningen och balansräkningen i årsredovisningen för moderbolaget samt koncernresultaträkningen och koncernbalansräkningen har fastställts på årsstämma 2024-06-28. Årsstämman beslutade att godkänna styrelsens förslag till resultatdisposition.

Jag intygar också att innehållet i årsredovisningen och revisionsberättelsen stämmer överens med originalen.

Stockholm 2024-06-28



Stefan Lagerqvist

Styrelsen och verkställande direktören för Luthman Backlund Foods AB avger följande årsredovisning och koncernredovisning för räkenskapsåret 2023.

Årsredovisningen är upprättad i svenska kronor, SEK. Om inte annat särskilt anges, redovisas alla belopp i tusentals kronor (Tkr). Uppgifter inom parentes avser föregående år.

## Förvaltningsberättelse

### Information om verksamheten

Bolaget är ett innovativt bolag som är verksamt inom branschen för goda och hälsosamma livsmedel. Bolaget utvecklar, producerar och säljer sockerfria produkter inom kategorierna glass, konfektyr samt protein bars. Försäljningen sker i huvudsak under det egna varumärket Nick's.

Bolaget fortsätter att genomföra sina strategiska plan med fokus på att uppnå lönsam tillväxt. Dessa åtgärder syftar till att sätta tydliga prioriteringar, minska komplexitet samt en förenkling av distributionskedjan.

Verksamheten har huvudsakligen finansierats genom likvida medel genererade genom emission av aktier. De största behoven av likviditet och kapital är för att finansiera rörelsekapital, marknadsinvesteringar samt investeringar i organisationen för att stödja lönsam tillväxt.

Bolaget producerar både i egen fabrik samt genom externa partners. Bolaget arbetar kontinuerligt med produktionsprocessen i fabriken för att öka kapaciteten och kunna möta den ökade efterfrågan. Den egna fabriken är ett strategiskt val för att optimera produktionskostnaden samt korta ner produktutvecklings tiden.

Företaget har sitt säte i Stockholm med dotterbolag i Nordmakedonien och i USA.

I bolaget finns totalt 58 290 506 st aktier varav de största aktieägarna är:

	Kapitalandel %	Röstandel %
Gullspång Invest AB	16,55 %	15,42 %
Kinnevik Online AB	10,96 %	10,21 %

### Väsentliga händelser under räkenskapsåret

2023 har kantats av makroekonomiska utmaningar och under dessa omständigheter har bolaget utvecklats väl och fortsatt växa kraftigt under 2023. Den starka tillväxten i kombination med växande marknadsandelar och ökad kännedom om Nick's i prioriterade marknader återspeglar en stark efterfrågan på Nick's produkter.

Den fortsatta tillväxten, prisjusteringar på marknaden samt en stark kostnadskontroll har kompenserat för den negativa effekten av kraftiga kostnadsökningar av insatsvaror. Dessa åtgärder har lett till en kraftigt förbättrad lönsamhet i 2023 samt ett bättre kassaflöde i den löpande verksamheten.

Luthman Backlund Foods AB utgör koncernens moderbolag i en koncern med dotterbolagen:

### Väsentliga händelser efter räkenskapsårets slut

Bolaget har lanserat uppdaterade proteinbars som rullar ut på flera marknader under Q1 2024. Den har en väsentligt förbättrad smak och textur och lever upp till sin slogan på förpackningarna "tastes like candy".

Under 2024 har kakaopriset mer än fördubblats sedan början av året. Bolaget fortsätter att bevaka utvecklingen av priset och har tagit flera åtgärder för att kompensera för marginalbortfall.

### Förväntad framtida utveckling samt väsentliga risker och osäkerhetsfaktorer

Vår verksamhet fortsätter att vara exponerad mot effekterna av den globala makroekonomiska miljön. 2023 präglades fortsatt av allmän kostnadsinflation vilket lett till ett ökat fokus på leverantörskedjan, råvaror och energikostnader. Vi fortsätter att följa det ekonomiska marknadsläget i synnerhet effekterna av inflation och stigande räntor på konsumenternas köpbeteende.

### Frivillig hållbarhetsredovisning

Se detaljer i Nick's voluntary Sustainability Report 2023.

### Ägarförhållanden

Luthman Backlund Foods AB utgör koncernens moderbolag i en koncern med dotterbolagen:

<u>Bolag</u>	<u>Ägarandel</u>	<u>Verksamhet</u>
Luthman Backlund Foods Europe AB	100 %	Försäljnings- och driftsbolag för Europa
Luthman Backlund Foods USA Inc	100 %	Försäljnings- och driftsbolag för USA
Luthman Backlund Foods Production LLC Bitola	76 %	Tillverkning i egen fabrik.

**Flerårsöversikt (Tkr)**

<b>Koncernen</b>	<b>2023</b>	<b>2022</b>	<b>2021</b>	<b>2020</b>	<b>2019</b>
Nettoomsättning	501 334	383 631	245 489	123 462	73 880
Resultat efter finansiella poster	-236 850	-193 136	-171 776	-144 104	-47 946
Soliditet (%)	79,2	86,30	90,13	82,41	76,15
<b>Moderbolaget</b>	<b>2023</b>	<b>2022</b>	<b>2021</b>	<b>2020</b>	<b>2019</b>
Nettoomsättning	36 410	24 904	11 361	29 726	71 046
Resultat efter finansiella poster	-38 802	133 371	-6 143	-20 803	-22 315
Soliditet (%)	97,21	91,12	99,22	97,88	87,96

**Förändring av eget kapital (Tkr)**

<b>Koncernen</b>	<b>Aktie- kapital</b>	<b>Övrigt tillskjutet eget kapital</b>	<b>Annat eget kapital inkl. årets resultat</b>	<b>Minoritets- intresse</b>	<b>Totalt</b>
2022					
Belopp vid årets ingång	583	1 395 510	-443 537	2 977	955 533
Nyemission	0	1 754	0	0	1 754
Omräkningsdifferens	0	152 362	-182 772	0	-30 410
Årets resultat	0	0	-197 793	1 263	-196 530
<b>Belopp vid årets utgång</b>	<b>583</b>	<b>1 549 625</b>	<b>-824 102</b>	<b>4 241</b>	<b>730 347</b>
2023					
Belopp vid årets ingång	583	1 549 625	-824 102	4 241	730 347
Omräkningsdifferens		-200 387	186 922	-170	-13 635
Årets resultat			-241 705	2 070	-239 635
<b>Belopp vid årets utgång</b>	<b>583</b>	<b>1 349 239</b>	<b>-878 885</b>	<b>6 140</b>	<b>477 077</b>

<b>Moderbolaget</b>	<b>Aktie- kapital</b>	<b>Fri överkurs- fond</b>	<b>Balanserat resultat</b>	<b>Årets resultat</b>	<b>Totalt</b>
Belopp vid årets ingång	583	1 395 263	-80 802	35 341	1 350 385
Nyemission	0	248			248
Disposition enligt beslut av årsstämman:			35 341	-35 341	0
Årets resultat				-38 802	-38 802
Belopp vid årets utgång	583	1 395 511	-45 460	-38 802	1 311 832

Under 2023 rättades ett fel från 2022. Rättelsen innebar en resultatförbättring om 8 545 789 av redovisat överskott 2022. Rättelsen har påverkat eget kapital (Balanserat resultat) under 2023 och redovisas nedan på egen rad.

### Förslag till vinstdisposition

Styrelsen föreslår att till förfogande stående vinstmedel (kronor):

balanserad vinst	1 350 050 353
årets förlust	-38 802 228
	<b>1 311 248 125</b>

disponeras så att i ny räkning överföres	1 311 248 125
---	---------------

Koncernens och moderbolagets resultat och ställning i övrigt framgår av efterföljande resultat- och balansräkningar samt kassaflödesanalyser med noter.



## Koncernens Resultaträkning

Tkr

	Not	2023-01-01 -2023-12-31	2022-01-01 -2022-12-31
Nettoomsättning		501 334	383 631
Övriga rörelseintäkter		2 840	3 804
		<b>504 174</b>	<b>387 435</b>
<b>Rörelsens kostnader</b>			
Råvaror och förnödenheter		-4 246	-3 517
Handelsvaror		-306 344	-240 307
Övriga externa kostnader	2, 3	-289 620	-377 121
Personalkostnader	4	-115 275	-112 697
Avskrivningar och nedskrivningar av materiella och immateriella anläggningstillgångar	5, 6, 7, 8	-21 912	-6 732
Nedskrivning av omsättningstillgångar utöver normala nedskrivningar	5	-6 050	0
		<b>-743 447</b>	<b>-740 374</b>
<b>Rörelseresultat</b>		<b>-239 273</b>	<b>-352 939</b>
<b>Resultat från finansiella poster</b>			
Resultat från övriga värdepapper och fordringar som är anläggningstillgångar		295	0
Övriga ränteintäkter och liknande resultatposter	18	9 679	164 589
Räntekostnader och liknande resultatposter	19	-7 551	-4 786
		<b>2 423</b>	<b>159 803</b>
<b>Resultat efter finansiella poster</b>		<b>-236 850</b>	<b>-193 136</b>
<b>Resultat före skatt</b>		<b>-236 850</b>	<b>-193 136</b>
Skatt på årets resultat	10	-715	-2 655
Uppskjuten skatt	10	0	-739
<b>Årets resultat</b>		<b>-237 565</b>	<b>-196 530</b>
Hänförligt till			
Moderbolagets ägare		-239 635	-197 793
Minoritetens intresse		2 070	1 263

**Koncernens  
Balansräkning**

Tkr

Not 2023-12-31 2022-12-31

**TILLGÅNGAR**

**Anläggningstillgångar**

*Immateriella anläggningstillgångar*

Koncessioner, patent, licenser, varumärken samt liknande rättigheter

5 1 408 17 162  
**1 408 17 162**

*Materiella anläggningstillgångar*

Byggnader och mark

6 26 952 27 311

Maskiner och andra tekniska anläggningar

7 64 525 31 678

Inventarier, verktyg och installationer

8 3 359 1 623

Pågående nyanläggningar och förskott avseende materiella anläggningstillgångar

9 4 445 39 426  
**99 281 100 038**

*Finansiella anläggningstillgångar*

Andra långfristiga fordringar

11 750 750  
**750 750**

**Summa anläggningstillgångar**

**101 439 117 951**

**Omsättningstillgångar**

*Varulager m m*

Råvaror och förnödenheter

94 666 100 921

Färdiga varor och handelsvaror

68 135 79 990

Förskott till leverantörer

25 968 22 421

**188 769 203 332**

*Kortfristiga fordringar*

Kundfordringar

61 540 26 289

Övriga fordringar

13 158 12 934

Förutbetalda kostnader och upplupna intäkter

18 453 19 003

**93 151 58 227**

*Kassa och bank*

232 129 457 411

**Summa omsättningstillgångar**

**514 049 718 971**

**SUMMA TILLGÅNGAR**

**615 488 836 921**



## Koncernens Balansräkning

Tkr

Not 2023-12-31 2022-12-31

### EGET KAPITAL OCH SKULDER

#### Eget kapital

Aktiekapital		583	583
Övrigt tillskjutet eget kapital		1 349 239	1 549 625
Annat fritt eget kapital		-639 250	-627 572
Årets resultat		-239 635	-196 530
<b>Summa eget kapital</b>		<b>470 937</b>	<b>726 107</b>

#### Minoritetsintresse

Minoritetsintresse		6 140	4 241
--------------------	--	-------	-------

#### Avsättningar

Avsättningar för uppskjuten skatt		739	739
		<b>739</b>	<b>739</b>

#### Långfristiga skulder

Checkräkningskredit	12	1	492
Skulder till kreditinstitut		33 321	34 735
		<b>33 322</b>	<b>35 227</b>

#### Kortfristiga skulder

Skulder till kreditinstitut	13	0	1 305
Förskott från kunder		107	410
Leverantörsskulder		56 569	38 230
Aktuella skatteskulder		3 810	2 862
Övriga skulder		13 905	12 071
Upplupna kostnader och förutbetalda intäkter	14	29 957	19 971
		<b>104 323</b>	<b>74 849</b>

### SUMMA EGET KAPITAL OCH SKULDER

**615 488 836 921**

**Koncernens**

**Kassaflödesanalys**

Tkr

	Not	2023-01-01 -2023-12-31	2022-01-01 -2022-12-31
<b>Den löpande verksamheten</b>			
Resultat efter finansiella poster		-236 850	-193 136
Justeringar för poster som inte ingår i kassaflödet m.m	15	27 962	-91 572
Betald skatt		-715	-148
<b>Kassaflöde från den löpande verksamheten före förändringar av rörelsekapital</b>		<b>-209 603</b>	<b>-284 856</b>
<b>Kassaflöde från förändringar i rörelsekapital</b>			
Förändring av varulager och pågående arbeten		14 564	-119 956
Förändring kundfordringar		-35 251	5 800
Förändring av kortfristiga fordringar		327	-1 722
Förändring leverantörsskulder		18 339	19 077
Förändring av kortfristiga skulder		12 768	-31 386
<b>Kassaflöde från den löpande verksamheten</b>		<b>-198 856</b>	<b>-413 043</b>
<b>Investeringsverksamheten</b>			
Investeringar i immateriella anläggningstillgångar		-72	-2 460
Investeringar i materiella anläggningstillgångar		-12 769	-54 610
<b>Kassaflöde från investeringsverksamheten</b>		<b>-12 841</b>	<b>-57 070</b>
<b>Finansieringsverksamheten</b>			
Amortering av lån		-1 906	0
Upptagna lån		0	21 074
<b>Kassaflöde från finansieringsverksamheten</b>		<b>-1 906</b>	<b>21 074</b>
<b>Årets kassaflöde</b>		<b>-213 914</b>	<b>-449 039</b>
Likvida medel vid årets början		457 411	831 165
Kursdifferens i likvida medel		-11 679	75 285
<b>Likvida medel vid årets slut</b>		<b>232 129</b>	<b>457 411</b>



## Moderbolagets Resultaträkning

Tkr

	Not	2023-01-01 -2023-12-31	2022-01-01 -2022-12-31
Nettoomsättning		36 410	24 904
Övriga rörelseintäkter		20	250
		<b>36 430</b>	<b>25 154</b>
<b>Rörelsens kostnader</b>			
Övriga externa kostnader	2, 3	-68 330	-68 834
Personalkostnader	4	-13 055	-8 929
Av- och nedskrivningar av materiella och immateriella anläggningstillgångar	5, 8	-7 502	-1 465
		<b>-88 887</b>	<b>-79 228</b>
<b>Rörelseresultat</b>		<b>-52 457</b>	<b>-54 074</b>
<b>Resultat från finansiella poster</b>			
Resultat från andelar i koncernföretag	16	208	1 346
Resultat från övriga värdepapper och fordringar som är anläggningstillgångar	17	4 228	20 292
Övriga ränteintäkter och liknande resultatposter	18, 25	11 127	165 808
Räntekostnader och liknande resultatposter	19	-1 908	-1
		<b>13 655</b>	<b>187 445</b>
<b>Resultat efter finansiella poster</b>		<b>-38 802</b>	<b>133 371</b>
Bokslutsdispositioner	25, 26, 27	0	-95 813
<b>Resultat före skatt</b>		<b>-38 802</b>	<b>37 558</b>
Skatt på årets resultat	10	0	-2 217
<b>Årets resultat</b>		<b>-38 802</b>	<b>35 341</b>



**Moderbolagets  
Balansräkning**

Tkr

Not                      2023-12-31                      2022-12-31

**TILLGÅNGAR**

**Anläggningstillgångar**

*Immateriella anläggningstillgångar*

Koncessioner, patent, licenser, varumärken samt  
liknande rättigheter

5	533	8 010
	<b>533</b>	<b>8 010</b>

*Materiella anläggningstillgångar*

Inventarier, verktyg och installationer

8	3	27
	<b>3</b>	<b>27</b>

*Finansiella anläggningstillgångar*

Andelar i koncernföretag

20	1 012 825	1 012 825
----	-----------	-----------

Fordringar hos koncernföretag

21	171 825	37 185
----	---------	--------

Andra långfristiga fordringar

11	750	750
----	-----	-----

	<b>1 185 400</b>	<b>1 050 760</b>
--	------------------	------------------

**Summa anläggningstillgångar**

	<b>1 185 936</b>	<b>1 058 797</b>
--	------------------	------------------

**Omsättningstillgångar**

*Kortfristiga fordringar*

Kundfordringar

0	0
---	---

Fordringar hos koncernföretag

585	0
-----	---

Övriga fordringar

113	135
-----	-----

Förutbetalda kostnader och upplupna intäkter

1 685	685
-------	-----

<b>2 383</b>	<b>820</b>
--------------	------------

*Kassa och bank*

163 485	425 566
---------	---------

**Summa omsättningstillgångar**

<b>165 868</b>	<b>426 386</b>
----------------	----------------

**SUMMA TILLGÅNGAR**

<b>1 351 804</b>	<b>1 485 183</b>
------------------	------------------



## Moderbolagets Balansräkning

Tkr

### EGET KAPITAL OCH SKULDER

	Not	2023-12-31	2022-12-31
<b>Eget kapital</b>	22, 23		
<i>Bundet eget kapital</i>			
Aktiekapital		583	583
		<b>583</b>	<b>583</b>
<i>Fritt eget kapital</i>			
Fri överkursfond		1 395 511	1 395 263
Balanserad vinst eller förlust		-45 460	-80 802
Årets resultat		-38 802	35 341
		<b>1 311 249</b>	<b>1 349 802</b>
<b>Summa eget kapital</b>		<b>1 311 832</b>	<b>1 350 385</b>
<b>Obeskattade reserver</b>	25, 26	3 588	3 588
<b>Långfristiga skulder</b>			
Skulder till koncernföretag	24	27 594	123 998
<b>Summa långfristiga skulder</b>		<b>27 594</b>	<b>123 998</b>
<b>Kortfristiga skulder</b>			
Leverantörsskulder		904	1 260
Aktuella skatteskulder	10	2 470	2 320
Övriga skulder		1 299	667
Upplupna kostnader och förutbetalda intäkter	14	4 115	2 965
<b>Summa kortfristiga skulder</b>		<b>8 788</b>	<b>7 212</b>
<b>SUMMA EGET KAPITAL OCH SKULDER</b>		<b>1 351 804</b>	<b>1 485 183</b>



**Moderbolagets**  
**Kassaflödesanalys**  
Tkr

Not                      2023-01-01                      2022-01-01  
                                 -2023-12-31                      -2022-12-31

**Den löpande verksamheten**

Resultat efter finansiella poster                      -38 802                      133 371  
Justeringar för poster som inte ingår i kassaflödet                      9 283                      1 393

**Kassaflöde från den löpande verksamheten före  
förändring av rörelsekapital                      -29 519                      134 764**

**Kassaflöde från förändring av rörelsekapitalet**

Förändring av kundfordringar                      -582                      0  
Förändring av kortfristiga fordringar                      -976                      5 233  
Förändring av leverantörsskulder                      -356                      592  
Förändring av kortfristiga skulder                      2 041                      -5 674  
**Kassaflöde från den löpande verksamheten                      -29 392                      134 915**

**Investeringsverksamheten**

Investeringar i finansiella anläggningstillgångar                      -232 689                      -525 541  
**Kassaflöde från investeringsverksamheten                      -232 689                      -525 541**

**Årets kassaflöde**

**-262 081                      -390 626**

Likvida medel vid årets början                      425 566                      816 192  
Kursdifferens i likvida medel                      0                      0  
**Likvida medel vid årets slut                      163 485                      425 566**

ank=20240709;2024071002295



## Noter

Tkr

### Not 1 Redovisnings- och värderingsprinciper

#### Allmänna upplysningar

Årsredovisningen och koncernredovisningen är upprättad i enlighet med årsredovisningslagen och BFNAR 2012:1 Årsredovisning och koncernredovisning (K3).

Redovisningsprinciperna är oförändrade jämfört med föregående år.

Omklassificering har gjorts utav valutakursvinst respektive förlust som föregående år bruttoklassificerades som "Övriga rörelseintäkter" samt "Övriga rörelsekostnader". Resultatpåverkan återfinns efter omklassificering nettoredovisade under rubriken "Resultat från finansiella poster" samt i not.

#### Intäktsredovisning

Intäkter har tagits upp till verkligt värde av vad som erhållits eller kommer att erhållas och redovisas i den omfattning det är sannolikt att de ekonomiska fördelarna kommer att tillgodogöras bolaget och intäkterna kan beräknas på ett tillförlitligt sätt.

#### Koncernredovisning

##### *Konsolideringsmetod*

Koncernredovisningen har upprättats enligt förvärvsmetoden. Detta innebär att förvärvade verksamheters identifierbara tillgångar och skulder redovisas till marknadsvärde enligt upprättad förvärvsanalys. Överstiger verksamhetens anskaffningsvärde det beräknade marknadsvärdet av de förväntade nettotillgångarna enligt förvärvsanalysen redovisas skillnaden som goodwill.

##### *Transaktioner mellan koncernföretag*

Koncerninterna fordringar och skulder samt transaktioner mellan koncernföretag liksom orealiserade vinster elimineras i sin helhet. Orealiserade förluster elimineras också såvida inte transaktionen motsvarar ett nedskrivningsbehov.

##### *Omräkning av utländska dotterföretag*

Utländska dotterföretags bokslut har omräknats enligt dagskursmetoden. Samtliga poster i balansräkningen har omräknats till balansdagskurs. Alla poster i resultaträkningen har omräknats till genomsnittskurs under räkenskapsåret. Differenser som uppkommer redovisas direkt i eget kapital.

#### Anläggningstillgångar

Immateriella och materiella anläggningstillgångar redovisas till anskaffningsvärde minskat med ackumulerade avskrivningar enligt plan och eventuella nedskrivningar.

Avskrivning sker linjärt över den förväntade nyttjandeperioden med hänsyn till väsentligt restvärde. Följande avskrivningstider tillämpas i den svenska redovisningen:

##### *Immateriella anläggningstillgångar*

Varumärken samt liknande rättigheter

10 år

### **Materiella anläggningstillgångar**

Byggnader	40 år
Maskiner och andra tekniska anläggningar	5-10 år
Inventarier, verktyg och installationer	4-10 år

### **Omsättningstillgångar**

#### **Likvida medel**

Likvida medel i utländsk valuta räknas om till balansdagens kurs.

#### **Fordringar**

Fordringar har upptagits till de belopp varmed de beräknas inflyta.

#### **Leasingavtal**

Företaget redovisar samtliga leasingavtal, såväl finansiella som operationella, som operationella leasingavtal. Operationella leasingavtal redovisas som en kostnad linjärt över leasingperioden.

#### **Varulager**

Varulager har värderats till 97 % av det samlade anskaffningsvärdet vilket understiger varulagrets nettoförsäljningsvärde på balansdagen. Med nettoförsäljningsvärde avses varornas beräknade försäljningspris minskat med försäljningskostnader. Den valda värderingsmetoden innebär att eventuell inkurans i varulagret har beaktats.

#### **Inkomstskatter**

Aktuella skatter värderas utifrån de skattesatser och skatteregler som gäller på balansdagen. Uppskjuten skattefordran avseende underskottsavdrag eller andra framtida skattemässiga avdrag redovisas i den utsträckning det är sannolikt att avdraget kan avräknas mot överskott vid framtida beskattning. Uppskjutna skatter värderas utifrån de skattesatser och skatteregler som är beslutade före balansdagen.

#### **Kassaflödesanalys**

Kassaflödesanalysen upprättas enligt indirekt metod. Det redovisade kassaflödet omfattar endast transaktioner som medfört in- eller utbetalningar.

Som likvida medel klassificerar företaget, förutom kassamedel, disponibla tillgodohavanden hos banker och andra kreditinstitut samt kortfristiga likvida placeringar som är noterade på en marknadsplats och har en kortare löptid än tre månader från anskaffningstidpunkten. Förändringar i spärrade medel redovisas i investeringsverksamheten.

#### **Nyckeltalsdefinitioner**

Nettoomsättning

Rörelsens huvudintäkter, fakturerade kostnader, sidointäkter samt intäktskorrigeringar.

Resultat efter finansiella poster

Resultat efter finansiella intäkter och kostnader men före bokslutsdispositioner och skatter.

Soliditet (%)

Justerat eget kapital (eget kapital och obeskattade reserver med avdrag för uppskjuten skatt) i procent av balansomslutning.

### Uppskattningar och bedömningar

Att upprätta boksult och tillämpa redovisningsprinciper kräver i viss utsträckning att företagsledningens gör uppskattningar, bedömningar och antaganden som anses vara rimligt per den tidpunkt då bedömningen görs. Uppskattningar och bedömningar är baserade på historiska erfarenheter och ett antal andra faktorer, som under rådande omständigheter anses vara rimliga. Resultatet av dessa används för att bedöma redovisade värden i resultat och balansräkningen i de fall då dessa inte framgår tydligt från andra källor. Det verkliga utfallet kan avvika från dessa uppskattningar och bedömningar. Uppskattningarna och antagandena ses över regelbundet.

Ändringar av uppskattningar redovisas i den period ändringen görs om ändringen endast påverkat denna period, eller i den period ändringen görs och i framtida perioder om ändringen påverkar både aktuell period och framtida perioder

De väsentliga riskerna i den finansiella rapporteringen avser främst redovisat värde på immateriella och finansiella anläggningstillgångar. Det bokförda värdet är beroende av att den framtida marknaden för bolagets produkter.

### Not 2 Leasingavtal

#### Koncernen

Framtida leasingavgifter, för icke uppsägningsbara leasingavtal, förfaller till betalning enligt följande:

	2023	2022
Inom ett år	5 368	7 725
Senare än ett år men inom fem år	8 235	19 916
	<b>13 603</b>	<b>27 641</b>

#### Moderbolaget

Framtida leasingavgifter, för icke uppsägningsbara leasingavtal, förfaller till betalning enligt följande:

	2023	2022
Inom ett år	1 354	5 455
Senare än ett år men inom fem år	1 475	11 106
	<b>2 829</b>	<b>16 561</b>

### Not 3 Arvode till revisorer Koncernen

Med revisionsuppdrag avses granskning av årsredovisningen och bokföringen samt styrelsens och verkställande direktörens förvaltning, övriga arbetsuppgifter som det ankommer på bolagets revisor att utföra samt rådgivning eller annat biträde som föranleds av iakttagelser vid sådan granskning eller genomförandet av sådana övriga arbetsuppgifter.

	2023	2022
<b>PwC (SE)</b>		
Revisionsuppdrag	466	609
Övriga tjänster	250	0
	<b>716</b>	<b>609</b>
<b>Rafajlovski Revizija Doo</b>		
Revisionsuppdrag	0	30
	<b>0</b>	<b>30</b>
<b>PKF O'Connor Davies</b>		
Revisionsuppdrag	1 601	1 134
	<b>1 601</b>	<b>1 134</b>
<b>PwC (MK)</b>		
Revisionsuppdrag	211	0
	<b>211</b>	<b>0</b>

### Moderbolaget

Med revisionsuppdrag avses granskning av årsredovisningen och bokföringen samt styrelsens och verkställande direktörens förvaltning, övriga arbetsuppgifter som det ankommer på bolagets revisor att utföra samt rådgivning eller annat biträde som föranleds av iakttagelser vid sådan granskning eller genomförandet av sådana övriga arbetsuppgifter.

	2023	2022
<b>PwC</b>		
Revisionsuppdrag	466	609
Övriga tjänster	250	0
	<b>716</b>	<b>609</b>

### Not 4 Anställda och personalkostnader Koncernen

	2023	2022
<b>Medelantalet anställda</b>		
Kvinnor	89	90
Män	84	68
	<b>173</b>	<b>158</b>

**Löner och andra ersättningar**

Styrelse och verkställande direktör	1 510	1 350
Tantiem och liknande ersättning till styrelse och verkställande direktör	563	563
Övriga anställda	47 135	43 237
	<b>49 208</b>	<b>45 150</b>

**Sociala kostnader**

Pensionskostnader för styrelse och verkställande direktör	301	264
Pensionskostnader för övriga anställda	3 884	1 514
Övriga sociala avgifter enligt lag och avtal	11 728	6 400
	<b>15 913</b>	<b>8 178</b>

**Totala löner, ersättningar, sociala kostnader och pensionskostnader**

**65 121**                      **53 328**

**Könsfördelning bland ledande befattningshavare**

Andel kvinnor i styrelsen	25 %	25 %
Andel män i styrelsen	75 %	75 %
Andel kvinnor bland övriga ledande befattningshavare	20 %	14 %
Andel män bland övriga ledande befattningshavare	80 %	86 %

**Moderbolaget**

**2023**                      **2022**

**Medelantalet anställda**

Kvinnor	1	1
Män	5	4
	<b>6</b>	<b>5</b>

**Löner och andra ersättningar**

Styrelse och verkställande direktör	1 510	1 350
Tantiem och liknande ersättning till styrelse och verkställande direktör	563	563
Övriga anställda	6 290	4 125
	<b>8 363</b>	<b>6 038</b>

**Sociala kostnader**

Pensionskostnader för styrelse och verkställande direktör	301	264
Pensionskostnader för övriga anställda	770	574
Övriga sociala avgifter enligt lag och avtal	2 876	1 979
	<b>3 947</b>	<b>2 817</b>

**Totala löner, ersättningar, sociala kostnader och pensionskostnader**

**12 310**                      **8 855**

**Könsfördelning bland ledande befattningshavare**

Andel kvinnor i styrelsen	0 %	0 %
Andel män i styrelsen	100 %	100 %
Andel kvinnor bland övriga ledande befattningshavare	0 %	0 %
Andel män bland övriga ledande befattningshavare	100 %	100 %

**Not 5 Koncessioner, patent, licenser, varumärken samt liknande rättigheter  
Koncernen**

	2023	2022
Ingående anskaffningsvärden	25 412	23 363
Inköp	72	2 460
Försäljningar/utrangeringar	-10 083	0
Omklassificeringar	1 025	-411
<b>Utgående ackumulerade anskaffningsvärden</b>	<b>16 426</b>	<b>25 412</b>
Ingående avskrivningar	-8 250	-5 536
Försäljningar/utrangeringar	4 033	0
Omklassificeringar	0	411
Årets avskrivningar	-3 239	-3 125
<b>Utgående ackumulerade avskrivningar</b>	<b>-7 456</b>	<b>-8 250</b>
Ingående nedskrivningar	0	0
Årets nedskrivningar	-7 562	0
<b>Utgående ackumulerade nedskrivningar</b>	<b>-7 562</b>	<b>0</b>
<b>Utgående redovisat värde</b>	<b>1 408</b>	<b>17 162</b>

**Moderbolaget**

	2023	2022
Ingående anskaffningsvärden	12 390	12 390
Försäljningar/utrangeringar	-10 083	0
<b>Utgående ackumulerade anskaffningsvärden</b>	<b>2 307</b>	<b>12 390</b>
Ingående avskrivningar	-4 380	-2 952
Försäljningar/utrangeringar	4 033	0
Årets avskrivningar	-1 428	-1 428
<b>Utgående ackumulerade avskrivningar</b>	<b>-1 774</b>	<b>-4 380</b>
<b>Utgående redovisat värde</b>	<b>533</b>	<b>8 010</b>

**Not 6 Byggnader och mark  
Koncernen**

	2023-12-31	2022-12-31
Ingående anskaffningsvärde	27 487	0
Anskaffningar	129	0
Omklassificeringar	204	27 487
<b>Utgående ackumulerade anskaffningsvärden</b>	<b>27 820</b>	<b>27 487</b>
Ingående avskrivningar	-176	0
Årets avskrivningar	-693	-176
<b>Utgående ackumulerade avskrivningar</b>	<b>-869</b>	<b>-176</b>
<b>Utgående redovisat värde</b>	<b>26 951</b>	<b>27 311</b>

**Not 7 Maskiner och andra tekniska anläggningar  
Koncernen**

Ingående anskaffningsvärden	35 744	8 711
Inköp	6 205	14 413
Omklassificeringar	37 367	12 620
<b>Utgående ackumulerade anskaffningsvärden</b>	<b>79 586</b>	<b>35 744</b>
Ingående avskrivningar	-4 066	-3 355
Omklassificeringar	-360	1 825
Årets avskrivningar	-10 636	-2 536
<b>Utgående ackumulerade avskrivningar</b>	<b>-15 061</b>	<b>-4 066</b>
<b>Utgående redovisat värde</b>	<b>64 525</b>	<b>31 678</b>

**Not 8 Inventarier, verktyg och installationer  
Koncernen**

	2023	2022
Ingående anskaffningsvärden	3 366	3 691
Inköp	0	771
Försäljningar/utrangeringar	0	-891
Omklassificering	2 607	-206
<b>Utgående ackumulerade anskaffningsvärden</b>	<b>5 973</b>	<b>3 366</b>
Ingående avskrivningar	-1 579	-1 396
Försäljningar/utrangeringar		713
Omklassificering	359	
Årets avskrivningar	-1 230	-896
<b>Utgående ackumulerade avskrivningar</b>	<b>-2 450</b>	<b>-1 579</b>
Ingående nedskrivningar	-164	-164
<b>Utgående ackumulerade nedskrivningar</b>	<b>-164</b>	<b>-164</b>
<b>Utgående redovisat värde</b>	<b>3 359</b>	<b>1 623</b>

**Moderbolaget**

	2023	2022
Ingående anskaffningsvärden	113	322
Försäljningar/utrangeringar	0	-209
<b>Utgående ackumulerade anskaffningsvärden</b>	<b>113</b>	<b>113</b>
Ingående avskrivningar	-86	-257
Försäljningar/utrangeringar	0	209
Årets avskrivningar	-24	-38
<b>Utgående ackumulerade avskrivningar</b>	<b>-110</b>	<b>-86</b>
<b>Utgående redovisat värde</b>	<b>3</b>	<b>27</b>

**Not 9 Pågående nyanläggningar och förskott avseende materiella anläggningar  
Koncernen**

	2023-12-31	2022-12-31
Ingående anskaffningsvärden	39 426	41 726
Inköp	6 502	39 426
Försäljning/Utrangering	-10	0
Omklassificering	-41 473	-41 726
<b>Utgående ackumulerade anskaffningsvärden</b>	<b>4 445</b>	<b>39 426</b>
<b>Utgående redovisat värde</b>	<b>4 445</b>	<b>39 426</b>

**Not 10 Aktuell och uppskjuten skatt  
Koncernen**

	2023	2022
<b>Skatt på årets resultat</b>		
Aktuell skatt	0	2 217
Uppskjuten skatt	0	739
Betalad skatt utomlands	715	438
<b>Totalt redovisad skatt</b>	<b>715</b>	<b>3 394</b>

**Avstämning av effektiv skatt**

	2023	2022
	<b>Belopp</b>	<b>Belopp</b>
Redovisat resultat före skatt (Sverige)	-72 408	81 029
Redovisat resultat före skatt (Utlandet)	-168 021	-277 551
	<b>-240 429</b>	<b>-196 522</b>
Periodens skattekostnad i Sverige (20,6%)	14 916	-16 692
Periodens skattekostnad utanför Sverige	715	438
	<b>14 201</b>	<b>17 130</b>
Ej avdragsgilla kostnader	-111	-45
Ej bokförda intäkter	-14	0
Ej bokförda underskottsavdrag	0	14 520
<b>Redovisad effektiv skatt</b>	<b>14 075</b>	<b>-2 655</b>

**Moderbolaget**

	2023	2022
<b>Skatt på årets resultat</b>		
Aktuell skatt	0	-2 217
<b>Totalt redovisad skatt</b>	<b>0</b>	<b>-2 217</b>

**Avstämning av effektiv skatt**

	2023		2022	
	Procent	Belopp	Procent	Belopp
Redovisat resultat före skatt		-38 802		41 146
Skatt enligt gällande skattesats	20,60	7 993	20,60	-8 476
Ej avdragsgilla kostnader		-62		-19
Ej skattepliktiga intäkter		0		739
Under året utnyttjande av tidigare års underskottsavdrag vars skattevärde ej redovisats som tillgång				5 539
Schablonintäkt P-fond		-14		
<b>Redovisad effektiv skatt</b>	<b>20,40</b>	<b>7 917</b>	<b>5,39</b>	<b>-2 217</b>

**Not 11 Andra långfristiga fordringar  
Koncernen**

	2023-12-31	2022-12-31
Ingående anskaffningsvärden	750	750
Utgående ackumulerade anskaffningsvärden	750	750
<b>Utgående redovisat värde</b>	<b>750</b>	<b>750</b>

**Moderbolaget**

	2023-12-31	2022-12-31
Ingående anskaffningsvärden	750	750
Tillkommande fordringar	0	0
Utgående ackumulerade anskaffningsvärden	750	750
<b>Utgående redovisat värde</b>	<b>750</b>	<b>750</b>

**Not 12 Långfristiga skulder  
Koncernen**

	2023-12-31	2022-12-31
Skulder som ska betala mellan 3 och fem år efter balansdagen	33 322	35 227
	<b>33 322</b>	<b>35 227</b>

**Not 13 Kortfristiga skulder  
Koncernen**

	2023-12-31	2022-12-31
Kortfristig del av långfristiga skulder	0	1 305
	<b>0</b>	<b>1 305</b>

**Not 14 Upplupna kostnader och förutbetalda intäkter  
Koncernen**

	2023-12-31	2022-12-31
Upplupna personalrelaterade ersättningar	5 830	3 963
Förutbetalda statligt bidrag (utomlands)	0	3 872
Övriga upplupna kostnader och förutbetalda intäkter	24 137	12 135
	<b>29 957</b>	<b>19 971</b>

**Moderbolaget**

	2023-12-31	2022-12-31
Upplupna personalrelaterade ersättningar	3 436	2 058
Övriga upplupna kostnader och förutbetalda intäkter	679	909
	<b>4 115</b>	<b>2 967</b>

**Not 15 Justering för poster som inte ingår i kassaflödet  
Koncernen**

Avskrivningar och nedskrivningar	27 962	6 732
Orealiserade valutajusteringar	0	-98 304
	<b>27 962</b>	<b>-91 572</b>

**Not 16 Resultat från andelar i koncernföretag  
Moderbolaget**

	2023	2022
Erhållna utdelningar	208	1 346
	<b>208</b>	<b>1 346</b>

**Not 17 Resultat från övriga värdepapper och fordringar som är anläggningstillgångar**

**Moderbolaget**

	2023	2022
Räntor från koncernföretag	4 228	20 292
	<b>4 228</b>	<b>20 292</b>

**Not 18 Övriga ränteintäkter och liknande resultatposter**

**Koncernen**

	2023	2022
Övriga ränteintäkter	9 679	5 823
Kursdifferenser	0	158 766
	<b>9 679</b>	<b>164 589</b>

**Moderbolaget**

	2023	2022
Övriga ränteintäkter	13 919	5 825
Kursdifferenser	-2 792	159 983
	<b>11 127</b>	<b>165 808</b>

**Not 19 Räntekostnader och liknande resultatposter**

**Koncernen**

	2023	2022
Övriga räntekostnader	-2 460	-4 786
Kursdifferenser	-5 091	0
	<b>-7 551</b>	<b>-4 786</b>

**Moderbolaget**

	2023	2022
Räntekostnader till koncernföretag	-1 907	0
Övriga räntekostnader	-1	-1
	<b>-1 908</b>	<b>-1</b>

**Not 20 Andelar i koncernföretag  
Moderbolaget**

<b>Namn</b>	<b>Kapital- andel</b>	<b>Bokfört värde</b>
Luthman Backlund Foods Production LLC Bitola	76	17 840
Luthman Backlund Foods USA Inc	100	899 936
Luthman Backlund Foods Europe AB	100	95 050
		<b>1 012 825</b>

	<b>Org.nr</b>	<b>Säte</b>
Luthman Backlund Foods Production LLC Bitola		Norra Makedonien
Luthman Backlund Foods USA Inc		USA
Luthman Backlund Foods Europe AB	559236-4318	Sverige

**Not 21 Fordringar hos koncernföretag  
Moderbolaget**

	<b>2023-12-31</b>	<b>2022-12-31</b>
Ingående värden	37 185	254 116
Omklass. till koncernskulder/fordran	-59 151	-707 771
Årets lämnade lån	196 013	453 358
Återbetalade lån	-2 221	0
<b>Utgående ackumulerade värden</b>	<b>171 826</b>	<b>37 185</b>

**Not 22 Antal aktier och kvotvärde  
Moderbolaget**

<b>Namn</b>	<b>Antal aktier</b>	<b>Kvot- värde</b>
Luthman Backlund Foods AB	58 290 506	0,01
	<b>58 290 506</b>	

**Not 23 Disposition av vinst eller förlust  
Moderbolaget**

	<b>2023-12-31</b>
<b>Förslag till vinstdisposition</b>	
Styrelsen föreslår att till förfogande stående vinstmedel:	
balanserad vinst	1 350 050
årets förlust	-38 802
	<b>1 311 248</b>
disponeras så att	
i ny räkning överföres	1 311 248
	<b>1 311 248</b>

**Not 24 Skulder hos koncernföretag  
Moderbolaget**

	2023-12-31	2022-12-31
Ingående värden	123 998	0
Omklass. till koncernskulder/fordran	-59 151	707 771
Lämnade lån konverterade till aktier	0	-739 495
Skuld lämnat koncernbidrag 2022	0	-92 225
Återbetalda lån under året	-37 254	0
Valutaeffekt av	1	-49
<b>Utgående ackumulerade värden</b>	<b>27 594</b>	<b>123 998</b>
<b>Utgående redovisat värde</b>	<b>27 594</b>	<b>123 998</b>

**Not 25 Bokslutsdispositioner  
Moderbolaget**

Bolaget har under 2023 rättat ett fel från 2022. Rättelsen innebar att resultat efter finansiella poster förbättras 68 696 tkr till 165 808 (97 112) tkr anledningen till justeringen är en felaktig reduktion av valutavinst som redovisades i årsredovisningen 2022. Det lämnade koncernbidraget 2022 justeras från 28 617 tkr till 92 225 tkr. Nettoeffekten av det är 63 308 tkr. Relaterat rättelsen påverkades även bolagets utrymme för avställning till periodiseringsfond. Avsättningen reduceras från 8 936 tkr till 3 588 kr en nettoeffekt på 5 375 tkr. Efter justering påverkas bolagets beskattningsbara resultat som finns specificerat i not 10.

Rättelsen har inte haft någon påverkan på 2023 års redovisade resultat.

**Not 26 Obeskattade reserver  
Moderbolaget**

	2023-12-31	2022-12-31
Periodiseringsfond 2022	3588	8 963
Justering periodiseringsfond 2022	0	-5 375
	<b>3 588</b>	<b>3 588</b>
Uppskjuten skatt avseende obeskattade reserver	739	739
Skatteeffekt av schablonränta på periodiseringsfond	14	14

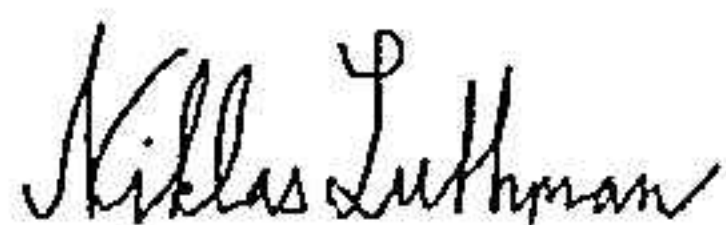
**Not 27 Bokslutsdispositioner**

	2023-12-31	2022-12-31
Lämnat koncernbidrag	0	28 617
Justerat lämnat koncernbidrag avseende 2022	0	63 308
	<b>0</b>	<b>92 225</b>

Stockholm, dagen för min digitala underskrift



Gustaf Brandberg  
Ordförande



Niklas Luthman



Stefan Lagerqvist  
Verkställande direktör



Anna Adlarson



Adrien Tardy

Vår revisionsberättelse har lämnats den dag som framgår av min elektroniska underskrift

Öhrlings PricewaterhouseCoopers AB



Jeanette Sergel  
Auktoriserad revisor



# Verification

Transaction 09222115557519784714

## Document

**Luthman Backlund Foods AB Årsredovisning 2023**  
Main document  
27 pages  
Initiated on 2024-06-12 18:41:35 CEST (+0200) by Jonas Bergvall (JB)  
Finalised on 2024-06-14 11:14:24 CEST (+0200)

## Initiator

**Jonas Bergvall (JB)**  
jonas.bergvall@nicks.com

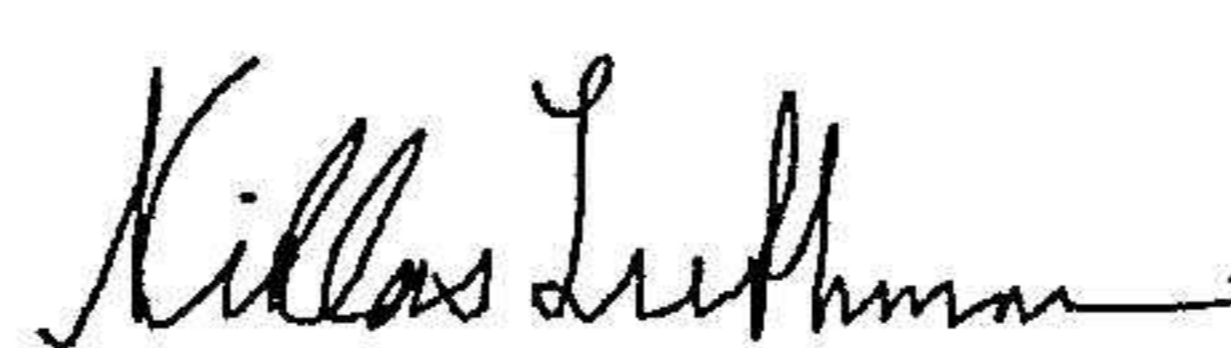
## Signatories

**Gustaf Brandberg (GB)**  
ID number 197403071454  
gustaf@gullspang.vc



The name returned by Swedish BankID was "Erik Gustaf Nikolaus Brandberg"  
Signed 2024-06-12 23:26:34 CEST (+0200)

**Niclas Luthman (NL)**  
ID number 196304290312  
niclas.luthman@nicks.com



The name returned by Swedish BankID was "Niklas Luthman"  
Signed 2024-06-13 16:42:51 CEST (+0200)




# Verification

Transaction 09222115557519784714

ank=20240709;2024071002303

Adrien Tardy (AT)  
adrien@ambrosiainv.com  
+41786430300



Signed 2024-06-14 10:38:22 CEST (+0200)

Anna Adlarson (AA)  
ID number 9203275822  
anna.adlarson@kinnevik.com



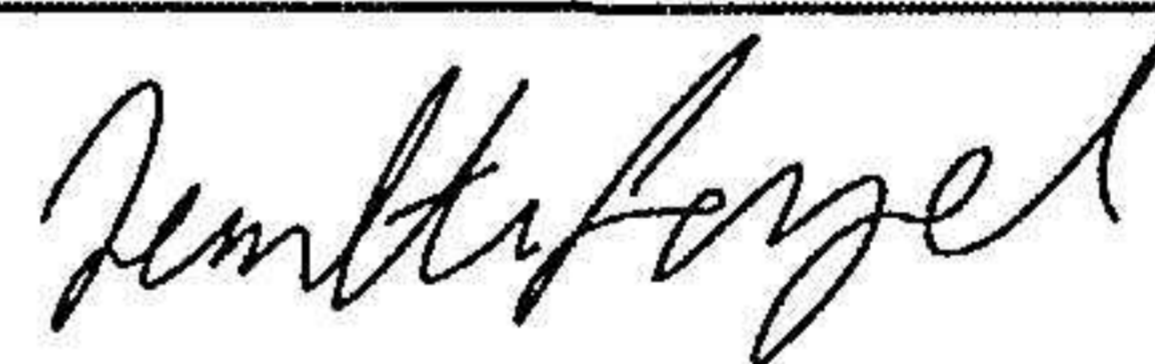
The name returned by Swedish BankID was "ANNA  
ADLARSON"  
Signed 2024-06-13 18:01:25 CEST (+0200)

Stefan Lagerqvist (SL)  
ID number 8403150017  
stefan.lagerqvist@nicks.com



The name returned by Swedish BankID was "Bo Stefan  
Lagerqvist"  
Signed 2024-06-12 18:49:46 CEST (+0200)

Jeanette Sergel (JS)  
ID number 197404054640  
jeanette.sergel@pwc.com



The name returned by Swedish BankID was "Jeanette  
Maria Annelie Sergel"  
Signed 2024-06-14 11:14:24 CEST (+0200)



# Verification

Transaction 09222115557519784714

This verification was issued by Scrive. Information in italics has been safely verified by Scrive. For more information/evidence about this document see the concealed attachments. Use a PDF-reader such as Adobe Reader that can show concealed attachments to view the attachments. Please observe that if the document is printed, the integrity of such printed copy cannot be verified as per the below and that a basic print-out lacks the contents of the concealed attachments. The digital signature (electronic seal) ensures that the integrity of this document, including the concealed attachments, can be proven mathematically and independently of Scrive. For your convenience Scrive also provides a service that enables you to automatically verify the document's integrity at: <https://scrive.com/verify>



# Revisionsberättelse

Till bolagsstämman i Luthman Backlund Foods AB, org.nr 556907-8164

## Rapport om årsredovisningen och koncernredovisningen

### Uttalanden

Vi har utfört en revision av årsredovisningen och koncernredovisningen för Luthman Backlund Foods AB för år 2023.

Enligt vår uppfattning har årsredovisningen och koncernredovisningen upprättats i enlighet med årsredovisningslagen och ger en i alla väsentliga avseenden rättvisande bild av moderbolagets och koncernens finansiella ställning per den 31 december 2023 och av dessas finansiella resultat och kassaflöde för året enligt årsredovisningslagen. Förvaltningsberättelsen är förenlig med årsredovisningens och koncernredovisningens övriga delar.

Vi tillstyrker därför att bolagsstämman fastställer resultaträkningen och balansräkningen för moderbolaget och koncernen.

### Grund för uttalanden

Vi har utfört revisionen enligt International Standards on Auditing (ISA) och god revisionssed i Sverige. Vårt ansvar enligt dessa standarder beskrivs närmare i avsnittet Revisorns ansvar. Vi är oberoende i förhållande till moderbolaget och koncernen enligt god revisorssed i Sverige och har i övrigt fullgjort vårt yrkesetiska ansvar enligt dessa krav.

Vi anser att de revisionsbevis vi har inhämtat är tillräckliga och ändamålsenliga som grund för våra uttalanden.

### Styrelsens och verkställande direktörens ansvar

Det är styrelsen och verkställande direktören som har ansvaret för att årsredovisningen och koncernredovisningen upprättas och att de ger en rättvisande bild enligt årsredovisningslagen. Styrelsen och verkställande direktören ansvarar även för den interna kontroll som de bedömer är nödvändig för att upprätta en årsredovisning och koncernredovisning som inte innehåller några väsentliga felaktigheter, vare sig dessa beror på oegentligheter eller misstag.

Vid upprättandet av årsredovisningen och koncernredovisningen ansvarar styrelsen och verkställande direktören för bedömningen av bolagets och koncernens förmåga att fortsätta verksamheten. De upplyser, när så är tillämpligt, om förhållanden som kan påverka förmågan att fortsätta verksamheten och att använda antagandet om fortsatt drift. Antagandet om fortsatt drift tillämpas dock inte om styrelsen och verkställande direktören avser att likvidera bolaget, upphöra med verksamheten eller inte har något realistiskt alternativ till att göra något av detta.

### Revisorns ansvar

Våra mål är att uppnå en rimlig grad av säkerhet om huruvida årsredovisningen och koncernredovisningen som helhet inte innehåller några väsentliga felaktigheter, vare sig dessa beror på oegentligheter eller misstag, och att lämna en revisionsberättelse som innehåller våra uttalanden. Rimlig säkerhet är en hög grad av säkerhet, men är ingen garanti för att en revision som utförs enligt ISA och god revisionssed i Sverige alltid kommer att upptäcka en väsentlig felaktighet om en sådan finns. Felaktigheter kan uppstå på grund av oegentligheter eller misstag och anses vara väsentliga om de enskilt eller tillsammans rimligen kan förväntas påverka de ekonomiska beslut som användare fattar med grund i årsredovisningen och koncernredovisningen.

En ytterligare beskrivning av vårt ansvar för revisionen av årsredovisningen och koncernredovisningen finns på Revisorsinspektionens webbplats: [www.revisorsinspektionen.se/revisornsansvar](http://www.revisorsinspektionen.se/revisornsansvar). Denna beskrivning är en del av revisionsberättelsen.

## Rapport om andra krav enligt lagar och andra författningar

### Uttalanden

Utöver vår revision av årsredovisningen och koncernredovisningen har vi även utfört en revision av styrelsens och verkställande direktörens förvaltning för Luthman Backlund Foods AB för år 2023 samt av förslaget till dispositioner beträffande bolagets vinst eller förlust.

Vi tillstyrker att bolagsstämman disponerar vinsten enligt förslaget i förvaltningsberättelsen och beviljar styrelsens ledamöter och verkställande direktören ansvarsfrihet för räkenskapsåret.

## Grund för uttalanden

Vi har utfört revisionen enligt god revisionsssed i Sverige. Vårt ansvar enligt denna beskrivs närmare i avsnittet Revisorns ansvar. Vi är oberoende i förhållande till moderbolaget och koncernen enligt god revisorssed i Sverige och har i övrigt fullgjort vårt yrkesetiska ansvar enligt dessa krav.

Vi anser att de revisionsbevis vi har inhämtat är tillräckliga och ändamålsenliga som grund för våra uttalanden.

## Styrelsens och verkställande direktörens ansvar

Det är styrelsen som har ansvaret för förslaget till dispositioner beträffande bolagets vinst eller förlust. Vid förslag till utdelning innefattar detta bland annat en bedömning av om utdelningen är försvarlig med hänsyn till de krav som bolagets och koncernens verksamhetsart, omfattning och risker ställer på storleken av moderbolagets och koncernens egna kapital, konsolideringsbehov, likviditet och ställning i övrigt.

Styrelsen ansvarar för bolagets organisation och förvaltningen av bolagets angelägenheter. Detta innefattar bland annat att fortlöpande bedöma bolagets och koncernens ekonomiska situation, och att tillse att bolagets organisation är utformad så att bokföringen, medelsförvaltningen och bolagets ekonomiska angelägenheter i övrigt kontrolleras på ett betryggande sätt. Den verkställande direktören ska sköta den löpande förvaltningen enligt styrelsens riktlinjer och anvisningar och bland annat vidta de åtgärder som är nödvändiga för att bolagets bokföring ska fullgöras i överensstämmelse med lag och för att medelsförvaltningen ska skötas på ett betryggande sätt.

## Revisorns ansvar

Vårt mål beträffande revisionen av förvaltningen, och därmed vårt uttalande om ansvarsfrihet, är att inhämta revisionsbevis för att med en rimlig grad av säkerhet kunna bedöma om någon styrelseledamot eller verkställande direktören i något väsentligt avseende:

- företagit någon åtgärd eller gjort sig skyldig till någon försummelse som kan föranleda ersättningsskyldighet mot bolaget, eller
- på något annat sätt handlat i strid med aktiebolagslagen, årsredovisningslagen eller bolagsordningen.

Vårt mål beträffande revisionen av förslaget till dispositioner av bolagets vinst eller förlust, och därmed vårt uttalande om detta, är att med rimlig grad av säkerhet bedöma om förslaget är förenligt med aktiebolagslagen.

Rimlig säkerhet är en hög grad av säkerhet, men ingen garanti för att en revision som utförs enligt god revisionsssed i Sverige alltid kommer att upptäcka åtgärder eller försummelser som kan föranleda ersättningsskyldighet mot bolaget, eller att ett förslag till dispositioner av bolagets vinst eller förlust inte är förenligt med aktiebolagslagen.

En ytterligare beskrivning av vårt ansvar för revisionen av förvaltningen finns på Revisorsinspektionens webbplats: [www.revisorsinspektionen.se/revisornsansvar](http://www.revisorsinspektionen.se/revisornsansvar). Denna beskrivning är en del av revisionsberättelsen.

Stockholm den dag som framgår av vår elektroniska signatur

Öhrlings PricewaterhouseCoopers AB

Jeanette Sergel  
Auktoriserad revisor

# Deltagare

ÖHRLINGS PRICEWATERHOUSECOOPERS AB 556029-6740 Sverige

*Signerat med Svenskt BankID*

*2024-06-14 09:11:03 UTC*

Namn returnerat från Svenskt BankID: Jeanette Maria Annelie Sergel

Datum

Jeanette Sergel

Auktoriserad revisor

Leveranskanal: E-post

ank=20240709:2024071002305