

# HC Täby AB

Org nr 559037-1224

## ÅRSREDOVISNING

för räkenskapsåret kalenderåret

2024

### Fastställelseintyg

Undertecknad styrelseledamot intygar att resultaträkningen och balansräkningen har fastställts på årsstämman 2025-04-17. Årsstämman beslutade att godkänna styrelsens förslag till hur resultatet ska disponeras.

Jag intygar också att innehållet i årsredovisningen stämmer överens med originalet.

Stockholm 2025-04-17

  
Hans Conradson



Styrelsen och verkställande direktören för HC Täby AB säte i Stockholm avger härmed följande årsredovisning för räkenskapsåret kalenderåret 2024.

## FÖRVALTNINGSBERÄTTELSE

### Allmänt om verksamheten

Bolaget bedriver juridisk konsultverksamhet.

### Flerårsöversikt (SEK)

	2024	2023	2022	2021
Nettoomsättning	605 777	512 923	1 226 510	883 868
Resultat efter finansnetto	./ 437 784	./ 826 395	./ 58 506	./ 291 238
	20241231	20231231	20221231	20211231
Soliditet (%)	98	98	98	98

### Förändring av eget kapital

	Aktiekapital	Balanserad vinst	Årets förlust	Totalt
Belopp vid årets ingång	50 000	10 774 156	./ 826 395	9 997 761
Resultatdisposition		./ 826 395	826 395	
Aktieutdelning		./ 400 000		./ 400 000
Årets förlust			./ 437 784	./ 437 784
Belopp vid årets utgång	50 000	9 547 761	./ 437 784	9 159 977

### Resultatdisposition

Styrelsen föreslår att till förfogande stående vinstmedel:

balanserad vinst	9 547 761 kronor
årets förlust	437 784 kronor


disponeras så att

Aktieutdelning	210 000 kronor
i ny räkning överföres	8 899 977 kronor



Styrelsen föreslås bemyndigas att besluta om tidpunkt då utdelningen skall betalas.

Styrelsen anser att förslaget är förenligt med försiktighetsregeln i 17 kap. 3 § aktiebolagslagen enligt följande redogörelse: Styrelsens uppfattning är att vinstutdelning är försvarlig med hänsyn till de krav verksamhetens art, omfattning och risk ställer på storleken på det egna kapitalet, bolagets konsolideringsbehov, likviditet och ställning i övrigt.

Företagets resultat och ställning i övrigt framgår av efterföljande resultat- och balansräkningar med tilläggsupplysningar.



<b>RESULTATRÄKNING (SEK)</b>	<b>NOT</b>	<b>240101-241231</b>	<b>230101-231231</b>
<b>Rörelseintäkter, lagerförändringar m. m.</b>			
Nettoomsättning		605 777	512 923
<b>Summa rörelseintäkter, lagerförändringar m. m.</b>		<b>605 777</b>	<b>512 923</b>
<b>Rörelsekostnader</b>			
Övriga externa kostnader		./. 57 286	./. 126 426
Personalkostnader		./. 1 275 006	./. 1 300 770
<b>Summa rörelsekostnader</b>		<b>./. 1 332 292</b>	<b>./. 1 427 196</b>
<b>Rörelseresultat</b>		<b>./. 726 515</b>	<b>./. 914 273</b>
<b>Finansiella poster</b>			
Övriga ränteintäkter och liknande resultatposter		288 733	87 879
Räntekostnader och liknande resultatposter		./. 2	./. 1
<b>Summa finansiella poster</b>		<b>288 731</b>	<b>87 878</b>
<b>Resultat efter finansiella poster</b>		<b>./. 437 784</b>	<b>./. 826 395</b>
Resultat före skatt		./. 437 784	./. 826 395
<b>Skatter</b>			
Skatt på årets resultat		0	0
<b>ÅRETS FÖRLUST</b>		<b>./. 437 784</b>	<b>./. 826 395</b>

warc  

**BALANSRÄKNING (SEK)**

<b>TILLGÅNGAR</b>	<b>NOT</b>	<b>2024-12-31</b>	<b>2023-12-31</b>
<b>Anläggningstillgångar</b>			
Finansiella anläggningstillgångar			
Andra långfristiga värdepappersinnehav		350 000	350 000
Andra långfristiga fordringar		6 995 849	8 495 677
<b>Summa anläggningstillgångar</b>		<b>7 345 849</b>	<b>8 845 677</b>
<b>Omsättningstillgångar</b>			
Kortfristiga fordringar			
Kundfordringar		20 451	20 578
Förutbetalda kostnader och upplupna intäkter		23 119	250 569
<b>Kassa och bank</b>		<b>1 941 029</b>	<b>1 050 052</b>
<b>Summa omsättningstillgångar</b>		<b>1 984 599</b>	<b>1 321 199</b>
<b>SUMMA TILLGÅNGAR</b>		<b>9 330 448</b>	<b>10 166 876</b>

HC  
Sb  
B

<b>EGET KAPITAL OCH SKULDER</b>	<b>NOT</b>	<b>2024-12-31</b>	<b>2023-12-31</b>
<b>Eget kapital</b>			
Bundet eget kapital			
Aktiekapital		50 000	50 000
Fritt eget kapital			
Balanserad vinst		9 547 761	10 774 156
Årets förlust		./. 437 784	./. 826 395
<b>Summa eget kapital</b>		<b>9 159 977</b>	<b>9 997 761</b>
<b>Kortfristiga skulder</b>			
Leverantörsskulder		0	958
Övriga skulder		158 285	116 673
Upplupna kostnader och förutbetalda intäkter		12 186	51 484
<b>Summa kortfristiga skulder</b>		<b>170 471</b>	<b>169 115</b>
<b>SUMMA EGET KAPITAL OCH SKULDER</b>		<b>9 330 448</b>	<b>10 166 876</b>

ue ob B

## TILLÄGGSUPPLYSNINGAR

### Not 1 Redovisningsprinciper

#### Allmänna upplysningar

Årsredovisningen har upprättats enligt årsredovisningslagen och BFNAR 2016:10 Årsredovisning i mindre företag.

### Not 2 Medelantalet anställda

	2024	2023
Medelantalet anställda	2	2

Stockholm 2025-04-17

  
Hans Conradson  
VD

  
Wiweka Warnling Conradson

  
Erik Sjöholm

