

danbjson alfa AB (559108-0469)

Årsredovisning 2024

Styrelsen avger följande årsredovisning för räkenskapsåret 20240101-20241231

Innehåll

- förvaltningsberättelse
- resultaträkning
- balansräkning
- noter


Om inte annat särskilt anges, redovisas alla belopp i hela kronor.

Fastställelseintyg

Undertecknad styrelseledamot i danbjson alfa AB (559108-0469) intygar att årsredovisningen överensstämmer med originalet samt att resultaträkningen och balansräkningen har fastställts på årsstämman den 2025-02-16. Årsstämman beslutade att godkänna styrelsens förslag till hur vinsten ska fördelas.

Strängnäs 2025-02-16


Dan Bergh Johnsson, styrelseledamot



Förvaltningsberättelse

Verksamheten

Allmant om verksamheten

Bolaget med firma *danbjson alfa AB* och organisationsnummer 559108-0469 har sitt säte i Strängnäs och bedriver förvaltning av fast och lös egendom.

Väsentliga händelser under räkenskapsåret

Inga väsentliga händelser under räkenskapsåret.

Flerårsöversikt

	2024	2023	2022	2021
Nettoomsättning, kSEK	0	0	0	0
Resultat efter finansiella poster, kSEK	1 211	10	11	16 828
Soliditet, %	98	99	100	100


Förändringar i eget kapital

Rättelse av tabell för förändringar i eget kapital i Årsredovisning 2023

I fjolårets årsredovisning (2023) smög det sig in ett redaktionellt fel. Under denna rubrik återfinns följande felaktiga tabell:

FELAKTIG TABELL	Aktiekapital	Balanserat resultat	Årets resultat
Belopp vid årets ingång	50 000 kr	20 406 001 kr	2 881 kr
Disposition enl beslut		2 881 kr	-2 881 kr
Utdelning		-4 500 000 kr	
Årets resultat			1 396 kr
Belopp vid årets utgång	50 000 kr	15 908 882 kr	1 396 kr

I rutan för "Utdelning" hade istället för gångna årets (2023) utdelning råkat hamna den föreslagna utdelningen för 2024. Detta stämmer alltså inte.




Den korrekta tabellen för 2023 ser istället ut såhär

År 2023	Aktiekapital	Balanserat resultat	Årets resultat
Belopp vid årets ingång	50 000 kr	20 406 001 kr	2 881 kr
Disposition enl beslut		2 881 kr	-2 881 kr
Utdelning under året		-210 000 kr	
Årets resultat			1 396 kr
Belopp vid årets utgång	50 000 kr	20 198 882 kr	1 396 kr

Årets tabell för förändringar i eget kapital

Årets tabell för förändringar i eget kapital för 2024 är som följer


År 2024	Aktiekapital	Balanserat resultat	Årets resultat
Belopp vid årets ingång	50 000 kr	20 198 883 kr	1 396 kr
Disposition enl beslut		1 396 kr	-1 396 kr
Utdelning under året		-4 500 000 kr	
Årets resultat			955 270 kr
Belopp vid årets utgång	50 000 kr	15 700 279 kr	955 270 kr



Resultatdisposition

Till årsstämmans förfogande står följande vinstmedel:	
Balanserat resultat	15 700 279 kr
Årets resultat	955 270 kr
Totalt	16 655 549 kr
Styrelsen föreslår att vinstmedlen disponeras enligt följande	
Utdelning till ägarna	2 500 000 kr
Balanseras i ny räkning	14 155 549 kr
Totalt	16 655 549 kr


Styrelsens uppfattning är att den föreslagna utdelningen ej hindrar bolaget från att fullgöra sina förpliktelser på kort och lång sikt, ej heller att fullgöra erforderliga investeringar. Den föreslagna utdelningen kan därmed försvaras med hänsyn till vad som anförs i ABL 17 kap. 3 § 2 st. (försiktighetsregeln).



4/7

Resultaträkning

Räkenskapsår 20240101-20241231	2024	2023
Rörelseintäkter, lagerförändringar m.m.		
Nettoomsättning	0 kr	0 kr
Summa rörelseintäkter, lagerförändringar m.m.	0 kr	0 kr
Rörelsekostnader		
Övriga externa kostnader	-1 560 kr	-1 550 kr
Summa rörelsekostnader	-1 560 kr	-1 550 kr
Rörelseresultat	-1 560 kr	-1 550 kr
Finansiella poster		
Resultat från övriga finansiella anläggningstillgångar	1 213 083 kr	11 160 kr
Övriga ränteintäkter och liknande resultatposter	361 kr	596 kr
Räntekostnader och liknande resultatposter	-453 kr	-4 kr
Summa finansiella poster	1 212 991 kr	11 752 kr
Resultat efter finansiella poster	1 211 431 kr	10 202 kr
Resultat före skatt	1 211 431 kr	10 202 kr
Skatter		
Skatt på årets resultat	256 161 kr	8 806 kr
Årets resultat	955 270 kr	1 396 kr




5/7

2025072907298

Balansräkning

Tillgångar	2024-12-31	2023-12-31
Anläggningstillgångar		
<i>Finansiella anläggningstillgångar</i>		
Långsiktiga fordringar	13 200 kr	14 000 kr
Andra långfristiga värdepappersinnehav [1]	13 722 473 kr	20 098 934 kr
<i>Summa finansiella anläggningstillgångar</i>	<i>13 735 673 kr</i>	<i>20 112 934 kr</i>
Summa anläggningstillgångar	13 735 673 kr	20 112 934 kr
Omsättningstillgångar		
<i>Kortfristiga fordringar</i>		
Övriga fordringar	165 kr	83 kr
<i>Summa kortfristiga fordringar</i>	<i>165 kr</i>	<i>83 kr</i>
<i>Kassa och bank</i>		
Kassa och bank [2]	3 234 678 kr	364 644 kr
<i>Summa kassa och bank</i>	<i>3 234 678 kr</i>	<i>364 644 kr</i>
Summa omsättningstillgångar	3 234 843 kr	364 727 kr
Summa tillgångar	16 970 516 kr	20 477 661 kr
Eget kapital och skulder		
Eget kapital		
<i>Bundet eget kapital</i>		
Aktiekapital	50 000 kr	50 000 kr
<i>Summa bundet eget kapital</i>	<i>50 000 kr</i>	<i>50 000 kr</i>
<i>Fritt eget kapital</i>		
Balanserat resultat	15 700 279 kr	20 198 882 kr
Årets resultat	955 270 kr	1 396 kr
<i>Summa fritt eget resultat</i>	<i>16 655 549 kr</i>	<i>20 200 278 kr</i>
Summa eget kapital	16 705 549 kr	20 250 278 kr
Kortfristiga skulder		
Skatteskuld	264 967 kr	17 383 kr
Övriga skulder	0 kr	210 000 kr
Summa kortfristiga skulder	264 967 kr	227 383 kr
Summa eget kapital och skulder	16 970 516 kr	20 477 661 kr



Noter

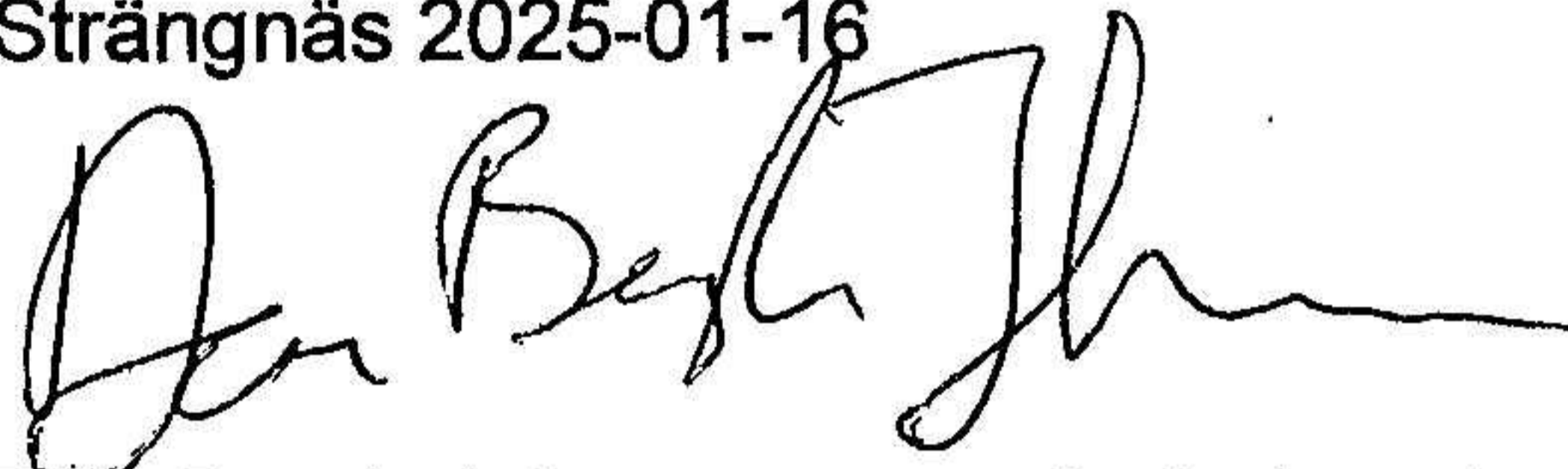
Årsredovisningen är upprättad i enlighet med årsredovisningslagen och Bokföringsnämndens allmänna råd (BFNAR 2016:10) om årsredovisning i mindre företag

[1] Värdet av finansiella tillgångar har bokförts till inköpspris enligt K2.

[2] I balanskontot "Kassa och bank" innefattas även tillgodohavande på skattekontot.

[3] Företaget har inga ställda säkerheter och styrelsen har inte identifierat några eventalförpliktelser.

Strängnäs 2025-01-16



Dan Bergh Johnsson, styrelseledamot