

# INNEHÅLL

## S. 3 FÖRETAGSUPPGIFTER

## S. 3 HUVUD- OCH NYCKELTAL

## S. 4 VD ORD 2022


## S. 6 ÅRSREDOVISNING


- s. 6 Förvaltningsberättelse
- s. 7 Resultaträkning
- s. 7 Balansräkning
- s. 8 Rapport över förändringar i eget kapital
- s. 9 Kassaflödesanalys
- s. 9 Tilläggsupplysningar till kassaflödesanalysen
- s. 10 Noter med redovisningsprinciper och bokslutskommentarer
- s. 11 Not
- s. 15 Underskrifter
- s. 15 Revisionsberättelse
- s. 17 Organisationsschema

Undertecknad verkställande direktör i Energi Försäljning Sverige AB, 556713-8549, intygar att resultaträkningen och balansräkningen i årsredovisningen avseende 2022 har fastställts på årsstämman den 29 juni 2023. Årsstämman beslutade att godkänna styrelsens förslag till hur vinsten ska fördelas.

Jag intygar också att innehållet i årsredovisningen och revisionsberättelsen stämmer överens med originalen.

Malmö 25 september 2023

  
Roger Josefsson



0.00 -1.74%  
0.00%  
0.00%  
-0.54%

# 2022

annual report

Energi Sverige

Trust us to manage your risks

# INNEHÅLL

## S. 3 FÖRETAGSUPPGIFTER

## S. 3 HUVUD- OCH NYCKELTAL

## S. 4 VD ORD 2022

## S. 6 ÅRSREDOVISNING

- s. 6 Förvaltningsberättelse
- s. 7 Resultaträkning
- s. 7 Balansräkning
- s. 8 Rapport över förändringar i eget kapital
- s. 9 Kassaflödesanalys
- s. 9 Tilläggsupplysningar till kassaflödesanalysen
- s. 10 Noter med redovisningsprinciper och bokslutskommentarer
- s. 11 Not
- s. 15 Underskrifter
- s. 15 Revisionsberättelse
- s. 17 Organisationsschema




Foto: The Point, Malmö, Sverige

# FÖRETAGSUPPGIFTER

Energi Försäljning Sverige AB  
 Hylle Stationstorg 31  
 215 32 Malmö Sverige  
 Telefon: +46 (0)40 627 18 60  
 E-mail: efs@energi-sverige.se  
 www.energi-sverige.se  
 Org.nr.: 556713-8549  
 Redovisningsår:  
 1 januari - 31 december 2022

## Styrelse

> Styrelseordförande, CEO  
 Jesper Nybo Stenager

> Ledamot, Head of Legal  
 Mads Bang-Christensen

> Ledamot, Director of International  
 Sales and Origination  
 Mia Hansson

## Ledning

> Verkställande direktör  
 Roger Josefsson

## Bolagsstämma


Bolagsstämma hölls den 10 maj 2023.



Jesper Nybo Stenager



Mads Bang-Christensen



Mia Hansson



Roger Josefsson

# HUVUD- OCH NYCKELTAL

| Milljoner SEK                     | 2022    | 2021    | 2020    | 2019    | 2018    |
|-----------------------------------|---------|---------|---------|---------|---------|
| <b>Huvudtal</b>                   |         |         |         |         |         |
| Energiskatt                       | 0,0     | 0,0     | 0,0     | 0,0     | 0,0     |
| omsättning                        | 6.863,4 | 4.645,3 | 2.295,2 | 3.230,0 | 2.988,4 |
| Bruttovinst                       | 39,8    | 52,8    | 53,8    | 72,8    | 78,4    |
| Resultat före finansiella poster  | 21,9    | 9,9     | 12,4    | 26,7    | 34,2    |
| Finansiella poster                | 2,9     | 0,6     | 4,3     | 3,7     | 3,8     |
| Resultat efter finansiella poster | 24,8    | 10,5    | 16,7    | 30,4    | 38,0    |
| Balansomslutning                  | 2.331,8 | 1.930,0 | 716,0   | 826,2   | 876,2   |
| Justerat eget kapital             | 381,6   | 361,9   | 354,4   | 342,0   | 314,1   |

## Nyckeltal

|                                       |       |       |       |       |       |
|---------------------------------------|-------|-------|-------|-------|-------|
| Bruttomarginal                        | 0,6%  | 1,1%  | 2,3%  | 2,3%  | 2,6%  |
| EBIT marginal                         | 0,3%  | 0,2%  | 0,5%  | 0,8%  | 1,2%  |
| Soliditet                             | 16,4% | 18,8% | 19,5% | 11,4% | 35,9% |
| Förändring av ek före skatt och disp. | 6,7%  | 2,9%  | 4,8%  | 9,2%  | 12,7% |
| Förändring av ek efter skatt          | 5,3%  | 2,1%  | 0,0%  | 7,3%  | 9,1%  |
| Genomsnittligt antal anställda        | 11    | 14    | 16    | 15    | 19    |

## VD ORD 2022

År 2022 blev året då energimarknad, energipolitik och energipriser blev ett av vårt samhälles största diskussionsämnen tillsammans med krig i Ukraina, inflation och analkande lågkonjunktur.

Efter ett 2021 då vi under Q4 såg stigande energipriser så utmynnade 2022 i den perfekta Stormen när kriget i Ukraina utlöste en europeisk energikris. Utöver detta skapade värmeböljan under sommaren stora problem för framförallt kärnkraften i Frankrike och i Tyskland ledde låga vattennivåer i floderna till att kol inte kunde levereras till kraftverken.

Under 2022 steg energipriserna till rekordhöga nivåer med stora prisdifferenser mellan Sveriges 4 elområden. Prisnivåerna har även inneburit att det varit mer likviditetspåverkande än någonsin att vara balansansvarig, elleverantör eller producent.

Jag tror tyvärr att vi under en lite längre period kommer att få leva med historiskt höga energipriser och en volatil marknad, vilket kommer att fortsätta skapa utmaningar för marknadens samtliga aktörer.

Vi får dock inte glömma bort alla positiva konsekvenser som kommer ur detta och som är viktiga för morgondagen. Marknaden har under året snabbt dragit igång diskussioner om energieffektivisering, snabbare utbyggnad av produktion från vind och sol samt vikten av en mångfacetterad produktion där man till slut även vågat lyfta upp kärnkraftens betydelse för ett långsiktigt fungerande energisystem.

Under året har Energi Försäljning Sverige AB (EFS) fortsatt arbetet med att öka vår lönsamhet i försäljningen. Mycket fokus har också riktats mot att utveckla för kunden värdeskapande produkter och tjänster som är anpassade till morgondagens marknad.

Under 2022 levererade EFS 6,4 TWh till våra kunder vilket är lägre än 2021. Vi har framför allt under det fjärde kvartalet sett lägre leverans till följd av medveten energibesparing hos våra kunder.

Resultatet lyfter från 2021 års siffror vilket är mycket tillfredställande och ett led i vårt långsiktiga fokus på ökad lönsamhet.

**“UNDER ÅRET HAR ENERGI FÖRSÄLJNING SVERIGE AB FORTSATT ARBETET MED ATT ÖKA VÅR LÖNSAMHET I FÖRSÄLJNINGEN. MYCKET FOKUS HAR OCKSÅ RIKTATS MOT ATT UTVECKLA FÖR KUNDEN VÄRDESKAPANDE PRODUKTER OCH TJÄNSTER SOM ÄR ANPASSADE TILL MORGONDAGENS MARKNAD.”**

**ROBER JOSEFSSON**

Verkställande Direktör, Energi Försäljning Sverige AB

Jag är stolt över den arbetsinsats som mina medarbetare och kollegor bidragit med under 2022.


Vi har med stabilitet anpassat oss i en helt ny marknadssituation. Vi har lärt oss mycket under året och dessa lärdomar skall vi i framtiden addera till en redan stabil plattform för vår verksamhet.

Vi står starkt och ödmjukt rustade inför 2023.

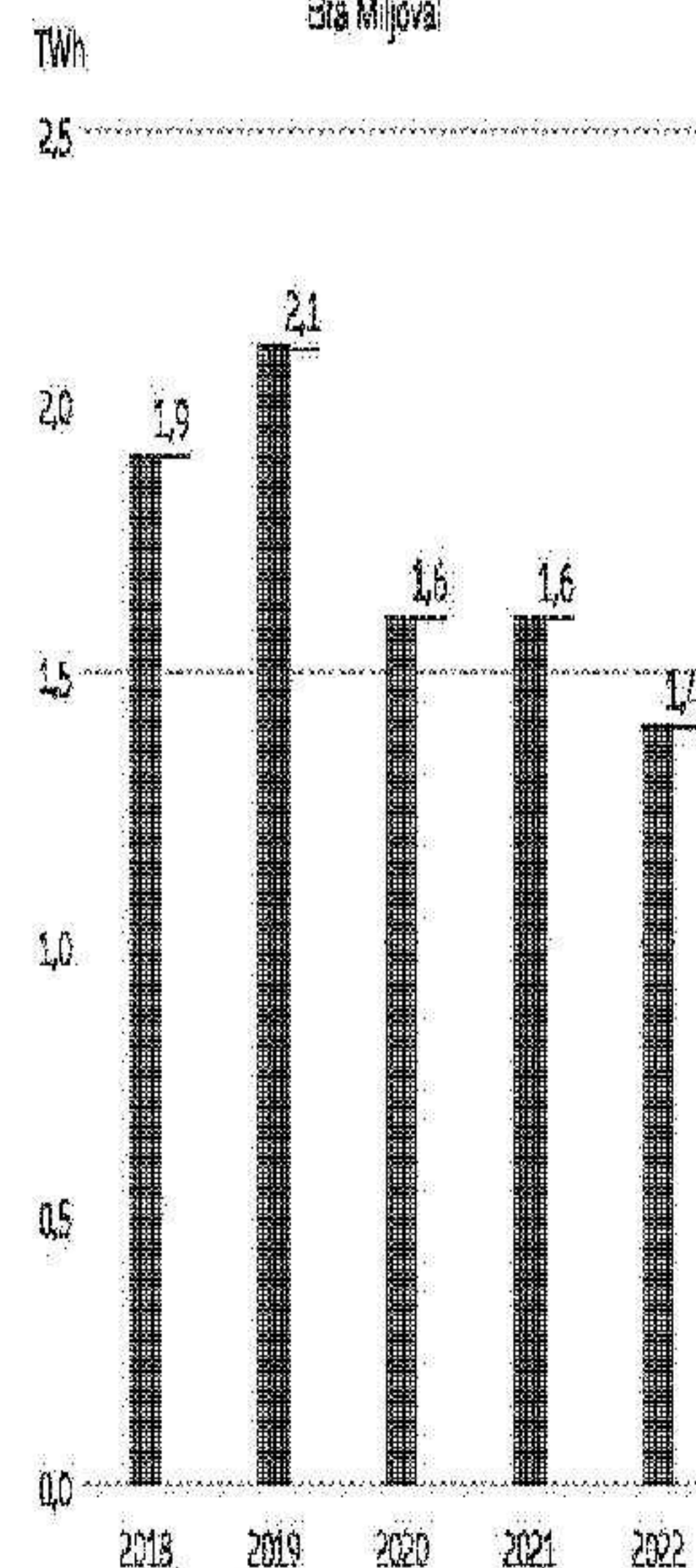
Jag vill också passa på att tacka kunder och samarbetspartners för att vi har ert förtroende. Utan er är vi ingenting och vi skall fortsätta förvalta och utveckla detta förtroende.

Malmö, 10 maj 2023

Roger Josefsson  
Verkställande Direktör, Energi Försäljning Sverige AB



Ett Mått på Miljöval



# FÖRVALTNINGSBERÄTTELSE

Styrelsen och verkställande direktören för Energi Försäljning Sverige AB avger härmed årsredovisning för räkenskapsåret 1 januari 2022 till 31 december 2022.

## Ägarförhållanden

Energi Försäljning Sverige AB med säte i Malmö är ett helägt dotterbolag till Energi Danmark A/S med säte i Århus, Danmark. Energi Danmark A/S är koncernmoderbolag och upprättar koncernredovisning. Bolagets aktiekapital är 40 000 TSEK, fördelat på 400 000 st. aktier. Som frött eget kapital finns balanserat resultat med 287.191 TSEK. Totalt eget kapital uppgår till 327.191 TSEK. Energi Danmark A/S är ägare till samtliga 400 000 aktier i Energi Försäljning Sverige AB, med den långsiktiga målsättningen att bygga upp ett större kapital i bolaget.

Energi Försäljning Sverige AB säkrar via Energi Danmark A/S sina framtida kundåtaganden genom finansiella instrument relaterade till såväl börshandel på NASDAQ OMX och via bilaterala avtal. Vid transaktioner mellan bolaget och moderbolaget används interprissättning för att synliggöra kostnaderna och påvisa att det är rätt

kostnad för de tjänster som bolaget köper av Energi Danmark A/S. Det har inte utgått någon ersättning till styrelsen under året.

Hållbarhetsredovisning ingår i moderbolagets årsredovisning och vi hänvisar till denna.

## Verksamhetsinriktning och viktiga händelser

Omsättningen i Energi Försäljning Sverige AB räknat i kronor har ökat till 6.863.366 TSEK. 2022 levererades 6,4 TWh vilket är en minskning med 14,7 % i förhållande till 2021.

## Riskhantering och redovisningsprinciper

Energi Försäljning Sverige AB bedriver e-handel till företagskunder samt offentlig förvaltning och för att hantera de risker som uppstår i denna typ av verksamhet handlar vi med finansiella instrument för att minska riskexponeringen. Detta görs via moderbolaget.

Moderbolaget Energi Danmark A/S har som policy att säkra framtida transaktioner relaterade till ingångna fysiska kontrakt och finansiella kontrakt samt valutarsk

avseende ingångna köp- och försäljningskontrakt, så att beräknat täckningsbidrag i största möjliga omfattning kan fastställas när kontrakten ingås. Bolaget gör kraftinköp på den nordiska elbörsen NordPool via moderbolaget Energi Danmark A/S.

Hantering av elcertifikat sker i Energi Försäljning Sverige AB och behandlas efter samma principer som övriga kraftinköp, dock med en viktig skillnad: elcertifikat och handel med ursprungsgarantier hanteras som en lagervara med principen "först in först ut". Vid årsskiftet finns ett lager av elcertifikat och ursprungsgarantier, som i bokslutet värderas till 23.758 TSEK (2021: 3.975 TSEK). Hanteringen av risk och inköp av elcertifikat har genererat en nettoförlust på 166 TSEK (2021: 450 TSEK).

## Resultat

Resultatet efter finansiella poster blev 24.763 TSEK. Omsättningen var betydligt högre jämfört med föregående år (2.218.059 TSEK högre) trots att årsleveransen i energimängd till våra kunder minskade något. Avsättning till periodiseringsfonder görs med 9.651 TSEK. Posten består av upplösta periodiseringsfonder

från 2017 med 8.598 TSEK och med den nya avsättningen på 9.651 TSEK finns det nu totalt 64.647 TSEK i obeskattade reserver i bolaget.

## Förslag till vinstdisposition

Styrelsen föreslår stämman att de förestående vinstmedlen på 18.660 TSEK disponeras på följande sätt.

|  |         |
|--|---------|
| TSEK                                   |         |
| Balanserat resultat                    | 268.531 |
| Årets resultat                         | 18.660  |
| Disponeras så att ny räkning överföres | 287.191 |

## RESULTATRÄKNING

| Not                                     | Belopp i TSEK  | 2022              | 2021              |
|---|--|-------------------|-------------------|
| <b>Rörelsens intäkter</b>               |  |                   |                   |
| 1                                       | Nettoomsättning  | 6.863.366         | 6.645.307         |
| 2                                       | Resultat av finansiella instrument                                 | 17.936            | 0                 |
|   | Andra intäkter   | 1.760             | 3.759             |
|   | <b>Summa rörelsens intäkter</b>                                    | <b>6.883.062</b>  | <b>6.649.066</b>  |
| <b>Rörelsens kostnader</b>              |  |                   |                   |
| 1                                       | Energinköp   | -6.825.339        | -6.596.253        |
| 2                                       | Resultat av finansiella instrument                                 | 0                 | -3.822            |
| 3/4                                     | Övriga externa kostnader   | -23.056           | -21.118           |
| 5                                       | Personalkostnader  | -12.454           | -17.326           |
| 6                                       | Avskrivningar av materiella och immateriella anläggningstillgångar | -312              | -308              |
|   | <b>Summa rörelsens kostnader</b>                                   | <b>-6.861.161</b> | <b>-6.639.327</b> |
|   | <b>Rörelseresultat</b>   | <b>21.901</b>     | <b>9.739</b>      |
| <b>Resultat från finansiella poster</b> |  |                   |                   |
|   | Övriga räntetäkter och liknande resultatposter                     | 2.916             | 682               |
| 7                                       | Räntekostnader och liknande resultatposter                         | -54               | -85               |
|   | <b>Summa resultat från finansiella poster</b>                      | <b>2.862</b>      | <b>596</b>        |
|   | <b>Resultat efter finansiella poster</b>                           | <b>24.763</b>     | <b>10.335</b>     |
| 8                                       | Periodiseringsposter   | -1.053            | 3.029             |
|   | <b>Summa bokslutsdispositioner</b>                                 | <b>-1.053</b>     | <b>3.029</b>      |
|   | <b>Resultat före skatt</b>   | <b>23.710</b>     | <b>13.364</b>     |
| 9                                       | Skatt på årets resultat  | -5.050            | -3.065            |
|   | <b>Årets resultat</b>  | <b>18.660</b>     | <b>10.299</b>     |

## BALANSRÄKNING

| Not                                      | Belopp i TSEK                                  | 31/12 2022       | 31/12 2021       |
|--|--|------------------|------------------|
| <b>TILLGÅNGAR</b>                        |  |                  |                  |
| <b>Anläggningstillgångar</b>             |  |                  |                  |
| <b>Materiella anläggningstillgångar</b>  |  |                  |                  |
| 10                                       | Inventarer och datorer                         | 504              | 816              |
|  | <b>Summa materiella anläggningstillgångar</b>  | <b>504</b>       | <b>816</b>       |
| <b>Finansiella anläggningstillgångar</b> |  |                  |                  |
| 11                                       | Uppskjutet skattefordran                       | 1.065            | 152              |
|  | <b>Summa finansiella anläggningstillgångar</b> | <b>1.065</b>     | <b>152</b>       |
|  | <b>Summa anläggningstillgångar</b>             | <b>1.569</b>     | <b>968</b>       |
| <b>Omsättningstillgångar</b>             |  |                  |                  |
| <b>Kortfristiga fordringar</b>           |  |                  |                  |
|  | Kundfordringar                                 | 699.340          | 585.162          |
|  | Aktuell skattefordran                          | 10.288           | 13.267           |
|  | Koncern fordringar                             | 171.609          | 115.966          |
|  | Övriga fordringar                              | 808              | 779              |
| 12                                       | Förutbetalda kostnader och upplupna intäkter   | 1.431.440        | 1.217.557        |
|  | <b>Summa kortfristiga fordringar</b>           | <b>2.313.485</b> | <b>1.928.711</b> |
| <b>Kortfristiga placeringar</b>          |  |                  |                  |
|  | Kassa och bank                                 | 16.720           | 314              |
|  | <b>Summa omsättningstillgångar</b>             | <b>2.330.205</b> | <b>1.929.025</b> |
|  | <b>SUMMA TILLGÅNGAR</b>                        | <b>2.331.774</b> | <b>1.929.993</b> |

## BALANSRÄKNING

| Not                             | Belopp i TSEK                                | 31/12 2022       | 31/12 2021       |
|---------------------------------|--|------------------|------------------|
| <b>EGET KAPITAL OCH SKULDER</b> |  |                  |                  |
| 13                              | Eget kapital                                 |                  |                  |
|                                 | Bundet eget kapital                          |                  |                  |
|                                 | Aktiekapital (400.000 aktier)                | 40.000           | 40.000           |
| 16                              | Fritt eget kapital                           |                  |                  |
|                                 | Balanserat resultat                          | 268.531          | 258.022          |
|                                 | Årets resultat                               | 18.660           | 10.509           |
|                                 |  | 287.191          | 268.531          |
|                                 | Summa eget kapital                           | 327.191          | 308.531          |
|                                 | Obeskattade reserver                         |                  |                  |
| 14                              | Periodiseringsfonder                         | 64.647           | 63.594           |
|                                 | Summa obeskattade reserver                   | 64.647           | 63.594           |
|                                 | Kortfristiga skulder                         |                  |                  |
|                                 | Leverantörsskulder                           | 495.604          | 328.778          |
|                                 | Skulder till koncernföretag                  | 1.267.338        | 1.071.074        |
|                                 | Övriga skulder                               | 151.915          | 135.034          |
| 15                              | Upplöpta kostnader och förutbetalda intäkter | 25.279           | 22.982           |
|                                 | Summa kortfristiga skulder                   | 1.939.936        | 1.557.868        |
|                                 | <b>SUMMA EGET KAPITAL OCH SKULDER</b>        | <b>2.331.774</b> | <b>1.929.992</b> |

## RAPPORT ÖVER FÖRÄNDRINGAR I EGET KAPITAL

| Belopp i TSEK                   | Bundet eget kapital |                     | Fritt eget kapital |         |
|---------------------------------|---------------------|---------------------|--------------------|---------|
|                                 | Aktiekapital        | Balanserat resultat | Årets resultat     | Summa   |
| Ingående balans 01/01 2021      | 40.000              | 268.539             | 11.483             | 298.022 |
| Omföring resultat föregående år | 0                   | 11.483              | -11.483            | 0       |
| Årets resultat                  | 0                   | 0                   | 10.509             | 10.509  |
| Utgående balans 31/12 2021      | 40.000              | 258.022             | 10.509             | 308.531 |
| Omföring resultat föregående år | 0                   | 10.509              | -10.509            | 0       |
| Årets resultat                  | 0                   | 0                   | 18.660             | 18.660  |
| Utgående balans 31/12 2022      | 40.000              | 268.531             | 18.660             | 327.191 |

## KASSAFLÖDESANALYS

| Belopp i TSEK   | 2022     | 2021     |
|---|----------|----------|
| <b>Den löpande verksamheten</b>   |          |          |
| Resultat efter finansiella poster   | 24,763   | 105,535  |
| Justeringar för poster som inte ingår i kassaflödet m.m.                                      | -226,742 | -916,604 |
| Kassaflöde från den löpande verksamheten före betald skatt och förändringar av rörelsekapital | -201,979 | -905,869 |
| Betald skatt  | -3,003   | -4,311   |
| Kassaflöde från den löpande verksamheten före förändringar av rörelsekapital                  | -204,983 | -910,180 |
| <b>Kassaflöde från förändringar i rörelsekapital</b>  |          |          |
| Ökning(-)/Minskning(+) av varulager   | 0        | 0        |
| Ökning(-)/Minskning(+) av rörelsefordringar   | -165,830 | -333,601 |
| Ökning(-)/Minskning(+) av rörelseskulder  | 190,956  | 372,336  |
| Kassaflöde från den löpande verksamheten  | -179,856 | -871,445 |
| <b>Investeringsverksamheten</b>   |          |          |
| Förvärv av materiella anläggningstillgångar   | 0        | -173     |
| Kassaflöde från investeringsverksamheten  | 0        | -173     |
| <b>Finansieringsverksamheten</b>  |          |          |
| Förändring av räntebelagda koncerninterna fordringar och skulder                              | 196,264  | 846,615  |
| Kassaflöde från finansieringsverksamheten   | 196,264  | 846,615  |
| Årets kassaflöde  | 16,408   | -25,003  |
| Likvida medel vid årets början  | 313      | 75,316   |
| Likvida medel vid årets slut  | 16,720   | 313      |

## TILLÄGGSUPPLYSNINGAR TILL KASSAFLÖDESANALYS

| Belopp i TSEK   | 2022     | 2021     |
|---|----------|----------|
| <b>Betalda räntor och erhållen utdelning</b>                    |          |          |
| Erhållen ränta  | 7,916    | 612      |
| Erlagd ränta  | -54      | -15      |
| <b>Justeringar för poster som inte ingår i kassaflödet m.m.</b> |          |          |
| Av- och nedskrivningar av tillgångar                            | 312      | 308      |
| Uppgjorda intäkter avseende el och elcertifikat                 | -221,904 | -904,256 |
| Uppgjorda kostnader avseende elcertifikat                       | -5,150   | -12,456  |
|   | -226,742 | -916,604 |
| <b>Likvida medel</b>  |          |          |
| Följande delkomponenter ingår i likvida medel:                  |          |          |
| Kassa och bank  | 16,720   | 313      |
|   | 16,720   | 313      |

Ovanslående poster har klassificerats som likvida medel med utgångspunkten att:

- > De har en obetydlig risk för värdefluktuationer
- > De kan lätt omvandlas till kassamedel
- > De har en löptid om högst 3 månader från anskaffningsögonblicket

## NOTEN MED REDOVISNINGSPRINCIPER OCH BOKSLUTSKOMMENTAREN

### Allmänna redovisningsprinciper

Årsredovisningen har upprättats enligt Årsredovisningslagen (1995:1554) och BFNAR 2012:1 Årsredovisning och koncernredovisning (K3).

### Värderingsprinciper

Tillgångar, avsättningar och skulder har värderats till anskaffningsvärden om ingen annat anges nedan.

### Redovisning av intäkter

Intäkten redovisas till verkligt värde av vad företaget fått eller kommer att få. Det innebär att företaget redovisar intäkten till nominellt värde (fakturabelopp) om företaget får ersättning i likvida medel direkt vid leveransen. Avdrag görs för lämnade rabatter.

Vid försäljning av energi, elcertifikat och GoO redovisas inkomsten som intäkt i samband med fysisk leverans av energi.

Intäkter och kostnader avseende elcertifikat och GoO redovisas i nettoomsättningen respektive under posten elinköp i resultaträkningen.

Ersättning i form av ränta, royalty eller utdelning redovisas som intäkt när det är sannolikt att företaget kommer att få de ekonomiska fördelar som är förknippade med transaktionen och när inkomsten kan beräknas på ett tillförlitligt sätt.

### Elcertifikat och utsläppsrätter

Elcertifikat och utsläppsrätter värderas till verkligt värde vid produktionstillfället eller tilldelningen. Dessa tillgångar utgör immateriella rättigheter och är att jämställa med betalningsmedel eftersom de som huvudregel ska användas för att reglera den skuld som uppkommer genom förbrukning eller försäljning och därav redovisas elcertifikat och utsläppsrätter under kortfristig fordran alternativt kortfristig skuld.

Elcertifikat och utsläppsrätter värderas enligt lägsta värdets princip.

### Ersättningar till anställda

Ersättningar till anställda avser alla former av ersättningar som företaget lämnar till de anställda. Företagets ersättningar utgörs av bland annat löner, betald semester, betald frånvaro, bonus och ersättning efter avslutad anställning (pension). Redovisning sker i takt med intjänandet.

Ersättningar till anställda efter avslutad anställning avser avgiftsbestämda pensionsplaner. Som avgiftsbestämda planer klassificeras planer där fastställda avgifter betalas och det inte finns förpliktelser, vare sig legala eller informella, att betala något ytterligare, utöver dessa avgifter. Företaget har inga övriga långfristiga ersättningar till anställda. Utgifter för avgiftsbestämda planer redovisas som en kostnad under den period de anställda utför de tjänster som ligger till grund för förplikelsen.

### Leasing

K3 tillämpas. Företaget redovisar samtliga leasingavtal, såväl finansiella som operationella leasingavtal. Operationella leasingavtal redovisas som en kostnad linjärt över leasingperioden.

### Avskrivningsprinciper för anläggningstillgångar

Avskrivningar enligt plan baseras på ursprungliga anskaffningsvärden och beräknad nyttjandeperiod. Nedskrivning sker vid bestående värdenedgång.

Följande avskrivningstider tillämpas:

#### Materiala anläggningstillgångar

Datorer 3 år

Inventarier 5 år

Skilnaden mellan ovan nämnda avskrivningar och skattemässigt gjorda avskrivningar redovisas som ackumulerade överavskrivningar, vilka ingår i obeskattade reserver.

### Fordringar

Fordringar har efter individuell värdering upptagits till belopp varmed de beräknas inflyta.

### Fordringar och skulder i utländsk valuta

Fordringar och skulder i utländsk valuta har omräknats till balansdagens kurs. Kursdifferenser på rörelsefordringar och rörelseskulder ingår i rörelseresultatet, medan differenser på finansiella fordringar och skulder redovisas under posten elinköp i resultaträkningen.

### Likvida medel

Likvida medel och skulder i utländsk valuta har värderats till balansdagskurs.

### Skatt

Företaget tillämpar K3.

Total skatt utgörs av aktuell skatt och uppskjuten skatt. Skatter redovisas i resultaträkningen, utom då underliggande transaktion redovisas direkt mot eget kapital varvid tillhörande skatteeffekt redovisas i eget kapital.

#### Aktuell skatt

Aktuell skatt avser inkomstskatt för innevarande räkenskapsår samt den del av tidigare räkenskapsårs inkomstskatt som ännu inte redovisats. Aktuell skatt beräknas utifrån den skattesats som gäller per balansdagen.

#### Uppskjuten skatt

Uppskjuten skatt är inkomstskatt som avser framtida räkenskapsår till följd av tidigare händelser. Redovisning sker enligt balansräkningsmetoden. Enligt denna redovisas uppskjutna skatteskulder och uppskjutna skattefordringar på temporära skillnader som uppstår mellan bokförda respektive skattemässiga värden för tillgångar och skulder samt för övriga skattemässiga avdrag eller underskott.

Uppskjutna skattefordringar netto redovisas mot uppskjutna skatteskulder endast om de kan betalas med ett nettobelopp. Uppskjuten skatt beräknas utifrån gällande skattesats på balansdagen. Effekter av förändringar i

gällande skattesatser resultatförs i den period förändringen lagstadsats. Uppskjutna skattefordringar reduceras till den del det inte är sannolikt att den underliggande skattefordran kommer att kunna realiseras inom en överskådlig framtid. Uppskjutna skattefordran redovisas som finansiell anläggningstillgång och uppskjuten skatteskuld som avsättning.

#### Koncernuppgifter

Företaget är ett helägt dotterbolag till Energi Danmark A/S, CVR-nr. 17225898 med säte i Aarhus, Danmark. Energi Danmark A/S upprättar koncernredovisning.

Årsredovisning för Energi Danmark A/S kan erhållas via hemsidan [www.energidanmark.dk](http://www.energidanmark.dk).

Av företagets totala inköp och försäljning mätt i kronor avser 100% av inköpen och 0% av försäljningen andra företag inom hela den företagsgrupp som företaget tillhör.

#### Uppskattningar och bedömningar

Företagets ledning gör vissa bedömningar som påverkar tillämpningen av företagets redovisningsprinciper. I samband med upprättande av bokslut krävs också att företagets ledning gör vissa bedömningar och antaganden om framtiden som påverkar redovisade värden av tillgångar och skulder per balansdagen. Även intäkter och kostnader påverkas av gjorda bedömningar. Det verkliga utfallet kan komma avvika från gjorda bedömningar. De väsentliga bedömningar som gjorts redovisas nedan.

#### Kundfordringar

Företaget följer upp kundernas finansiella stabilitet och de förhållanden under vilka de verkar för att uppskatta sannolikheten för betalning av enskilda fordringar. De totala avsättningarna för osäkra fordringar uppgick den 31 december 2022 till 5,09% TSEK (2021: 736 TSEK).

#### Nyckeltalsdefinitioner

##### Justerat eget kapital

Eget kapital med tillägg för obeskattade reserver som reducerats med uppskjuten skatt.

##### Bruttomarginal

Brutto vinst i procent av omsättning.

##### EBIT marginal

Resultat före finansiella poster i procent av omsättning.

##### Soliditet

Justerat eget kapital i procent av balansslutning.

##### Förändring av eget kapital före skatt och disp.

Resultat efter finansiella poster i procent av genomsnittlig justerat eget kapital.

##### Förändring av eget kapital efter skatt

Årets resultat i procent av genomsnittlig justerat eget kapital.

## NOT

| Not   | Belopp i TSEK | 2022           | 2021         |
|---|---------------|----------------|--------------|
| <b>1 Nettoomsättning/energiinköp</b>  |               |                |              |
| Innettoomsättning ingår energiskatt, som uppgår till  |               | 0              | 0            |
| Andel av årets totala inköp som skett från andra företag inom koncernen   |               | 100%           | 100%         |
| Andel av årets totala försäljning som skett till andra företag inom koncernen   |               | 0%             | 0%           |
| <b>2 Resultat av finansiella instrument</b>   |               |                |              |
| Realiserad marknadsvärdering av ekemilikal, netto   |               | 165            | -450         |
| Realiserad marknadsvärdering av gräna produkter, netto  |               | -16.433        | 3.344        |
| Realiserad valutakursvinst/förlust, netto   |               | -1.569         | 978          |
| <b>Summa</b>  |               | <b>-17.936</b> | <b>3.022</b> |
| <b>3 Leasingavgifter avseende operationell leasing</b>  |               |                |              |
| Räkenskapsårets leasingkostnader exklusive lokalyror  |               | 485            | 654          |
| Lokalyror   |               | 1.784          | 1.714        |
| <b>Summa</b>  |               | <b>2.269</b>   | <b>2.368</b> |
| <b>Leasingtagande</b>   |               |                |              |
| Leasingtagande, som förfaller inom 1 år   |               | 2.269          | 2.368        |
| Leasingtagande, som förfaller mellan 1 och 5 år   |               | 0              | 0            |
| Företaget har ingått följande väsentliga leasingavtal vilka redovisas som operationella leasingavtal. Lokalyror och leasing av bil. |               |                |              |
| <b>4 Arvode till revisorer</b>  |               |                |              |
| Revisionsuppdraget  |               | 240            | 254          |
| Räcgivning  |               | 0              | 18           |
| Övriga tjänster   |               | 0              | 0            |
| <b>Summa</b>  |               | <b>240</b>     | <b>282</b>   |

## NOT

| Not      | Belopp i TSEK                          | 2022   | 2021   |
|----------|--|--------|--------|
| <b>5</b> | <b>Anställda och personalkostnader</b> |        |        |
|          | Styrelse och VD                        |        |        |
|          | Löner och andra ersättningar           | 1.289  | 1.521  |
|          | Pension                                | 247    | 260    |
|          | Sociala kostnader                      | 465    | 597    |
|          | Summa                                  | 2.001  | 2.378  |
|          | Övriga anställda                       |        |        |
|          | Löner och andra ersättningar           | 6.774  | 9.719  |
|          | Pension                                | 1.154  | 1.760  |
|          | Sociala kostnader                      | 2.525  | 3.469  |
|          | Summa                                  | 10.453 | 14.948 |
|          | Medelantalet anställda                 | 11     | 14     |
|          | Värd mån                               | 55%    | 50%    |

Lön och ersättningar avser endast personal i Sverige.  
Det har inte utgått någon ersättning till styrelsen under året.  
VD har avtal om 13 månadslöner vid uppsägning från företagets sida.

## Könstörning bland ledande befattningshavare

|  |       |      |
|--|-------|------|
| Andel kvinnor i styrelsen                            | 33,3% | 0%   |
| Andel män i styrelsen                                | 66,7% | 100% |
| Andel kvinnor bland övriga ledande befattningshavare | 33,3% | 50%  |
| Andel män bland övriga ledande befattningshavare     | 66,7% | 50%  |

## NOT

| Not      | Belopp i TSEK   | 2022   | 2021   |
|----------|---|--------|--------|
| <b>6</b> | <b>Avskrivningar av materiella och immateriella anläggningstillgångar</b> |        |        |
|          | Inventarier och datorer   | -312   | -308   |
|          | Summa   | -312   | -308   |
| <b>7</b> | <b>Räntekostnader och liknande resultatposter</b>                         |        |        |
|          | Övriga räntekostnader   | -54    | -16    |
|          | Summa   | -54    | -16    |
| <b>8</b> | <b>Periodiseringsfond</b>   |        |        |
|          | Periodiseringsfond, återföring  | 8.599  | 7.692  |
|          | Periodiseringsfond, årets avsättning                                      | -9.651 | -4.861 |
|          | Summa   | -1.053 | 3.029  |
| <b>9</b> | <b>Skatt på årets resultat</b>  |        |        |
|          | Aktuell skatt   | -5.965 | -3.005 |
|          | Justering avseende tidigare år  | 915    | -50    |
|          | Summa   | -5.050 | -3.055 |

NOT

| Not | Belopp i TSEK  | 2022   | 2021   |
|-----|--|--------|--------|
|     | Genomsnittlig effektiv skattesats  |        |        |
|     | Avstämning av effektiv skattesats  |        |        |
|     | Redovisat resultat före skatt  | 23.710 | 13.565 |
|     | Skatt på redovisat resultat enligt gällande skattesats 20,6 % (2021: 20,6 %) | 4.884  | 2.794  |
|     | Skatteeffekt av:   |        |        |
|     | Övriga ej avdragsbara kostnader  | 172    | 212    |
|     | Ej skattepliktiga intäkter   | -6     | -1     |
|     | Redovisad skatt  | 5.050  | 3.005  |
|     | Effektiv skattesats  | 21,30% | 22,15% |

NOT

| Not | Belopp i TSEK                                | 2022      | 2021      |
|-----|--|-----------|-----------|
| 10  | Inventarier och datorer                      |           |           |
|     | Akkumulerade anskaffningsvärden              |           |           |
|     | Vid årets början                             | 3.369     | 3.195     |
|     | Nyanskaffningar                              | 0         | 173       |
|     |  | 3.369     | 3.368     |
|     | Akkumulerade avskrivningar enligt plan       |           |           |
|     | Vid årets början                             | 2.552     | 2.244     |
|     | Årets avskrivningar                          | 312       | 308       |
|     |  | 2.864     | 2.552     |
|     | Redovisat värde vid årets slut               | 504       | 816       |
| 11  | Uppskjuten skattefordran                     |           |           |
|     | Ingående saldo                               | 152       | 188       |
|     | Tillkommande/avgående skattefordringar       | 913       | -236      |
|     | Summa  | 1.065     | 152       |
| 12  | Förutbetalda kostnader och upplupna intäkter |           |           |
|     | Upplupna elintäkter                          | 1.406.618 | 1.204.438 |
|     | Elicertifikat                                | 34        | 13        |
|     | GoD  | 23.724    | 3.954     |
|     | Övriga poster                                | 1.064     | 4.084     |
|     | Summa  | 1.431.440 | 1.212.557 |

## NOT

| Not | Belopp i TSEK                                | 31/12 2022 | 31/12 2021 | 30/12 2022 | 31/12 2021 |
|-----|--|------------|------------|------------|------------|
| 13  | Antal aktier                                 | Kvotvärde  | Kvotvärde  | Antal      | Antal      |
|     | A-aktier                                     | 100        | 100        | 400.000    | 400.000    |
|     |  |            |            | 2022       | 2021       |
| 14  | Periodiseringsfonder                         |            |            |            |            |
|     | Periodiseringsfond, avsatt vid taxering 2017 |            |            | 0          | 8.598      |
|     | Periodiseringsfond, avsatt vid taxering 2018 |            |            | 22.299     | 22.299     |
|     | Periodiseringsfond, avsatt vid taxering 2019 |            |            | 11.638     | 11.638     |
|     | Periodiseringsfond, avsatt vid taxering 2020 |            |            | 9.482      | 9.482      |
|     | Periodiseringsfond, avsatt vid taxering 2021 |            |            | 6.714      | 6.714      |
|     | Periodiseringsfond, avsatt vid taxering 2022 |            |            | 4.863      | 1.863      |
|     | Periodiseringsfond, avsatt vid taxering 2023 |            |            | 9.651      | 0          |
|     | Summa  |            |            | 64.647     | 63.894     |
| 15  | Upplöpta kostnader och förutbetalda intäkter |            |            |            |            |
|     | Upplöpta kostnader elexportfikat             |            |            | 2.584      | 1.734      |
|     | Löner och löneblikostnader                   |            |            | 1.720      | 3.548      |
|     | Övriga upplöpta kostnader                    |            |            | 18.975     | 11.700     |
|     | Summa  |            |            | 23.279     | 22.982     |

## NOT

| Not | Belopp i TSEK  | 31/12 2022 | 31/12 2021 |
|-----|--|------------|------------|
| 16  | Förslag till vinstdisponibon   |            |            |
|     | Styrelsen föreslår stämman att de förestående vinstmedlen på 18.660 disponeras på följande sätt: |            |            |
|     | Balanserat resultat  | 268.531    | 258.027    |
|     | Årets resultat   | 18.660     | 10.509     |
|     |  | 287.191    | 268.531    |
|     | Disponeras så att i ny räkning överföres   | 287.191    | 268.531    |
| 17  | Ställda säkerheter och eventualförpliktelse  |            |            |
|     | Ställda säkerheter   | Inga       | Inga       |
|     | Eventualförpliktelse   | Inga       | Inga       |
| 18  | Väsentliga händelser efter räkenskapsåret  |            |            |
|     |  | Inga       | Inga       |

## UNDERSKRIFTER

Energi Försäljning Sverige AB

Org. nr. 556713-8549

Malmö, den 10 maj 2023

\_\_\_\_\_  
Jesper Nybo Stenager

Styrelsens ordförande

\_\_\_\_\_  
Mia Hansson

Styrelseledamot

Vår revisionsberättelse har lämnats den 10 maj 2023.

PricewaterhouseCoopers AB

\_\_\_\_\_  
Carl Fogelberg

Auktoriserad revisor

## REVISIONSBERÄTTELSE

Till bolagsstämman i Energi Försäljning Sverige AB, org. nr 556713-8549

Rapport om årsredovisningen

Uttalanden

Vi har utfört en revision av årsredovisningen för Energi Försäljning Sverige AB för år 2022. Bolagets årsredovisning ingår på sidorna 6-15 i detta dokument.

Enligt vår uppfattning har årsredovisningen upprättats i enlighet med årsredovisningslagen och ger en i alla väsentliga avseenden rättvisande bild av Energi Försäljning Sverige ABs finansiella ställning per den 31 december 2022 och av dess finansiella resultat och kassaflöde för året enligt årsredovisningslagen. Förvaltningsberättelsen är förenlig med årsredovisningens övriga delar.

Vi tillstyrker därför att bolagsstämman fastställer resultaträkningen och balansräkningen för Energi Försäljning Sverige AB.

Grund för uttalanden

Vi har utfört revisionen enligt International Standards on Auditing (ISA) och god revisionssed i Sverige. Vårt ansvar enligt dessa standarder beskrivs närmare i avsnittet Revisorns ansvar. Vi är oberoende i förhållande till Energi Försäljning Sverige AB enligt god revisionssed i Sverige och har i övrigt fullgjort vårt yrkesetiska ansvar enligt dessa krav.

Vi anser att de revisionsbevis vi har inhämtat är tillräckliga och ändamålsenliga som grund för våra uttalanden.

Annan information än årsredovisningen

Detta dokument innehåller även annan information än årsredovisningen och återfinns på sidorna 1-5 samt sidan 18. Det är styrelsen och verkställande direktören som har ansvaret för denna andra information.

Vårt uttalande avseende årsredovisningen omfattar inte denna information och vi gör inget uttalande med bestyrkande avseende denna andra information.

I samband med vår revision av årsredovisningen är det vårt ansvar att läsa den information som identifieras ovan och överväga om informationen i väsentlig utsträckning är otörenlig med årsredovisningen. Vid denna genomgång beaktar vi även den kunskap vi i övrigt inhämtat under revisionen samt bedömer om informationen i övrigt verkar innehålla väsentliga felaktigheter.

Om vi, baserat på det arbete som har utförts avseende denna information, drar slutsatsen att den andra informationen innehåller en väsentlig felaktighet, är vi skyldiga att rapportera detta. Vi har inget att rapportera i det avseendet.

Styrelsens och verkställande direktörens ansvar

Det är styrelsen och verkställande direktören som har ansvaret för att årsredovisningen upprättas och att den ger en rättvisande bild enligt årsredovisningslagen. Styrelsen och verkställande direktören ansvarar även för den interna kontroll som de bedömer är nödvändig för att upprätta en årsredovisning som inte innehåller några väsentliga felaktigheter, vare sig dessa beror på oegentligheter eller misstag.

Vid upprättandet av årsredovisningen ansvarar styrelsen och verkställande direktören för bedömningen av bolagets förmåga att fortsätta verksamheten. De upplyser, när så är tillämpligt, om förhållanden som kan påverka förmågan att fortsätta verksamheten och att använda antagandet om fortsatt drift. Antagandet om fortsatt drift tillämpas dock inte om styrelsen och verkställande direktören avser att likvidera bolaget, upphöra med verksamheten eller inte har något realistiskt alternativ till att göra något av detta.

#### Revisorns ansvar

Våra mål är att uppnå en rimlig grad av säkerhet om huruvida årsredovisningen som helhet inte innehåller några väsentliga felaktigheter, vare sig dessa beror på oegentligheter eller misstag, och att lämna en revisionsberättelse som innehåller våra uttalanden. Rimlig säkerhet är en hög grad av säkerhet, men är ingen garanti för att en revision som utförs enligt ISA och god revisionssed i Sverige alltid kommer att upptäcka en väsentlig felaktighet om en sådan finns. Felaktigheter kan uppstå på grund av oegentligheter eller misstag och anses vara väsentliga om de enskilt eller tillsammans rimligen kan förväntas påverka de ekonomiska beslut som användare fattar med grund i årsredovisningen.

En ytterligare beskrivning av vårt ansvar för revisionen av årsredovisningen finns på Revisorsinspektionens webbplats: [www.revisorsinspektionen.se/revisorsansvar](http://www.revisorsinspektionen.se/revisorsansvar). Denna beskrivning är en del av revisionsberättelsen.

#### Rapport om årsredovisningen

##### Uttalanden

Utöver vår revision av årsredovisningen har vi även utfört en revision av styrelsens och verkställande direktörens förvaltning för Energi Försäljning Sverige AB för år 2022 samt av förslaget till dispositioner beträffande bolagets vinst eller förlust.

Vi tillstyrker att bolagsstämman disponerar vinsten enligt förslaget i förvaltningsberättelsen och beviljar styrelsens ledamöter och verkställande direktören ansvarsfrihet för räkenskapsåret.

##### Grund för uttalanden

Vi har utfört revisionen enligt god revisionssed i Sverige. Vårt ansvar enligt denna beskrivs närmare i avsnittet Revisorns ansvar. Vi är oberoende i förhållande till Energi Försäljning Sverige AB enligt god revisionssed i Sverige och har i övrigt fullgjort vårt yrkesetiska ansvar enligt dessa krav.

Vi anser att de revisionsbevis vi har inhämtat är tillräckliga och ändamålsenliga som grund för våra uttalanden.

##### Styrelsens och verkställande direktörens ansvar

Det är styrelsen som har ansvaret för förslaget till dispositioner beträffande bolagets vinst eller förlust. Vid förslag till utdelning innefattar detta bland annat en bedömning av om utdelningen är försvarlig med hänsyn till de krav som bolagets verksamhetsart, omfattning och risker ställer på storleken av bolagets egna kapital, konsolideringsbehov, likviditet och ställning i övrigt.

Styrelsen ansvarar för bolagets organisation och förvaltningen av bolagets angelägenheter. Detta innefattar bland annat att fortlöpande bedöma bolagets ekonomiska situation, och att tillse att bolagets organisation är utformad så att bokföringen, medelsförvaltningen och bolagets ekonomiska angelägenheter i övrigt kontrolleras på ett betryggande sätt. Den verkställande direktören ska sköta den löpande förvaltningen enligt styrelsens riktlinjer och anvisningar och bland annat vidta de åtgärder som är nödvändiga för att bolagets bokföring ska fullgöras i överensstämmelse med lag och för att medelsförvaltningen ska skötas på ett betryggande sätt.

##### Revisorns ansvar

Vårt mål beträffande revisionen av förvaltningen, och därmed vårt uttalande om ansvarsfrihet, är att inhämta revisionsbevis för att med en rimlig grad av säkerhet kunna bedöma om någon styrelseledamot eller verkställande direktören i något väsentligt avseende:

- företagit någon åtgärd eller gjort sig skyldig till någon försummelse som kan föranleda ersättningskyldighet mot bolaget
- på något annat sätt handlat i strid med aktiebolagslagen, årsredovisningslagen eller bolagsordningen.

Vårt mål beträffande revisionen av förslaget till dispositioner av bolagets vinst eller förlust, och därmed vårt uttalande om detta, är att med rimlig grad av säkerhet bedöma om förslaget är förenligt med aktiebolagslagen.

Rimlig säkerhet är en hög grad av säkerhet, men ingen garanti för att en revision som utförs enligt god revisionssed i Sverige alltid kommer att upptäcka åtgärder eller försummelser som kan föranleda ersättningskyldighet mot bolaget, eller att ett förslag till dispositioner av bolagets vinst eller förlust inte är förenligt med aktiebolagslagen.

En ytterligare beskrivning av vårt ansvar för revisionen av förvaltningen finns på Revisorsinspektionens webbplats: [www.revisorsinspektionen.se/revisorsansvar](http://www.revisorsinspektionen.se/revisorsansvar). Denna beskrivning är en del av revisionsberättelsen.

Malmö, den 10 maj 2023

PricewaterhouseCoopers AB

Carl Fogelberg  
Auktoriserad revisor

# ORGANISATIONSSCHEMA

Executive Board

Group Support

Finance

ED Energy

ED Trading

ED Business Support

Energil Danmark<sup>1</sup>

Energi Sverige<sup>2</sup>

Energia Suomi<sup>3</sup>

Energi Salg Norge<sup>4</sup>

Energie Deutschland<sup>5</sup>



Energi Försäljning Sverige AB  
Hyllie-Stationstorg 31  
215 32 Malmö  
Sverige

Energi Försäljning Sverige AB  
Kungsholmstorg 10  
112 21 Stockholm  
Sverige

Tel. +46 (0)8 627 18 80  
E-mail [efs@energi-sverige.se](mailto:efs@energi-sverige.se)  
[www.energi-sverige.se](http://www.energi-sverige.se)

|            |           |              |              |         |
|------------|-----------|--------------|--------------|---------|
| Aarhus     |           |              |              |         |
| Copenhagen |           | Vantaa       | Oslo         |         |
| Odense     | Malmö     | Kristinesund | Trondheim    |         |
| Vejle      | Stockholm | Turku        | Kristiansund | Hamburg |

# PENNEO

Underskrifterne i dette dokument er juridisk bindende. Dokumentet er underskrevet via Penneo™ sikker digital underskrift.  
Underskrivernes identiteter er blevet registreret, og informationerne er listet herunder.

"Med min underskrift bekræfter jeg indholdet og alle datoer i dette dokument."

## Mads Bang-Christensen

Underskriver

Serienummer: 6e0cdbfc-786c-425c-8e0c-19001eb1043c

IP: 91.228.xxx.xxx

2023-05-23 07:13:39 UTC



## Kjell Roger Josefsson

Underskriver

Serienummer: 19710426xxxx

IP: 91.228.xxx.xxx

2023-05-23 07:47:38 UTC



## MIA HANSSON

Underskriver

Serienummer: 19720103xxxx

IP: 91.228.xxx.xxx

2023-05-23 08:20:37 UTC



## Jesper Nybo Stenager

Underskriver

På vegne af: Energi Danmark A/S

Serienummer: PID:9208-2002-2-401637344266

IP: 91.228.xxx.xxx

2023-05-23 10:48:53 UTC



Dette dokument er underskrevet digitalt via [Penneo.com](https://penneo.com). Signeringsbeviserne i dokumentet er sikret og valideret ved anvendelse af den matematiske hashværdi af det originale dokument. Dokumentet er låst for ændringer og tidsstemplet med et certifikat fra en betroet tredjepart. Alle kryptografiske signeringsbeviser er indlejret i denne PDF, i tilfælde af de skal anvendes til validering i fremtiden.

### Sådan kan du sikre, at dokumentet er originalt

Dette dokument er beskyttet med et Adobe CDS certifikat. Når du åbner dokumentet

i Adobe Reader, kan du se, at dokumentet er certificeret af **Penneo e-signature service** <[penneo@penneo.com](mailto:penneo@penneo.com)>. Dette er din garanti for, at indholdet af dokumentet er uændret.

Du har mulighed for at efterprøve de kryptografiske signeringsbeviser indlejret i dokumentet ved at anvende Penneos validator på følgende websted: <https://penneo.com/validator>

# PENNEO

Signaturena i detta dokument är juridiskt bindande. Dokumentet är signerat genom Penneo™ för säker digital signering.  
Tecknarnas identitet har lagrats, och visas nedan.

"Med min signatur bekräftar jag innehållet och alla datum i detta dokumentet."

**CARL FOGELBERG**

Underskriver

Serienummer: 19760520xxxx

IP: 84.17.xxx.xxx

2023-06-29 13:00:29 UTC



Detta dokument är digitalt signerat genom Penneo.com. Den digitala signeringsdatan i dokumentet är säkrad och validerad genom det datogenererade hashvärdet hos det originella dokumentet. Dokumentet är låst och tidsstämplat med ett certifikat från en betrodd tredje part. All kryptografisk information är innesluten i denna PDF, för framtida validering om så krävs.

#### Hur man verifierar originaliteten hos dokumentet

Detta dokument är skyddat genom ett Adobe CDS certifikat. När du öppnar

dokumentet i Adobe Reader bör du se att dokumentet är certifierat med **Penneo e-signature service** <penneo@penneo.com> Detta garanterar att dokumentets innehåll inte har ändrats.

Du kan verifiera den kryptografiska informationen i dokumentet genom att använda Penneos validator, som finns på <https://penneo.com/validator>

# Revisionsberättelse

Till bolagsstämman i Energi Försäljning Sverige AB, org.nr 556713-8549

## Rapport om årsredovisningen

### Uttalanden

Vi har utfört en revision av årsredovisningen för Energi Försäljning Sverige AB för år 2022. Bolagets årsredovisning ingår på sidorna 6-15 i detta dokument.

Enligt vår uppfattning har årsredovisningen upprättats i enlighet med årsredovisningslagen och ger en i alla väsentliga avseenden rättvisande bild av Energi Försäljning Sverige ABs finansiella ställning per den 31 december 2022 och av dess finansiella resultat och kassaflöde för året enligt årsredovisningslagen. Förvaltningsberättelsen är förenlig med årsredovisningens övriga delar.

Vi tillstyrker därför att bolagsstämman fastställer resultaträkningen och balansräkningen för Energi Försäljning Sverige AB.

### Grund för uttalanden

Vi har utfört revisionen enligt International Standards on Auditing (ISA) och god revisionssed i Sverige. Vårt ansvar enligt dessa standarder beskrivs närmare i avsnittet Revisorns ansvar. Vi är oberoende i förhållande till Energi Försäljning Sverige AB enligt god revisorssed i Sverige och har i övrigt fullgjort vårt yrkesetiska ansvar enligt dessa krav.

Vi anser att de revisionsbevis vi har inhämtat är tillräckliga och ändamålsenliga som grund för våra uttalanden.

### Styrelsens och verkställande direktörens ansvar

Det är styrelsen och verkställande direktören som har ansvaret för att årsredovisningen upprättas och att den ger en rättvisande bild enligt årsredovisningslagen. Styrelsen och verkställande direktören ansvarar även för den interna kontroll som de bedömer är nödvändig för att upprätta en årsredovisning som inte innehåller några väsentliga felaktigheter, vare sig dessa beror på oegentligheter eller misstag.

Vid upprättandet av årsredovisningen ansvarar styrelsen och verkställande direktören för bedömningen av bolagets förmåga att fortsätta verksamheten. De upplyser, när så är tillämpligt, om förhållanden som kan påverka förmågan att fortsätta verksamheten och att använda antagandet om fortsatt drift. Antagandet om fortsatt drift tillämpas dock inte om styrelsen och verkställande direktören avser att likvidera bolaget, upphöra med verksamheten eller inte har något realistiskt alternativ till att göra något av detta.

### Revisorns ansvar

Våra mål är att uppnå en rimlig grad av säkerhet om huruvida årsredovisningen som helhet inte innehåller några väsentliga felaktigheter, vare sig dessa beror på oegentligheter eller misstag, och att lämna en revisionsberättelse som innehåller våra uttalanden. Rimlig säkerhet är en hög grad av säkerhet, men är ingen garanti för att en revision som utförs enligt ISA och god revisionssed i Sverige alltid kommer att upptäcka en väsentlig felaktighet om en sådan finns. Felaktigheter kan uppstå på grund av oegentligheter eller misstag och anses vara väsentliga om de enskilt eller tillsammans rimligen kan förväntas påverka de ekonomiska beslut som användare fattar med grund i årsredovisningen.

En ytterligare beskrivning av vårt ansvar för revisionen av årsredovisningen finns på Revisorsinspektionens webbplats: [www.revisorsinspektionen.se/revisornsansvar](http://www.revisorsinspektionen.se/revisornsansvar). Denna beskrivning är en del av revisionsberättelsen.

## Rapport om andra krav enligt lagar och andra författningar

### Uttalanden

Utöver vår revision av årsredovisningen har vi även utfört en revision av styrelsens och verkställande direktörens förvaltning för Energi Försäljning Sverige AB för år 2022 samt av förslaget till dispositioner beträffande bolagets vinst eller förlust.

Vi tillstyrker att bolagsstämman disponerar vinsten enligt förslaget i förvaltningsberättelsen och beviljar styrelsens ledamöter och verkställande direktören ansvarsfrihet för räkenskapsåret.

## Grund för uttalanden

Vi har utfört revisionen enligt god revisions sed i Sverige. Vårt ansvar enligt denna beskrivs närmare i avsnittet Revisorns ansvar. Vi är oberoende i förhållande till Energi Försäljning Sverige AB enligt god revisors sed i Sverige och har i övrigt fullgjort vårt yrkesetiska ansvar enligt dessa krav.

Vi anser att de revisionsbevis vi har inhämtat är tillräckliga och ändamålsenliga som grund för våra uttalanden.

## Styrelsens och verkställande direktörens ansvar

Det är styrelsen som har ansvaret för förslaget till dispositioner beträffande bolagets vinst eller förlust. Vid förslag till utdelning innefattar detta bland annat en bedömning av om utdelningen är försvarlig med hänsyn till de krav som bolagets verksamhetsart, omfattning och risker ställer på storleken av bolagets egna kapital, konsolideringsbehov, likviditet och ställning i övrigt.

Styrelsen ansvarar för bolagets organisation och förvaltningen av bolagets angelägenheter. Detta innefattar bland annat att fortlöpande bedöma bolagets ekonomiska situation, och att tillse att bolagets organisation är utformad så att bokföringen, medelsförvaltningen och bolagets ekonomiska angelägenheter i övrigt kontrolleras på ett betryggande sätt. Den verkställande direktören ska sköta den löpande förvaltningen enligt styrelsens riktlinjer och anvisningar och bland annat vidta de åtgärder som är nödvändiga för att bolagets bokföring ska fullgöras i överensstämmelse med lag och för att medelsförvaltningen ska skötas på ett betryggande sätt.

## Revisorns ansvar

Vårt mål beträffande revisionen av förvaltningen, och därmed vårt uttalande om ansvarsfrihet, är att inhämta revisionsbevis för att med en rimlig grad av säkerhet kunna bedöma om någon styrelseledamot eller verkställande direktören i något väsentligt avseende:

- företagit någon åtgärd eller gjort sig skyldig till någon försummelse som kan föranleda ersättningsskyldighet mot bolaget
- på något annat sätt handlat i strid med aktiebolagslagen, årsredovisningslagen eller bolagsordningen.

Vårt mål beträffande revisionen av förslaget till dispositioner av bolagets vinst eller förlust, och därmed vårt uttalande om detta, är att med rimlig grad av säkerhet bedöma om förslaget är förenligt med aktiebolagslagen.

Rimlig säkerhet är en hög grad av säkerhet, men ingen garanti för att en revision som utförs enligt god revisions sed i Sverige alltid kommer att upptäcka åtgärder eller försummelser som kan föranleda ersättningsskyldighet mot bolaget, eller att ett förslag till dispositioner av bolagets vinst eller förlust inte är förenligt med aktiebolagslagen.

En ytterligare beskrivning av vårt ansvar för revisionen av förvaltningen finns på Revisorsinspektionens webbplats: [www.revisorsinspektionen.se/revisornsansvar](http://www.revisorsinspektionen.se/revisornsansvar). Denna beskrivning är en del av revisionsberättelsen.

Malmö den dag som framgår av vår elektroniska signatur

PricewaterhouseCoopers AB

Carl Fogelberg  
Auktoriserad revisor

# Deltagare

ÖHRLINGS PRICEWATERHOUSECOOPERS AB 556029-6740 Sverige

***Signerat med Svenskt BankID***

---

***2023-06-29 12:57:28 UTC***

---

Namn returnerat från Svenskt BankID: CARL FOGELBERG

Datum

Carl Fogelberg

Partner

Leveranskanal: E-post