

# ÅRSREDOVISNING

för

## Elis Design & Supply Chain Centre AB


Org.nr 556692-2091

Styrelsen och verkställande direktören får härmed avlämna årsredovisning för räkenskapsåret 2023-01-01 -- 2023-12-31.

Innehåll	Sida
Förvaltningsberättelse	1
Resultaträkning	3
Balansräkning	4
Kassaflödesanalysen	5
Tilläggsupplysningar	6
Underskrifter	11

Undertecknad styrelseledamot i Elis Design & Supply Chain Centre AB intygar härmed, dels att denna kopia av årsredovisningen överensstämmer med originalet, dels att resultat- och balansräkning fastställts på årsstämma den 20 juni 2024.  
Stämman beslöt tillika godkänna styrelsens förslag till vinstdisposition.

Göteborg 2024-06-20

  
.....  
Jean-Paul van der Meer

#### Förvaltningsberättelse

Årsredovisningen är upprättad i svenska kronor, SEK. Om inte annat särskilt anges, redovisas alla belopp i tusentals kronor.

#### Information om verksamheten

Bolaget började sin verksamhet år 2006. Verksamheten omfattar utveckling, tillverkning och försäljning av arbets- och yrkeskläder och bedrivs i Hising Backa, Göteborg.

Marknaden för bolagets produkter utgörs huvudsakligen av systerbolag inom Ellis koncernen.

#### Koncernuppgifter

Bolaget är helägt dotterbolag till Ellis Holding AB, org nr 556055-1078 med säte i Malmö.

Ellis Holding AB ingår i en koncern där Ellis SA., org nr 499 668 440, upprättar koncernredovisning för den största koncernen och finns att tillgå hos bolaget.

#### Viktiga förhållanden och väsentliga händelser under räkenskapsåret

År 2023 minskade Ellis Design & Supply Chain Centers [EDSC] intäkter med 5 % jämfört med 2022 (465 Mkr vs. 443 Mkr). Intäkten för räkenskapsåret inkluderar engångsrabatt på totalt 25.5 Mkr baserat på Internprissättning till koncernkunderna.

Under 2023 har verksamheten stabiliserats och EDSC upplevde mindre påverkan av kostnadsökningar än förväntat. Trots att kostnaderna för europeiska produktionen och inköpta tyger/material ökade markant, låg kostnaderna för produktionen i Asien på samma nivå. Detta resulterar i ett högt EBIT-resultat som krediterades till interna kunder i slutet av året.

EDSC's intäkter för Internkunden från Storbritannien har minskat med 28 % jämfört med 2022 (70.4 Mkr vs. 50.6 Mkr). Affärsbeslut har tagits för kunden i Storbritannien att köpa plagg direkt från Asien för att undvika importtullar till följd av Brexit.

Under året har företaget haft ett fortsatt fokus på utvecklandet av CLIP-projektet (Customer Lead Time Improvement Program) med syfte att erbjuda kunderna förbättrad servicenivå mot lägre kostnader. Utvecklingsarbetet som förs kontinuerligt i verksamheten förstärker EDSC:s position i den övergripande Ellis-koncernen.

#### Händelser efter balansdagen

År 2024 blir ett år med stora förändringar för EDSC. Företaget kommer att genomgå en ny affärssystemimplementering och integreras med Ellis Services, vilket innebär att EDSC kommer att sälja lagret till Ellis Services och därmed all försäljning och inköp av råmaterial och färdiga plagg kommer att ske via den nya organisationen.

Från februari 2024 kommer EDSC att hantera försörjningskedjan på uppdrag av Ellis Services och EDSC kommer att månadsvis fakturera dessa tjänster till Ellis Services. EDSC's försäljningsintäkter för produkter kommer att begränsas till order som skickas ut till kunder i januari 2024 och kvarvarande beställningar i vårt gamla affärssystem efter övergången till det nya affärssystemet.

Med hänsyn till ovanstående förväntas bolaget bara att omsätta 255 Mkr under 2024.

#### Väsentliga risker och osäkerhetsfaktorer

Det är fortfarande svårt att bedöma fortsatta konsekvenser avseende kriget i Ukraina och den stigande inflationen som förekommer i Sverige och övriga Europa. Stigande inflationen har påverkat priserna på energipriserna som har direkt negativ effekt på drivmedelspriserna och därav fraktkostnaderna av färdiga varor och råmaterialen. Prisutvecklingen hos påverkade leverantörer följs upp löpande av EDSC och på koncernnivå för att hitta alternativa lösningar såsom att förhandla ner priser.

Företaget kommer under första halvåret fortfarande ha valutarisker vid inköp och försäljning i utländska valutor EUR, GBP och USD som fluktuerar gentemot redovisningsvalutan SEK. Finansverksamheten är centraliserad till en Treasury-avdelning som hanterar huvuddelen av alla koncernens finansiella transaktioner och risker med koncernövergripande fokus. Treasury inom Ellis följer upp koncernens kort- och långfristiga finansiering, finansiell cash management, valutarisker samt övrig finansiell riskhantering.



202407022393

Flerårsjämförelse

	2023	2022	2021	2020	2019
Nettoomsättning	443 359	465 432	353 265	338 966	379 191
Resultat efter finansiella poster	15 266	2 575	6 013	8 669	18 098
Balansomslutning	194 649	198 573	164 422	168 084	172 366
Genomsnitt anställda	31	32	35	32	33
Sollditet (%)	61%	54%	63%	59%	54%

Nyckeltalsdefinitioner framgår av not 1.

Förändring av Eget kapital

	Aktie- kapital	Övrigt bundet eget kapital	Övrigt fritt eget kapital	Summa eget kapital
Eget kapital 2022-12-31	100	973	104 824	105 897
Årets resultat			12 058	12 058
Fond för utvecklingsutgifter		-	265	
Eget kapital 2023-12-31	100	708	117 148	117 955

Förslag till vinstdisposition

Till årsstämmans förfogande står följande vinstmedel:

Balanserat resultat	105 089 698
Årets resultat	12 058 254
<b>kronor</b>	<b>117 147 952</b>

Styrelsen föreslår att vinstmedlen disponeras så att

I ny räkning överförs	117 147 952
<b>kronor</b>	<b>117 147 952</b>



Resultaträkning	Not	Räkenskapsåret	
		2023	2022
Nettoomsättning	3, 4	443 359	465 432
Kostnad för sålda varor	-	354 396	373 903
<b>Bruttoresultat</b>		<b>88 963</b>	<b>91 529</b>
Försäljningskostnader	-	33 162	39 985
Administrationskostnader	5, 6, 7	40 151	40 708
Övriga rörelseintäkter	8	4 336	3 133
Övriga rörelsekostnader	9	3 238	10 363
<b>Rörelseresultat</b>		<b>16 748</b>	<b>3 606</b>
<b>Resultat från finansiella poster:</b>			
Övriga ränteintäkter och liknande resultatposter	10	1 971	254
Räntekostnader och liknande resultatposter	11	3 454	1 284
<b>Summa resultat från finansiella poster</b>		<b>-</b>	<b>-</b>
<b>Resultat efter finansiella poster</b>		<b>15 266</b>	<b>2 575</b>
Bokslutsdispositioner	13	11	185
Skatt på årets resultat	14	3 196	567
<b>Årets resultat</b>		<b>12 058</b>	<b>2 193</b>

2024070223933

Balansräkning	Not	Per 31 december	
		2023	2022
<b>Anläggningstillgångar</b>			
Immateriella anläggningstillgångar	15		
Balanserade utgifter för utvecklingsarbeten		699	961
Pågående utvecklingsarbete		168	460
<b>Summa immateriella anläggningstillgångar</b>		<b>867</b>	<b>1 421</b>
<b>Materiella anläggningstillgångar</b>			
Inventarier, verktyg och installationer	16	806	792
<b>Summa anläggningstillgångar</b>		<b>1 673</b>	<b>2 213</b>
<b>Omsättningstillgångar</b>			
Varulager m.m.	17		
Råvaror och förnödenheter		25 888	26 052
Varor under tillverkning		5 045	11 031
Färdiga varor och handelsvaror		96 473	119 903
Förskott till leverantör		-	-
<b>Summa omsättningstillgångar</b>		<b>127 406</b>	<b>156 987</b>
<b>Kortfristiga fordringar</b>			
Kundfordringar		13 558	15 019
Fordringar hos koncernföretag		14 334	
Aktuella skattefordringar		1 480	4 649
Övriga fordringar		541	622
Förutbetalda kostnader och upplupna intäkter	18	705	692
<b>Summa kortfristiga fordringar</b>		<b>30 618</b>	<b>20 980</b>
<b>Kassa och bank</b>		<b>34 953</b>	<b>18 394</b>
<b>Summa omsättningstillgångar</b>		<b>192 977</b>	<b>196 361</b>
<b>Summa tillgångar</b>		<b>194 649</b>	<b>198 573</b>

**Eget kapital och skulder**

<b>Eget kapital</b>			
Aktiekapital		100	100
Fond för utvecklingsutgifter		707	973
Annat eget kapital Inklusivt årets resultat		117 148	104 824
<b>Summa eget kapital</b>		<b>117 955</b>	<b>105 897</b>
<b>Obeskattade reserver</b>			
Överavskrivningar	19	526	515
<b>Summa obeskattade reserver</b>		<b>526</b>	<b>515</b>
<b>Långfristiga skulder</b>			
Skulder till koncernföretag	20	20 000	20 000
<b>Summa långfristiga skulder</b>		<b>20 000</b>	<b>20 000</b>
<b>Kortfristiga skulder</b>			
Leverantörsskulder		11 030	38 247
Skulder till koncernföretag		35 205	21 546
Övriga skulder		822	458
Upplupna kostnader och förutbetalda intäkter	21	9 112	11 911
<b>Summa kortfristiga skulder</b>		<b>56 168</b>	<b>72 161</b>
<b>Summa eget kapital och skulder</b>		<b>194 649</b>	<b>198 573</b>

*all*

Kassaflödesanalys	Not	Räkenskapsåret	
		2023	2022
<b>Den löpande verksamheten</b>			
Rörelseresultat före finansiella poster		16 748	3 606
Justeringar för poster som inte ingår i kassaflödet	12	959	1 349
Erhållen ränta		1 971	254
Erlagd ränta	-	3 454	1 284
Betald inkomstskatt	-	27	1 946
<b>Kassaflöde från den löpande verksamheten före förändringar av rörelsekapital</b>		<b>16 196</b>	<b>1 978</b>
<b>Kassaflöde från förändringar i rörelsekapital</b>			
Ökning/minskning varulager		29 581	55 128
Ökning/minskning av rörelsefordringar	-	12 805	28 196
Ökning/minskning av rörelseskulder	-	15 995	92 057
<b>Kassaflöde från den löpande verksamheten</b>		<b>16 977</b>	<b>10 711</b>
<b>Investeringsverksamheten</b>			
Förvärv av materiella anläggningstillgångar	16	348	93
Förvärv av immateriella anläggningstillgångar	15	70	156
<b>Kassaflöde från investeringsverksamheten</b>		<b>418</b>	<b>249</b>
<b>Ökning/minskning av likvida medel</b>		<b>16 559</b>	<b>10 462</b>
Likvida medel vid årets början		18 393	7 931
Kursdifferens i likvida medel		-	-
<b>Likvida medel vid årets slut</b>		<b>34 952</b>	<b>18 393</b>

*all*

202407022393

## Tilläggsupplysningar

### Not 1 Redovisnings- och värderingsprinciper

Årsredovisning har upprättats enligt årsredovisningslagen och Bokföringsnämndens allmänna råd BFAR 2012:1 Årsredovisning och koncernredovisning (K3).

Redovisningsprinciperna är oförändrade i jämförelse med föregående år.

### Värderingsprinciper

Tillgångar, avsättningar och skulder har värderats till anskaffningsvärden om inget annat anges nedan.

### Intäktsredovisning

Försäljning av varor redovisas när väsentliga risker och fördelar övergår från säljare till köpare i enlighet med försäljningsvillkoren.

### Utländska valutor

Monetära tillgångs- och skuldposter i utländsk valuta värderas till balansdagens koncernkurs. Transaktioner i utländsk valuta omräknas enligt transaktionsdagens avistakurs.

### Andra typer av intäkter

Ränteintäkter redovisas i enlighet med effektivräntemetoden.

### Leasingavtal

Leasingavtal som innebär att bolaget, som leasetagare, i allt väsentligt åtnjuter de ekonomiska förmånerna och bär de ekonomiska riskerna som är hänförliga till leasingobjektet, klassificeras som finansiell leasing och objektet redovisas som en anläggningstillgång i balansräkningen. Motsvarande förpliktelse att i framtiden betala leasingavgifter redovisas som skuld. Vid leasingperiodens början redovisas tillgången och skulden till det lägsta av leasingobjektets verkliga värde och nuvärdet av minimileaseavgifterna.

Leasingavtal där de ekonomiska fördelar och risker som är hänförliga till leasing objektet i allt väsentligt kvarstår hos uthyraren, klassificeras som operationell leasing. Betalningar enligt dessa avtal kostnadsförs linjärt över leasingperioden.

Leasingavtal där de ekonomiska fördelar och risker som är hänförliga till leasingobjektet i allt väsentligt kvarstår hos leasegivaren, klassificeras som operationell leasing. Betalningar, inklusive en första förhöjd hyra, enligt dessa avtal redovisas som kostnad linjärt över leasingperioden.

### Kortfristiga ersättningar

Kortfristiga ersättningar utgörs av lön, sociala avgifter, betald semester och betald sjukfrånvaro. Kortfristiga ersättningar redovisas som en kostnad och en skuld då det finns en legal eller informell förpliktelse att betala ut en ersättning.

### Inkomstskatter

Aktuella skatter värderas utifrån de skattesatser och skatteregler som gäller på balansdagen.

Uppskjuten skattefordran avseende underskottsavdrag eller andra framtida skattemässiga avdrag redovisas i den utsträckning det är sannolikt att avdraget kan avräknas mot överskott vid framtida beskattning.

Fordringar och skulder netto redovisas endast när det finns en legal rätt till kvittning.

Aktuell skatt, liksom förändring i uppskjuten skatt, redovisas i resultaträkningen om inte skatten är hänförlig till en händelse eller transaktion som redovisas direkt i eget kapital. I sådana fall redovisas även skatteeffekten i eget kapital.

### Immateriella anläggningstillgångar

Immateriella anläggningstillgångar redovisas till anskaffningsvärde minskat med avskrivningar. Avskrivning enligt plan baseras på ursprungligt anskaffningsvärde och beräknad ekonomisk livlängd.

Följande avskrivningstider tillämpas:

Immateriella anläggningstillgångar	Nyttjandeperiod
Balanserade utgifter för utvecklingsarbeten	5 år
Pågående utvecklingsarbete	5 år

### Materiella anläggningstillgångar

Materiella anläggningstillgångar redovisas till anskaffningsvärde minskat med avskrivningar. Utgifter för förbättringar av tillgångars prestanda, utöver ursprunglig nivå, ökar tillgångens redovisade värde. Utgifter för reparation och underhåll redovisas som kostnader. Avskrivning enligt plan baseras på ursprungligt anskaffningsvärde och beräknad ekonomisk livlängd. Nedskrivning sker vid bestående värdenedgång.

Följande avskrivningstider tillämpas:

Materiella anläggningstillgångar	Nyttjandeperiod
Inventarier, verktyg och installationer	5 år
Datautrustning	3 år

### Varulager

Varulagret värderas till det lägsta av anskaffningsvärdet och nettoförsäljningsvärdet. Anskaffningsvärdet fastställs med användning av först in, först ut-metoden (FIFU). För råvaror ingår alla utgifter som är direkt hänförliga till anskaffningen av varorna i anskaffningsvärdet. För varor under tillverkning och färdiga varor inkluderar anskaffningsvärdet, råmaterial, direkt lön, andra direkta kostnader hänförliga till indirekta tillverkningskostnader.

*Kassaflödesanalysen*

Kassaflödesanalysen upprättas enligt indirekt metod. Det redovisade kassaflödet omfattar endast transaktioner som medfört in- eller utbetalningar.

*Finansiella Instrument*

Finansiella Instrument redovisas i enlighet med reglerna i K3 kapitel 11, vilket innebär att värdering sker utifrån anskaffningsvärde.

Finansiella Instrument som redovisas i balansräkningen inkluderar kundfordringar och övriga fordringar, leverantörsskulder och låneskulder. Instrumenten redovisas i balansräkningen när bolaget blir part i Instrumentets avtalsmässiga villkor.

Finansiella tillgångar tas bort från balansräkningen när rätten att erhålla kassaflöden från Instrumentet har löpt ut eller överförts och bolaget har överfört i stort sett alla risker och förmåner som är förknippade med ägande rätten.

Finansiella skulder tas bort från balansräkningen när förpliktelserna har reglerats eller på annat sätt upphört.

*Kundfordringar och övriga fordringar*

Fordringar redovisas som omsättningstillgångar med undantag för poster med förfallodag mer än 12 månader efter balansdagen, vilka klassificeras som ansägningsstillgångar. Fordringar tas upp till det belopp som förväntas bli inbetalt efter avdrag för individuellt bedömda osäkra fordringar. Fordringar som är räntefria eller som löper med ränta som avviker från marknadsräntan och har en löptid överstigande 12 månader, redovisas till ett diskonterat nuvärde och tidsvärdeförändringen redovisas som ränteintäkt i resultaträkningen.

*Låneskulder och leverantörsskulder*

Låneskulder och leverantörsskulder redovisas initialt till anskaffningsvärde efter avdrag för transaktionskostnader. Skiljer sig det redovisade beloppet från det belopp som ska återbetalas vid förfallotidpunkten periodiseras mellanskillnaden som räntekostnad över lånets löptid med hjälp av instrumentets effektivränta. Härigenom överensstämmer vid förfallotidpunkten det redovisade beloppet och det belopp som ska återbetalas.

*Kvittning av finansiell fordran och finansiell skuld*

En finansiell tillgång och en finansiell skuld kvittas och redovisas med ett nettobelopp i balansräkningen endast då legal kvittningsrätt föreligger samt då en reglering med ett nettobelopp avses ske eller då en samtida avyttring av tillgången och reglering av skulden avses ske.



2024070223937



**Nyckeltal**

Soliditet - Justerat eget kapital (eget kapital och obeskattade reserver med avdrag för uppskjuten skatt) i procent av balansomslutningen.

**Not 2 Uppskattningar och bedömningar**

Bolaget har inga väsentliga uppskattningar och bedömningar under innevarande år.

**Not 3 Nettoomsättning per geografisk marknad**

	2023	2022
Sverige	74 717	98 007
Övriga Europa	368 246	353 722
Övriga Världen	396	13 703
<b>Summa</b>	<b>443 359</b>	<b>465 432</b>

**Not 4 Inköp försäljning mellan koncernbolag**

Av totala inköp mätt i kronor avser 33,01 % (22,18 %) av inköp från koncerninterna företag och 99,86 % (97,05 %) koncernintern försäljning.

**Not 5 Ersättning till revisorerna**

	2023	2022
PwC		
Revisionsuppdrag	172	250
Revisionsverksamhet utöver revisionsuppdrag	-	-
Skatterådgivning	-	-
Övriga tjänster	28	30
<b>Totalt</b>	<b>200</b>	<b>280</b>

**Not 6 Personal m.m.**

	2023	2022
Medelantalet anställda		
Kvinnor	22	23
Män	9	9
<b>Totalt</b>	<b>31</b>	<b>32</b>

**Löner, andra ersättningar sociala kostnader**

	2023			2022		
	Löner och andra ersättningar	Sociala kostnader	Pensionskostnader	Löner och andra ersättningar	Sociala kostnader	Pensionskostnader
Styrelseledamöter och VD	1 877	590	116	1 927	602	92
Övriga anställda	15 508	4 872	1 519	14 577	4 551	1 488
<b>Totalt</b>	<b>17 384</b>	<b>5 462</b>	<b>1 635</b>	<b>16 504</b>	<b>5 153</b>	<b>1 580</b>

Det finns inte några avtal om avgångsvederlag till VD, styrelseledamöter eller andra ledande befattningshavare.

**Styrelseledamöter och ledande befattningshavare**

	2023			2022		
	Kvinnor	Män	Totalt	Kvinnor	Män	Totalt
Styrelseledamöter	-	3	3	-	3	3
VD och andra ledande befattningshavare	-	1	1	-	1	1

**Not 7 Operationella leasingavtal**

	2023	2022
Framtida minileaseavgifter som ska erläggas:		
Förfaller till betalning inom ett år	1 737	1 414
Förfaller till betalning senare än 1 år men inom 5 år	3 268	77

Den operationella leasingen består i allt väsentligt av hyrda lokaler men även för hyra av bilar.

*WLP*

2024070223938

2024070223939

<b>Not 8 Övriga rörelseintäkter</b>		2023	2022
Statliga bidrag		27	41
Kursvinster på fordringar och skulder av rörelsekaraktär		4 309	3 092
<b>Summa</b>		<b>4 336</b>	<b>3 133</b>

<b>Not 9 Övriga rörelsekostnader</b>		2023	2022
Kursförluster på fordringar och skulder av rörelsekaraktär	-	3 238	10 363

<b>Not 10 Övriga ränteläntäkter och liknande resultatposter</b>		2023	2022
Kursdifferenser på fordringar	-	-	-
Ränteläntäkter		1 971	254
<b>Summa</b>		<b>1 971</b>	<b>254</b>
Varav avseende koncernföretag		104	24

<b>Not 11 Räntekostnader och liknande resultatposter</b>		2023	2022
Kursdifferenser	-	-	-
Räntekostnader	-	3 454	1 284
<b>Summa</b>	-	<b>3 454</b>	<b>1 284</b>
Varav avseende koncernföretag	-	3 454	1 240

<b>Not 12 Justeringar för poster som inte ingår i kassaflödet, mm</b>		2023	2022
Avskrivningar		959	1 349
<b>Summa</b>		<b>959</b>	<b>1 349</b>

<b>Not 13 Bokslutsdispositioner</b>		2023	2022
Skillnad mellan skattemässiga avskrivningar och avskrivningar enligt plan	-	11	185

<b>Not 14 Skatt på årets resultat</b>		2023	2022
Aktuell skatt	-	3 196	567
<b>Skatt på årets resultat</b>	-	<b>3 196</b>	<b>567</b>

		2023	2022
<b>Redovisat resultat före skatt</b>		<b>15 255</b>	<b>2 760</b>
Skatt beräknad enligt gällande skattesats (20,6%)	-	3 142	569
Skatteeffekt av ej avdragsgilla kostnader	-	44	47
Justering skatt föregående år	-	-	49
<b>Redovisad skattekostnad</b>	-	<b>3 186</b>	<b>567</b>

<b>Not 15 Immateriella anläggningstillgångar</b>		2023	2022
<b>Balanserade utgifter för utvecklingsarbeten</b>			
Ingående anskaffningsvärden		4 167	4 011
Årets inköp		70	156
<b>Utgående ackumulerade anskaffningsvärden</b>		<b>4 237</b>	<b>4 167</b>
Ingående avskrivningar	-	3 205	2 792
Årets avskrivningar	-	333	413
<b>Utgående ackumulerade avskrivningar</b>	-	<b>3 538</b>	<b>3 205</b>
<b>Utgående redovisat värde</b>		<b>700</b>	<b>962</b>

		2023	2022
<b>Pågående utvecklingsarbete</b>			
Ingående anskaffningsvärden		7 396	7 396
Årets inköp		-	-
<b>Utgående ackumulerade anskaffningsvärden</b>		<b>7 396</b>	<b>7 396</b>
Ingående avskrivningar	-	6 936	6 330
Årets uträningar	-	-	-
Årets avskrivningar	-	292	607
<b>Utgående ackumulerade avskrivningar</b>	-	<b>7 228</b>	<b>6 936</b>
<b>Utgående redovisat värde</b>		<b>168</b>	<b>460</b>

*all*

**Not 16 Inventarier, verktyg och installationer**

	2023	2022
Ingående anskaffningsvärden	4 785	4 692
Årets utrangeringar	-	-
Årets inköp	348	93
Årets sålda inventarier	-	-
Utgående ackumulerade anskaffningsvärden	4 643	4 785
Ingående avskrivningar	-	3 664
Årets utrangeringar	427	-
Årets avskrivningar	-	329
Utgående ackumulerade avskrivningar	-	3 993
<b>Utgående redovisat värde</b>	<b>806</b>	<b>792</b>

**Not 17 Varulager**

	2023	2022
Råvaror och förnödenheter	25 888	26 052
Varor under tillverkning	5 045	11 031
Färdiga varor och handelsvaror	96 473	119 903
Förskott till leverantör	-	-
<b>Totalt</b>	<b>127 406</b>	<b>156 987</b>

**Not 18 Förutbetalda kostnader och upplupna intäkter**

	2023	2022
Förutbetalda hyreskostnader	434	444
Förutbetalda övriga kostnader	271	247
<b>Totalt</b>	<b>705</b>	<b>692</b>

**Not 19 Obeskattade reserver**

	2023	2022
Periodiseringsfond	-	-
Överavskrivningar	526	515
<b>Summa</b>	<b>526</b>	<b>515</b>

**Not 20 Långfristig skuld till koncernbolag**

	2023	2022
Skuld till koncernbolag - senare än 5 år	20 000	20 000
<b>Summa</b>	<b>20 000</b>	<b>20 000</b>

**Not 21 Upplupna kostnader och förutbetalda intäkter**

	2023	2022
Semesterlöner	2 464	2 320
Upplupna sociala	1 684	1 458
Övriga personalrelaterade kostnader	1 155	1 442
Övriga poster	3 809	6 691
<b>Summa</b>	<b>9 112</b>	<b>11 911</b>

**Not 22 Eventualförpliktelser**

	2023	2022
Tullgaranti	890	890
<b>Summa ansvarsförbindelser</b>	<b>890</b>	<b>890</b>

**Not 23 Förslag till vinstdisposition**

Till årsstämmans förfogande står följande vinstmedel:

Balanserat resultat	105 089 698
Årets resultat	12 058 254
<b>kronor</b>	<b>117 147 952</b>

Styrelsen föreslår att vinstmedlen disponeras så att

I ny räkning överförs	117 147 952
<b>kronor</b>	<b>117 147 952</b>

*ell*

**Not 24 Händelser efter balansdagen**


År 2024 blir ett år med stora förändringar för EDSC. Företaget kommer att genomgå en ny affärssystemimplementering och integreras med Elis Services, vilket innebär att EDSC kommer att sälja lagret till Elis Services och därmed all försäljning och inköp av råmaterial och färdiga plagg kommer att ske via den nya organisationen.

Från februari 2024 kommer EDSC att hantera försörjningskedjan på uppdrag av Elis Services och EDSC kommer att månadsvis fakturera dessa tjänster till Elis Services. EDSC's försäljningsintäkter för produkter kommer att begränsas till order som skickas ut till kunder i januari 2024 och kvarvarande beställningar i vårt gamla affärssystem efter övergången till det nya affärssystemet.

Med hänsyn till ovanstående förväntas bolaget bara att omsätta 255 Mkr under 2024.

Göteborg 2024-06-20

Frédéric Deletombe  
Styrelsens ordförande



Simon Perry  
Styrelseledamot

Jean-Paul van der Meer  
VD

Vår revisionsberättelse har lämnats 2024-06-20

PricewaterhouseCoopers AB



Mattias Lamme  
Auktoriserad revisor

**Not 24 Händelser efter balansdagen**


År 2024 blir ett år med stora förändringar för EDSC. Företaget kommer att genomgå en ny affärssystemimplementering och integreras med Elis Services, vilket innebär att EDSC kommer att sälja lagret till Elis Services och därmed all försäljning och inköp av råmaterial och färdiga plagg kommer att ske via den nya organisationen.

Från februari 2024 kommer EDSC att hantera försörjningskedjan på uppdrag av Elis Services och EDSC kommer att månadsvis fakturera dessa tjänster till Elis Services. EDSC's försäljningsintäkter för produkter kommer att begränsas till order som skickas ut till kunder i januari 2024 och kvarvarande beställningar i vårt gamla affärssystem efter övergången till det nya affärssystemet.

Med hänsyn till ovanstående förväntas bolaget bara att omsätta 255 Mkr under 2024.

Göteborg 2024-06-20

Frédéric Deletombe  
Styrelsens ordförande



Simon Perry  
Styrelseledamot

Jean-Paul van der Meer  
VD

Vår revisionsberättelse har lämnats 2024-

PricewaterhouseCoopers AB

Mattias Lamme  
Auktoriserad revisor



2024070223942

**Not 24 Händelser efter balansdagen**

År 2024 blir ett år med stora förändringar för EDSC. Företaget kommer att genomgå en ny affärssystemimplementering och integreras med Elis Services, vilket innebär att EDSC kommer att sälja lagret till Elis Services och därmed all försäljning och inköp av råmaterial och färdiga plagg kommer att ske via den nya organisationen.

Från februari 2024 kommer EDSC att hantera försörjningskedjan på uppdrag av Elis Services och EDSC kommer att månadsvis fakturera dessa tjänster till Elis Services. EDSC's försäljningsintäkter för produkter kommer att begränsas till order som skickas ut till kunder i Januari 2024 och kvarvarande beställningar i vårt gamla affärssystem efter övergången till det nya affärssystemet.

Med hänsyn till ovanstående förväntas bolaget bara att omsätta 255 Mkr under 2024.

Göteborg 2024-06-20

Frédéric Deletombe  
Styrelsens ordförande

Simon Perry  
Styrelseledamot



Jean-Paul van der Meer  
VD

Vår revisionsberättelse har lämnats 2024-

PricewaterhouseCoopers AB

Mattias Lamme  
Auktoriserad revisor

2024070223943

# Revisionsberättelse

Till bolagsstämman i Elis Design & Supply Chain Centre AB, org.nr 556692-2091

---

## Rapport om årsredovisningen

### Uttalanden

Vi har utfört en revision av årsredovisningen för Elis Design & Supply Chain Centre AB för år 2023.

Enligt vår uppfattning har årsredovisningen upprättats i enlighet med årsredovisningslagen och ger en i alla väsentliga avseenden rättvisande bild av Elis Design & Supply Chain Centre ABs finansiella ställning per den 31 december 2023 och av dess finansiella resultat och kassaflöde för året enligt årsredovisningslagen. Förvaltningsberättelsen är förenlig med årsredovisningens övriga delar.

Vi tillstyrker därför att bolagsstämman fastställer resultaträkningen och balansräkningen för Elis Design & Supply Chain Centre AB.

### Grund för uttalanden

Vi har utfört revisionen enligt International Standards on Auditing (ISA) och god revisions sed i Sverige. Vårt ansvar enligt dessa standarder beskrivs närmare i avsnittet Revisorns ansvar. Vi är oberoende i förhållande till Elis Design & Supply Chain Centre AB enligt god revisors sed i Sverige och har i övrigt fullgjort vårt yrkesetiska ansvar enligt dessa krav.

Vi anser att de revisionsbevis vi har inhämtat är tillräckliga och ändamålsenliga som grund för våra uttalanden.

### Styrelsens och verkställande direktörens ansvar

Det är styrelsen och verkställande direktören som har ansvaret för att årsredovisningen upprättas och att den ger en rättvisande bild enligt årsredovisningslagen. Styrelsen och verkställande direktören ansvarar även för den interna kontroll som de bedömer är nödvändig för att upprätta en årsredovisning som inte innehåller några väsentliga felaktigheter, vare sig dessa beror på oegentligheter eller misstag.

Vid upprättandet av årsredovisningen ansvarar styrelsen och verkställande direktören för bedömningen av bolagets förmåga att fortsätta verksamheten. De upplyser, när så är tillämpligt, om förhållanden som kan påverka förmågan att fortsätta verksamheten och att använda antagandet om fortsatt drift. Antagandet om fortsatt drift tillämpas dock inte om styrelsen och verkställande direktören avser att likvidera bolaget, upphöra med verksamheten eller inte har något realistiskt alternativ till att göra något av detta.

### Revisorns ansvar

Våra mål är att uppnå en rimlig grad av säkerhet om huruvida årsredovisningen som helhet inte innehåller några väsentliga felaktigheter, vare sig dessa beror på oegentligheter eller misstag, och att lämna en revisionsberättelse som innehåller våra uttalanden. Rimlig säkerhet är en hög grad av säkerhet, men är ingen garanti för att en revision som utförs enligt ISA och god revisions sed i Sverige alltid kommer att upptäcka en väsentlig felaktighet om en sådan finns. Felaktigheter kan uppstå på grund av oegentligheter eller misstag och anses vara väsentliga om de enskilt eller tillsammans rimligen kan förväntas påverka de ekonomiska beslut som användare fattar med grund i årsredovisningen.

En ytterligare beskrivning av vårt ansvar för revisionen av årsredovisningen finns på Revisorsinspektionens webbplats: [www.revisorsinspektionen.se/revisornsansvar](http://www.revisorsinspektionen.se/revisornsansvar). Denna beskrivning är en del av revisionsberättelsen.

## Rapport om andra krav enligt lagar och andra författningar

### Uttalanden

Utöver vår revision av årsredovisningen har vi även utfört en revision av styrelsens och verkställande direktörens förvaltning för Elis Design & Supply Chain Centre AB för år 2023 samt av förslaget till dispositioner beträffande bolagets vinst eller förlust.

Vi tillstyrker att bolagsstämman disponerar vinsten enligt förslaget i förvaltningsberättelsen och beviljar styrelsens ledamöter och verkställande direktören ansvarsfrihet för räkenskapsåret.

## Grund för uttalanden

Vi har utfört revisionen enligt god revisionsssed i Sverige. Vårt ansvar enligt denna beskrivs närmare i avsnittet Revisorns ansvar. Vi är oberoende i förhållande till Elis Design & Supply Chain Centre AB enligt god revisorssed i Sverige och har i övrigt fullgjort vårt yrkesetiska ansvar enligt dessa krav.

Vi anser att de revisionsbevis vi har inhämtat är tillräckliga och ändamålsenliga som grund för våra uttalanden.

## Styrelsens och verkställande direktörens ansvar

Det är styrelsen som har ansvaret för förslaget till dispositioner beträffande bolagets vinst eller förlust. Vid förslag till utdelning innefattar detta bland annat en bedömning av om utdelningen är försvarlig med hänsyn till de krav som bolagets verksamhetsart, omfattning och risker ställer på storleken av bolagets egna kapital, konsolideringsbehov, likviditet och ställning i övrigt.

Styrelsen ansvarar för bolagets organisation och förvaltningen av bolagets angelägenheter. Detta innefattar bland annat att fortlöpande bedöma bolagets ekonomiska situation, och att tillse att bolagets organisation är utformad så att bokföringen, medelsförvaltningen och bolagets ekonomiska angelägenheter i övrigt kontrolleras på ett betryggande sätt. Den verkställande direktören ska sköta den löpande förvaltningen enligt styrelsens riktlinjer och anvisningar och bland annat vidta de åtgärder som är nödvändiga för att bolagets bokföring ska fullgöras i överensstämmelse med lag och för att medelsförvaltningen ska skötas på ett betryggande sätt.

## Revisorns ansvar

Vårt mål beträffande revisionen av förvaltningen, och därmed vårt uttalande om ansvarsfrihet, är att inhämta revisionsbevis för att med en rimlig grad av säkerhet kunna bedöma om någon styrelseledamot eller verkställande direktören i något väsentligt avseende:

- företagit någon åtgärd eller gjort sig skyldig till någon försummelse som kan föranleda ersättningsskyldighet mot bolaget, eller
- på något annat sätt handlat i strid med aktiebolagslagen, årsredovisningslagen eller bolagsordningen.

Vårt mål beträffande revisionen av förslaget till dispositioner av bolagets vinst eller förlust, och därmed vårt uttalande om detta, är att med rimlig grad av säkerhet bedöma om förslaget är förenligt med aktiebolagslagen.

Rimlig säkerhet är en hög grad av säkerhet, men ingen garanti för att en revision som utförs enligt god revisionsssed i Sverige alltid kommer att upptäcka åtgärder eller försummelser som kan föranleda ersättningsskyldighet mot bolaget, eller att ett förslag till dispositioner av bolagets vinst eller förlust inte är förenligt med aktiebolagslagen.

En ytterligare beskrivning av vårt ansvar för revisionen av förvaltningen finns på Revisorsinspektionens webbplats: [www.revisorsinspektionen.se/revisornsansvar](http://www.revisorsinspektionen.se/revisornsansvar). Denna beskrivning är en del av revisionsberättelsen.


Malmö den 20 juni 2024

PricewaterhouseCoopers AB



Mattias Lamme  
Auktoriserad revisor

Fotokopians överensstämmelse  
med originalet intygas:



CAROLINA MELLERGÅRD