

**Årsredovisning**  
och  
**Koncernredovisning**  
för  
**SCHRAMM Ports & Logistics Sweden AB**  
556262-6704

Räkenskapsåret

2023


**Fastställelseintyg**

Undertecknad styrelseledamot i SCHRAMM Ports & Logistics Sweden AB intygar att resultaträkningen och balansräkningen i årsredovisningen för moderbolaget samt koncernresultaträkningen och koncernbalansräkningen har fastställts på årsstämma 2024-05-29. Årsstämman beslutade att godkänna styrelsens förslag till resultatdisposition.

Jag intygar också att innehållet i årsredovisningen och revisionsberättelsen stämmer överens med originalen.

Söderhamn 2024-05-29

Frank Schnabel



Styrelsen för SCHRAMM Ports & Logistics Sweden AB avger följande årsredovisning och koncernredovisning för räkenskapsåret 2023.

Årsredovisningen är upprättad i svenska kronor, SEK. Om inte annat särskilt anges, redovisas alla belopp i hela kronor (kr). Uppgifter inom parentes avser föregående år.

## Förvaltningsberättelse

### Information om verksamheten

Söderhamns Stuveri & Hamn AB driver hamnarna Orrskär, Stugsund och Långrör i region Söderhamn på mellersta Sveriges ostkust. Företaget är dessutom logistikleverantör för tre hamnanläggningar i Vallvik, Sandarne och Ala, som ägs av industriföretag.

#### *Expertis och erfarenhet vid godshantering*

Stora volymer trä och träprodukter, som t.ex. sågat timmer, exporteras i synnerhet från Orrskärs hamn. Med de allsidiga omlastningsanordningarnas uppfyller hamnen Orrskär alla förutsättningar för omlastning av styckegods och bulklast. Hamnen utökas nu med ytterligare 2 hektar lageryta samt en extra kaj. Hamnarna Långrör och Stugsund används för omlastning av cement, olja, kemiska produkter samt styckegods. Förutom hamnservicen på land tillhandahåller företaget också tjänster till havs. Söderhamns Stuveri & Hamn AB äger och driver ett bogserfartyg, som dels används som bogserhjälp vid fartygsmanövrar och dels fungerar som isbrytare, så att tillfarterna till hamnarna kan hållas öppna.

Omsättningen håller en stabil nivå och 2023 är återigen ett normalt produktionsår i Orrskär gällande trävaror. Långrörs hamn har utvecklats i hanteringen av skogsråvara i form av timmer och energi.

Verksamheten i SCHRAMM Ports & Logistics Sweden AB består i huvudsak av att äga och förvalta fastigheter, aktier och andelar. Bolaget ägs till 100 % av Brunsbüttel Ports GmbH, org nr HRB 32 ME som är ett bolag inom SCHRAMM-gruppen i Tyskland.

Bolaget äger 51 % av Söderhamns Stuveri & Hamn AB som bedriver hamnverksamhet i Söderhamn. Företaget har sitt säte i Söderhamn.

### Förväntad framtida utveckling samt väsentliga risker och osäkerhetsfaktorer

#### *Framtida utveckling*

SSHAB och Söderhamns Kommun har påbörjat arbetet med att utöka hamnen i Orrskär. Nu byggs en tredje kaj och ytterligare 2 hektar lagringsområde skapas. Entreprenaden planeras vara genomförd och klar för drift under 2026. Detta kommer att möjliggöra bättre förutsättningar att hantera gods i hamnen och skapar en lång trygghet för Söderhamns Stuveri & Hamn AB.

I Långrör fortsätter utvecklingen för att tillgodose kunders efterfrågan på lagring av gods under tak och öppna lagringsytor för att möjliggöra större volymer samt en flytt av gods som idag går via Stugsunds hamn.

Hantering av vindkraftsutrustning i Orrskärshamnen blir sannolikt en relativt vanlig syn en tid framöver då vindkraftsutbyggnaden sker i relativt närrområde under 2024 och framåt. Det finns även potential för andra positiva synergieffekter i samband med detta.

### Väsentliga risker

Större delen av volymerna som passerar Söderhamns Stuveri & Hamn AB's hamnar är sågade trävaror som går på export till marknader i världen där det ekonomiska/politiska läget är föränderligt. Det gör att bolaget är känsligt för konjunkturförändringar på dessa marknader.

Kriget mellan Ryssland och Ukraina påverkar verksamheten både positivt och negativt. Likväl som det påverkar den övriga världsmarknaden och ekonomin i stort. Utvecklingen följs noggrant för att försöka minimera risken att det har påverkan i verksamheten. Bolaget har en finansiell ställning som kan stå emot en betydande nedgång i affärsaktivitet.

### Andra icke-finansiella upplysningar

Sågade trävaror med Nordafrika som slutdestination är fortsatt segment som sysselsätter mest arbetskraft under året.

Marknad och Sales aktiviteter har fortsatt fokus att bredda verksamheten till kommande expansion av Orrskär. Fortsatt arbete med att utveckla Orrskärs hamn och bredda portföljen med exempelvis vindkraft. Samtidigt som Långrörs hamn utvecklas från Oljehamn till en bredare hamn för andra godsslag.

### Tillstånds- eller anmälningspliktig verksamhet enligt miljöbalken

Tillstånd enligt miljöbalken till hamnverksamheten.

#### Flerårsöversikt (Tkr)

Koncernen	2023	2022	2021	2020	2019
Nettoomsättning	78 524	86 200	54 802	67 525	67 521
Resultat efter finansiella poster	15 228	20 829	3 441	10 853	9 938
Antal anställda	46	46	40	42	48
Balansomslutning	120 986	110 812	87 868	87 620	81 009
Soliditet (%)	81,1	81,3	83,6	85,3	81,4
Antal fartygsexpeditioner	249	262	233	260	249
Kvantitet kton	372	464	455	471	414
Kvantitet kkbm	1 067	894	763	1 040	1 125
<b>Moderbolaget</b>	<b>2023</b>	<b>2022</b>	<b>2021</b>	<b>2020</b>	<b>2019</b>
Nettoomsättning	742	675	592	632	507
Resultat efter finansiella poster	4 082	-14	4 108	16	-278
Soliditet (%)	98,9	98,6	99,3	98,4	97,4
Balansomslutning	15 450	11 361	11 295	7 222	7 280



### Förändringar i eget kapital

<b>Koncernen</b>	<b>Aktie- kapital</b>	<b>Annat eget kapital inkl. årets resultat</b>	<b>Minoritets- intresse</b>	<b>Totalt</b>
Belopp vid årets ingång	1 000 000	50 101 553	39 010 273	<b>90 111 826</b>
Disposition enligt beslut av årsstämman:				
Utdelning			-3 920 000	<b>-3 920 000</b>
Årets resultat		6 087 641	5 846 532	<b>11 934 173</b>
<b>Belopp vid årets utgång</b>	<b>1 000 000</b>	<b>56 189 194</b>	<b>40 936 805</b>	<b>98 125 999</b>

<b>Moderbolaget</b>	<b>Aktie- kapital</b>	<b>Reserv- fond</b>	<b>Balanserat resultat</b>	<b>Årets resultat</b>	<b>Totalt</b>
Belopp vid årets ingång	1 000 000	75 000	10 141 815	-14 292	<b>11 202 523</b>
Disposition enligt beslut av årsstämman:					
Balanseras i ny räkning			-14 292	14 292	<b>0</b>
Årets resultat				4 082 477	<b>4 082 477</b>
<b>Belopp vid årets utgång</b>	<b>1 000 000</b>	<b>75 000</b>	<b>10 127 523</b>	<b>4 082 477</b>	<b>15 285 000</b>

### Förslag till vinstdisposition

Styrelsen föreslår att till förfogande stående vinstmedel (kronor):

balanserad vinst	10 127 523
årets vinst	4 082 477
	<b>14 210 000</b>

disponeras så att i ny räkning överföres	14 210 000
	<b>14 210 000</b>

Koncernens och moderbolagets resultat och ställning i övrigt framgår av efterföljande resultat- och balansräkningar samt kassaflödesanalyser med noter.

## Koncernens Resultaträkning

	Not	2023-01-01 -2023-12-31	2022-01-01 -2022-12-31
Nettoomsättning		78 524 275	86 200 088
Övriga rörelseintäkter		3 934 622	10 384 704
		<b>82 458 897</b>	<b>96 584 792</b>
<b>Rörelsens kostnader</b>			
Handelsvaror		-13 584 316	-21 319 467
Övriga externa kostnader	2, 3	-13 747 425	-14 664 383
Personalkostnader	4	-34 723 351	-34 964 573
Avskrivningar och nedskrivningar av materiella och immateriella anläggningstillgångar		-6 907 280	-5 269 329
		<b>-68 962 372</b>	<b>-76 217 752</b>
<b>Rörelseresultat</b>		<b>13 496 525</b>	<b>20 367 041</b>
<b>Resultat från finansiella poster</b>			
Övriga ränteintäkter och liknande resultatposter	5	1 732 047	462 433
Räntekostnader och liknande resultatposter	6	-1 014	-100
		<b>1 731 033</b>	<b>462 333</b>
<b>Resultat efter finansiella poster</b>		<b>15 227 558</b>	<b>20 829 374</b>
<b>Resultat före skatt</b>		<b>15 227 558</b>	<b>20 829 374</b>
Skatt på årets resultat		-2 740 104	-2 846 843
Uppskjuten skatt		-546 007	-1 316 103
<b>Årets resultat</b>		<b>11 941 447</b>	<b>16 666 428</b>
Hänförligt till moderföretagets aktieägare		6 094 915	8 492 875
Hänförligt till innehav utan bestämmande inflytande		5 846 531	8 173 552



## Koncernens Balansräkning

Not 2023-12-31 2022-12-31

### TILLGÅNGAR

#### Anläggningstillgångar

##### *Materiella anläggningstillgångar*

Byggnader och mark	7	12 017 396	7 209 365
Maskiner och andra tekniska anläggningar	8	36 448 962	32 963 702
Inventarier, verktyg och installationer	9	7 437	32 426
Pågående nyanläggningar och förskott avseende materiella anläggningstillgångar	10	2 685 000	4 450 500
		<b>51 158 795</b>	<b>44 655 993</b>

**Summa anläggningstillgångar 51 158 795 44 655 993**

#### Omsättningstillgångar

##### *Kortfristiga fordringar*

Kundfordringar		9 448 879	10 237 571
Aktuella skattefordringar		148 805	0
Övriga fordringar	11	2 742 880	2 237 442
Förutbetalda kostnader och upplupna intäkter	12	1 538 142	2 454 568
		<b>13 878 706</b>	<b>14 929 581</b>

*Kassa och bank* 55 947 711 51 226 412  
**Summa omsättningstillgångar 69 826 417 66 155 993**

**SUMMA TILLGÅNGAR 120 985 212 110 811 986**

*an*

## Koncernens Balansräkning

Not 2023-12-31 2022-12-31

### EGET KAPITAL OCH SKULDER

#### Eget kapital

#### Eget kapital hänförligt till moderföretagets aktieägare

Aktiekapital

1 000 000 1 000 000

Annat eget kapital inklusive årets resultat

56 189 194 50 101 553

#### Eget kapital hänförligt till moderföretagets aktieägare

57 189 194 51 101 553

#### Innehav utan bestämmande inflytande

Innehav utan bestämmande inflytande

40 936 805 39 010 273

#### Eget kapital hänförligt till minoritetsintresset

40 936 805 39 010 273

#### Summa eget kapital

98 125 999 90 111 826

#### Avsättningar

Avsättningar för uppskjuten skatt

13 8 185 410 7 639 403

8 185 410 7 639 403

#### Kortfristiga skulder

Leverantörsskulder

8 856 449 6 989 806

Aktuella skatteskulder

0 3 608

Övriga skulder

1 874 230 2 572 289

Upplupna kostnader och förutbetalda intäkter

14 3 943 124 3 495 054

14 673 803 13 060 757

### SUMMA EGET KAPITAL OCH SKULDER

120 985 212 110 811 986



## Koncernens

Not

2023-01-01  
-2023-12-31

2022-01-01  
-2022-12-31

## Kassaflödesanalys

### Den löpande verksamheten

Resultat efter finansiella poster	15 227 558	20 829 373
Justeringar för poster som inte ingår i kassaflödet m.m	6 864 344	5 210 771
Betald skatt	-2 892 517	-1 627 647

### Kassaflöde från den löpande verksamheten före förändringar av rörelsekapital

19 199 385      24 412 497

### Kassaflöde från förändringar i rörelsekapital

Förändring kundfordringar	788 692	-2 797 949
Förändring av kortfristiga fordringar	410 988	-471 308
Förändring leverantörsskulder	1 866 643	4 743 501
Förändring av kortfristiga skulder	-249 989	214 777
Kassaflöde från den löpande verksamheten	22 015 719	26 101 518

### Investeringsverksamheten

Investeringar i materiella anläggningstillgångar	-13 412 146	-23 257 678
Försäljning av materiella anläggningstillgångar	45 000	65 000
Kassaflöde från investeringsverksamheten	-13 367 146	-23 192 678

### Finansieringsverksamheten

Utbetald utdelning	-3 927 274	0
Kassaflöde från finansieringsverksamheten	-3 927 274	0

### Årets kassaflöde

4 721 299      2 908 840

### Likvida medel vid årets början

Likvida medel vid årets början      51 226 412      48 317 572

Likvida medel vid årets slut      55 947 711      51 226 412

## Moderbolagets Resultaträkning

	Not	2023-01-01 -2023-12-31	2022-01-01 -2022-12-31
<b>Rörelsens intäkter</b>			
Nettoomsättning		742 286	675 478
Övriga rörelseintäkter		0	4 009
		<b>742 286</b>	<b>679 487</b>
<b>Rörelsens kostnader</b>			
Övriga externa kostnader	2	-645 509	-606 890
Personalkostnader	4	-200	-200
Avskrivningar och nedskrivningar av materiella och immateriella anläggningstillgångar		-86 641	-86 641
		<b>-732 350</b>	<b>-693 731</b>
<b>Rörelseresultat</b>	15	<b>9 936</b>	<b>-14 244</b>
<b>Resultat från finansiella poster</b>			
Resultat från andelar i koncernföretag	16	4 072 727	0
Övriga ränteintäkter och liknande resultatposter		1	0
Räntekostnader och liknande resultatposter	6	-187	-48
		<b>4 072 541</b>	<b>-48</b>
<b>Resultat efter finansiella poster</b>		<b>4 082 477</b>	<b>-14 292</b>
<b>Resultat före skatt</b>		<b>4 082 477</b>	<b>-14 292</b>
Skatt på årets resultat	17	0	0
<b>Årets resultat</b>		<b>4 082 477</b>	<b>-14 292</b>

*pm*

## Moderbolagets Balansräkning

Not                      2023-12-31                      2022-12-31

### TILLGÅNGAR

#### Anläggningstillgångar

##### *Materiella anläggningstillgångar*

Byggnader och mark

7                      2 851 787                      2 913 439

Inventarier, verktyg och installationer

9                      7 437                      32 426

2 859 224                      2 945 865

##### *Finansiella anläggningstillgångar*

Andelar i koncernföretag

18, 19                      703 500                      703 500

703 500                      703 500

Summa anläggningstillgångar

3 562 724                      3 649 365

#### Omsättningstillgångar

##### *Kortfristiga fordringar*

Förutbetalda kostnader och upplupna intäkter

12                      2 416                      2 429

2 416                      2 429

*Kassa och bank*

11 884 802                      7 709 178

Summa omsättningstillgångar

11 887 218                      7 711 607

**SUMMA TILLGÅNGAR**

15 449 942                      11 360 972

2024060310342

**Moderbolagets  
Balansräkning**

Not

2023-12-31

2022-12-31

**EGET KAPITAL OCH SKULDER**

**Eget kapital**

20, 21

*Bundet eget kapital*

Aktiekapital

1 000 000

1 000 000

Reservfond

75 000

75 000

**1 075 000**

**1 075 000**

*Fritt eget kapital*

Balanserad vinst eller förlust

10 127 523

10 141 816

Årets resultat

4 082 477

-14 292

**14 210 000**

**10 127 524**

**Summa eget kapital**

**15 285 000**

**11 202 524**

**Kortfristiga skulder**

Leverantörsskulder

10 200

9 603

Aktuella skatteskulder

696

4 826

Övriga skulder

131 079

114 195

Upplupna kostnader och förutbetalda intäkter

14

22 967

29 824

**Summa kortfristiga skulder**

**164 942**

**158 448**

**SUMMA EGET KAPITAL OCH SKULDER**

**15 449 942**

**11 360 972**

*Handwritten mark*

2024060310343

**Moderbolagets**  
**Kassaflödesanalys**

Not

2023-01-01  
-2023-12-31

2022-01-01  
-2022-12-31

**Den löpande verksamheten**

Resultat efter finansiella poster	4 082 477	-14 292
Justeringar för poster som inte ingår i kassaflödet	86 639	86 641
Betald skatt	-4 130	4 521

**Kassaflöde från den löpande verksamheten före förändring av rörelsekapital**

**4 164 986**                      **76 870**

**Kassaflöde från förändring av rörelsekapitalet**

Förändring av kundfordringar	0	185 725
Förändring av kortfristiga fordringar	13	-10
Förändring av leverantörsskulder	597	3 504
Förändring av kortfristiga skulder	10 027	71 801
<b>Kassaflöde från den löpande verksamheten</b>	<b>4 175 623</b>	<b>337 890</b>

**Årets kassaflöde**

**4 175 623**                      **337 890**

**Likvida medel vid årets början**

Likvida medel vid årets början	7 709 179	7 371 289
<b>Likvida medel vid årets slut</b>	<b>11 884 802</b>	<b>7 709 179</b>



2024060910344

## Noter

### Not 1 Redovisnings- och värderingsprinciper

#### Allmänna upplysningar

Årsredovisningen och koncernredovisningen är upprättad i enlighet med årsredovisningslagen och BFNAR 2012:1 Årsredovisning och koncernredovisning (K3).

Redovisningsprinciperna är oförändrade jämfört med föregående år.

Moderföretaget och koncernen tillämpar samma redovisningsprinciper om inte annat framgår nedan.

#### Intäktsredovisning

Intäkter har tagits upp till verkligt värde av vad som erhållits eller kommer att erhållas och redovisas i den omfattning det är sannolikt att de ekonomiska fördelarna kommer att tillgodogöras bolaget och intäkterna kan beräknas på ett tillförlitligt sätt.

#### Koncernredovisning

##### *Konsolideringsmetod*

Koncernredovisningen har upprättats enligt förvärvsmetoden. Detta innebär att förvärvade verksamheters identifierbara tillgångar och skulder redovisas till marknadsvärde enligt upprättad förvärvsanalys. Överstiger verksamhetens anskaffningsvärde det beräknade marknadsvärdet av de förväntade nettotillgångarna enligt förvärvsanalysen redovisas skillnaden som goodwill.

##### *Dotterföretag*

Koncernredovisningen omfattar, förutom moderföretaget, samtliga företag i vilka moderföretaget direkt eller indirekt har mer än 50 % av röstetalet eller på annat sätt innehar det bestämmande inflytandet och därmed har en rätt att utforma företagets finansiella och operativa strategier i syfte att erhålla ekonomiska fördelar.

Minoritetsintresse är den del av dotterföretagets resultat och nettotillgångar i koncernredovisningen hänförliga till egetkapitalinstrument som inte, direkt eller indirekt genom dotterföretag, ägs av moderföretaget.

Minoritetsintresse redovisas i koncernens balansräkning som en särskild post inom koncernens egna kapital. Redovisningen tar sin utgångspunkt i koncernen som en enhet enligt den så kallade enhetsteorin. Samtliga tillgångar som koncernen har bestämmande inflytande över inkluderas i koncernens balansräkning, även de som delvis har andra ägare. Minoritetens andel av resultatet efter skatt redovisas separat som minoritetsandel.

Förvärv och avyttring av minoritetsandelar redovisas inom eget kapital.

##### *Transaktioner mellan koncernföretag*

Koncerninterna fordringar och skulder samt transaktioner mellan koncernföretag liksom orealiserade vinster elimineras i sin helhet. Orealiserade förluster elimineras också såvida inte transaktionen motsvarar ett nedskrivningsbehov.

Förändring av internvinst under räkenskapsåret har elimineras i koncernresultaträkningen.

### **Anläggningstillgångar**

Immateriella och materiella anläggningstillgångar redovisas till anskaffningsvärde minskat med ackumulerade avskrivningar enligt plan och eventuella nedskrivningar.

Avskrivning sker linjärt över den förväntade nyttjandeperioden med hänsyn till väsentligt restvärde. Följande avskrivningsprocent tillämpas:

Stomme, Övrigt	200 år
Fasad	100 år
Tak, Insatallationer	50 år
Inre ytskikt	25 år
Maskiner och andra tekniska anläggningar	3-15 år
Inventarier	7 år

### **Komponentindelning**

Materiella anläggningstillgångar har delats upp på komponenter när komponenterna är betydande och när komponenterna har väsentligt olika nyttjandeperioder. När en komponent i en anläggningstillgång byts ut, utranteras eventuell kvarvarande del av den gamla komponenten och den nya komponentens anskaffningsvärde aktiveras. Utgifter för löpande reparationer och underhåll redovisas som kostnader.

### **Finansiella instrument**

#### **Andelar i dotterföretag**

Andelar i dotterföretag redovisas till anskaffningsvärde efter avdrag för eventuella nedskrivningar. I anskaffningsvärdet ingår köpeskillingen som erlagts för aktierna samt förvärvskostnader. Eventuella kapitaltillskott läggs till anskaffningsvärdet när de uppkommer.

#### **Kundfordringar/kortfristiga fordringar**

Kundfordringar och kortfristiga fordringar redovisas som omsättningstillgångar till det belopp som förväntas bli inbetalt efter avdrag för individuellt bedömda osäkra fordringar.

#### **Låneskulder och leverantörsskulder**

Låneskulder och leverantörsskulder redovisas initialt till anskaffningsvärde efter avdrag för transaktionskostnader. Skiljer sig det redovisade beloppet från det belopp som ska återbetalas vid förfallotidpunkten periodiseras mellanskillnaden som räntekostnad över lånets löptid med hjälp av instrumentets effektivränta. Härigenom överensstämmer vid förfallotidpunkten det redovisade beloppet och det belopp som ska återbetalas.

#### **Nedskrivningsprövning av finansiella anläggningstillgångar**

Vid varje balansdag bedöms om det finns indikationer på nedskrivningsbehov av någon av de finansiella anläggningstillgångarna. Nedskrivning sker om värdenedgången bedöms vara bestående och prövas individuellt.

Företaget redovisar samtliga leasingavtal, såväl finansiella som operationella, som operationella leasingavtal. Operationella leasingavtal redovisas som en kostnad linjärt över leasingperioden.

Finansiella leasingavtal medför att rättigheter och skyldigheter redovisas som tillgång respektive skuld i balansräkningen. Tillgången och skulden värderas till det lägsta av tillgångens verkliga värde och nuvärdet av minimileaseavgifterna. Utgifter som direkt kan hänföras till leasingavtalet läggs till tillgångens värde. Leasingavgifterna fördelas på ränta och amortering enligt effektivräntemetoden. Variabla avgifter redovisas som kostnad i den period de uppkommer. Den leasade tillgången skrivs av linjärt över leasingperioden.



### **Inkomstskatter**

Total skatt utgörs av aktuell skatt och uppskjuten skatt. Skatter redovisas i resultaträkningen, utom då underliggande transaktion redovisas direkt mot eget kapital varvid tillhörande skatteeffekter redovisas i eget kapital.

#### ***Aktuell skatt***

Aktuell skatt avser inkomstskatt för innevarande räkenskapsår samt den del av tidigare räkenskapsårs inkomstskatt som ännu inte redovisats. Aktuell skatt beräknas utifrån den skattesats som gäller per balansdagen.

#### ***Uppskjuten skatt***

Uppskjuten skatt är inkomstskatt som avser framtida räkenskapsår till följd av tidigare händelser. Redovisning sker enligt balansräkningsmetoden. Enligt denna metod redovisas uppskjutna skatteskulder och uppskjutna skattefordringar på temporära skillnader som uppstår mellan bokförda respektive skattemässiga värden för tillgångar och skulder samt för övriga skattemässiga avdrag eller underskott.

Uppskjutna skattefordringar nettoredovisas mot uppskjutna skatteskulder endast om de kan betalas med ett nettobelopp. Uppskjuten skatt beräknas utifrån gällande skattesats på balansdagen. Effekter av förändringar i gällande skattesatser resultatförs i den period förändringen lagstadsats. Uppskjuten skattefordran redovisas som finansiell anläggningstillgång och uppskjuten skatteskuld som avsättning.

Uppskjuten skattefordran avseende underskottsavdrag eller andra framtida skattemässiga avdrag redovisas i den omfattning det är sannolikt att avdragen kan avräknas mot framtida skattemässiga överskott.

På grund av sambandet mellan redovisning och beskattning särredovisas inte den uppskjutna skatteskulden som är hänförlig till obeskattade reserver.

### **Ersättningar till anställda**

Ersättningar till anställda avser alla former av ersättningar som företaget lämnar till de anställda. Kortfristiga ersättningar utgörs av bland annat löner, betald semester, betald frånvaro, bonus och ersättning efter avslutad anställning (pension). Kortfristiga ersättningar redovisas som kostnad och en skuld då det finns en legal eller informell förpliktelse att betala ut en ersättning till följd av en tidigare händelse och en tillförlitlig uppskattning av beloppet kan göras.

### **Offentliga bidrag**

I de fall ingen framtida prestation för att erhålla bidraget krävs, intäktsredovisas offentliga bidrag då villkoren för att erhålla bidraget är uppfyllda. Offentliga bidrag värderas till verkliga värdet av vad som erhållits eller kommer att erhållas.

### **Kassaflödesanalys**

Kassaflödesanalysen upprättas enligt indirekt metod. Det redovisade kassaflödet omfattar endast transaktioner som medfört in- eller utbetalningar.

Som likvida medel klassificerar företaget, förutom kassamedel, disponibla tillgodohavanden hos banker och andra kreditinstitut samt kortfristiga likvida placeringar som är noterade på en marknadsplats och har en kortare löptid än tre månader från anskaffningstidpunkten. Förändringar i spärrade medel redovisas i investeringsverksamheten.



### Nyckeltalsdefinitioner

Nettoomsättning

Rörelsens huvudintäkter, fakturerade kostnader, sidointäkter samt intäktskorrigeringar.

Resultat efter finansiella poster

Resultat efter finansiella intäkter och kostnader men före bokslutsdispositioner och skatter.

Soliditet (%)

Justerat eget kapital (eget kapital och obeskattade reserver med avdrag för uppskjuten skatt) i procent av balansomslutning.

Balansomslutning

Företagets samlade tillgångar.

### Not 2 Arvode till revisorer

#### Koncernen

Med revisionsuppdrag avses granskning av årsredovisningen och bokföringen samt styrelsens förvaltning, övriga arbetsuppgifter som det ankommer på bolagets revisor att utföra samt rådgivning eller annat biträde som föranleds av iakttagelser vid sådan granskning eller genomförandet av sådana övriga arbetsuppgifter. Med revisionsuppdrag avses granskning av årsredovisningen och bokföringen samt styrelsens och verkställande direktörens förvaltning, övriga arbetsuppgifter som det ankommer på bolagets revisor att utföra samt rådgivning eller annat biträde som föranleds av iakttagelser vid sådan granskning eller genomförandet av sådana övriga arbetsuppgifter.

	2023	2022
<b>KPMG AB</b>		
Revisionsuppdrag	120 250	114 950
	<b>120 250</b>	<b>114 950</b>

#### Moderbolaget

Med revisionsuppdrag avses granskning av årsredovisningen och bokföringen samt styrelsens förvaltning, övriga arbetsuppgifter som det ankommer på bolagets revisor att utföra samt rådgivning eller annat biträde som föranleds av iakttagelser vid sådan granskning eller genomförandet av sådana övriga arbetsuppgifter.

	2023	2022
<b>KPMG AB</b>		
Revisionsuppdrag	36 500	32 000
	<b>36 500</b>	<b>32 000</b>



### Not 3 Leasingavtal

#### Koncernen

Årets leasingkostnader avseende leasingavtal, uppgår till 4 879 618 kronor.

Framtida leasingavgifter, för icke uppsägningsbara leasingavtal, förfaller till betalning enligt följande:

	2023	2022
Inom ett år	5 048 433	4 909 345
Senare än ett år men inom fem år	19 026 989	18 735 938
Senare än fem år	8 108 400	12 177 636
	<b>32 183 822</b>	<b>35 822 919</b>

### Not 4 Anställda och personalkostnader

#### Koncernen

	2023	2022
<b>Medelantalet anställda</b>		
Kvinnor	2	2
Män	44	44
	<b>46</b>	<b>46</b>
<b>Löner och andra ersättningar</b>		
Styrelse och verkställande direktör	1 149 808	1 389 583
Övriga anställda	23 325 955	23 212 567
	<b>24 475 763</b>	<b>24 602 150</b>
<b>Sociala kostnader</b>		
Pensionskostnader för styrelse och verkställande direktör	267 320	344 048
Pensionskostnader för övriga anställda	2 165 636	2 252 661
Övriga sociala avgifter enligt lag och avtal	7 477 298	7 471 659
	<b>9 910 254</b>	<b>10 068 368</b>
<b>Totala löner, ersättningar, sociala kostnader och pensionskostnader</b>	<b>34 386 017</b>	<b>34 670 518</b>
<b>Könsfördelning bland ledande befattningshavare</b>		
Andel män i styrelsen	100 %	100 %
Andel män bland övriga ledande befattningshavare	100 %	100 %

#### Moderbolaget

Bolaget har inte haft några anställda och några löner har ej utbetalats.



**Not 5 Övriga ränteintäkter och liknande resultatposter  
Koncernen**

	2023	2022
Övriga ränteintäkter	1 731 904	462 394
Kursdifferenser	142	39
	<b>1 732 046</b>	<b>462 433</b>

**Not 6 Räntekostnader och liknande resultatposter  
Koncernen**

	2023	2022
Övriga räntekostnader	-187	-115
Kursdifferenser	-827	15
	<b>-1 014</b>	<b>-100</b>

**Moderbolaget**

	2023	2022
Övriga räntekostnader	-187	-63
Kursdifferenser	0	15
	<b>-187</b>	<b>-48</b>

**Not 7 Byggnader och mark  
Koncernen**

	2023-12-31	2022-12-31
Ingående anskaffningsvärden	12 003 368	9 637 300
Inköp	5 152 265	2 366 068
<b>Utgående ackumulerade anskaffningsvärden</b>	<b>17 155 633</b>	<b>12 003 368</b>
Ingående avskrivningar	-4 794 003	-4 607 842
Årets avskrivningar	-344 234	-186 161
<b>Utgående ackumulerade avskrivningar</b>	<b>-5 138 237</b>	<b>-4 794 003</b>
<b>Utgående redovisat värde</b>	<b>12 017 396</b>	<b>7 209 365</b>

*pm*

**Moderbolaget**

	2023-12-31	2022-12-31
Ingående anskaffningsvärden	3 257 077	3 257 077
<b>Utgående ackumulerade anskaffningsvärden</b>	<b>3 257 077</b>	<b>3 257 077</b>
Ingående avskrivningar	-343 638	-281 986
Årets avskrivningar	-61 652	-61 652
<b>Utgående ackumulerade avskrivningar</b>	<b>-405 290</b>	<b>-343 638</b>
<b>Utgående redovisat värde</b>	<b>2 851 787</b>	<b>2 913 439</b>

**Not 8 Maskiner och andra tekniska anläggningar  
Koncernen**

	2023-12-31	2022-12-31
Ingående anskaffningsvärden	75 923 936	60 035 321
Inköp	5 574 881	16 441 110
Försäljningar/utrangeringar	-42 710	-552 495
Omklassificeringar	4 450 500	0
<b>Utgående ackumulerade anskaffningsvärden</b>	<b>85 906 607</b>	<b>75 923 936</b>
Ingående avskrivningar	-42 960 234	-38 448 108
Försäljningar/utrangeringar	40 646	546 053
Årets avskrivningar	-6 538 057	-5 058 179
<b>Utgående ackumulerade avskrivningar</b>	<b>-49 457 645</b>	<b>-42 960 234</b>
<b>Utgående redovisat värde</b>	<b>36 448 962</b>	<b>32 963 702</b>

**Not 9 Inventarier, verktyg och installationer  
Koncernen**

	2023-12-31	2022-12-31
Ingående anskaffningsvärden	171 923	171 923
<b>Utgående ackumulerade anskaffningsvärden</b>	<b>171 923</b>	<b>171 923</b>
Ingående avskrivningar	-139 497	-114 508
Årets avskrivningar	-24 989	-24 989
<b>Utgående ackumulerade avskrivningar</b>	<b>-164 486</b>	<b>-139 497</b>
<b>Utgående redovisat värde</b>	<b>7 437</b>	<b>32 426</b>

*Handwritten signature*

2024060310351

**Moderbolaget**

	2023-12-31	2022-12-31
Ingående anskaffningsvärden	171 923	171 923
<b>Utgående ackumulerade anskaffningsvärden</b>	<b>171 923</b>	<b>171 923</b>
Ingående avskrivningar	-139 497	-114 508
Årets avskrivningar	-24 989	-24 989
<b>Utgående ackumulerade avskrivningar</b>	<b>-164 486</b>	<b>-139 497</b>
<b>Utgående redovisat värde</b>	<b>7 437</b>	<b>32 426</b>

**Not 10 Pågående nyanläggningar och förskott avseende materiella anläggningar  
Koncernen**

	2023-12-31	2022-12-31
Ingående anskaffningsvärden	4 450 500	3 705 000
Inköp	2 685 000	4 450 500
Försäljningar/utrangeringar	0	-3 705 000
Omklassificeringar	-4 450 500	0
<b>Utgående ackumulerade anskaffningsvärden</b>	<b>2 685 000</b>	<b>4 450 500</b>
Ingående nedskrivningar	0	-3 705 000
Försäljningar/utrangeringar	0	3 705 000
<b>Utgående ackumulerade nedskrivningar</b>	<b>0</b>	<b>0</b>
<b>Utgående redovisat värde</b>	<b>2 685 000</b>	<b>4 450 500</b>

**Not 11 Övriga fordringar  
Koncernen**

	2023-12-31	2022-12-31
Övriga poster	2 742 880	2 237 442
	<b>2 742 880</b>	<b>2 237 442</b>

**Not 12 Förutbetalda kostnader och upplupna intäkter  
Koncernen**

	2023-12-31	2022-12-31
Övriga förutbetalda kostnader o upplupna intäkter	2 416	2 429
Förutbetald arrendekostnad	1 077 912	1 076 773
Övriga förutbetalda kostnader och upplupna intäkter	311 217	1 285 824
Förutbetalda hyreskostnader	146 597	89 542
	<b>1 538 142</b>	<b>2 454 568</b>

*Om*

**Moderbolaget**

	2023-12-31	2022-12-31
Övriga förutbetalda kostnader o upplupna intäkter	2 416	2 429
	2 416	2 429

**Not 13 Uppskjuten skatteskuld  
Koncernen**

	2023-12-31	2022-12-31
Belopp vid årets ingång	7 639 403	6 323 300
Årets avsättningar	547 754	1 318 400
Under året återförda belopp	-1 747	-2 297
	8 185 410	7 639 403

**Not 14 Upplupna kostnader och förutbetalda intäkter  
Koncernen**

	2023-12-31	2022-12-31
Övriga upplupna kostnader och förutbetalda intäkter	22 966	29 825
Upplupna löner	360 051	165 114
Upplupna semlöner	2 422 407	2 230 588
Upplupna sociala avgifter	874 248	752 730
Övr upplupna kostnader / förutbet intäkter	263 452	316 797
	3 943 124	3 495 054

**Moderbolaget**

	2023-12-31	2022-12-31
Övriga upplupna kostnader och förutbetalda intäkter	22 966	29 825
	22 966	29 825

**Not 15 Inköp och försäljning mellan koncernföretag  
Moderbolaget**

	2023	2022
Andel av årets totala inköp som skett från andra företag i koncernen	10,00 %	6,00 %
Andel av årets totala försäljningar som skett till andra företag i koncernen	100,00 %	100,00 %

*an*

2024060310353

**Not 16 Resultat från andelar i koncernföretag  
Moderbolaget**

	2023	2022
Erhållna utdelningar	4 072 727	0
	4 072 727	0

**Not 17 Aktuell och uppskjuten skatt  
Koncernen**

	2023-12-31	2022-12-31
<b>Skatt på årets resultat</b>		
Aktuell skatt	-2 740 104	-2 846 843
Förändring av uppskjuten skatt avseende temporära skillnader	-546 007	-1 316 103
<b>Totalt redovisad skatt</b>	<b>-3 286 111</b>	<b>-4 162 946</b>

**Avstämning av effektiv skatt**

	2023-12-31		2022-12-31	
	Procent	Belopp	Procent	Belopp
Redovisat resultat före skatt		15 227 558		20 829 373
Skatt enligt gällande skattesats	20,60	-3 136 877	20,60	-4 290 851
Ej avdragsgilla kostnader		-37 449		-23 205
Ej skattepliktiga intäkter		978		
Under året utnyttjande av tidigare års underskottsavdrag vars skattevärde ej redovisats som tillgång		2 067		
Skatteeffekt av schablonintäkt på ingående periodiseringsfonder		-114 830		-15 254
Ökning av underskottsavdrag utan motsvarande aktivering av uppskjuten skatt				-2 911
Skattereduktion inventarietköp				169 275
<b>Redovisad effektiv skatt</b>	<b>21,58</b>	<b>-3 286 111</b>	<b>19,99</b>	<b>-4 162 946</b>

*Om*

2024060310354

**Moderbolaget**

	2023	2022
<b>Skatt på årets resultat</b>		
Aktuell skatt	0	0
<b>Totalt redovisad skatt</b>	<b>0</b>	<b>0</b>

**Avstämning av effektiv skatt**

	2023		2022	
	Procent	Belopp	Procent	Belopp
Redovisat resultat före skatt		4 082 477		-14 292
Skatt enligt gällande skattesats	20,60	-840 990	20,60	2 944
Ej avdragsgilla kostnader		-59		-33
Ej skattepliktiga intäkter		838 982		
Under året utnyttjande av tidigare års underskottsavdrag vars skattevärde ej redovisats som tillgång		2 067		
Ökning av underskottsavdrag utan motsvarande aktivering av uppskjuten skatt				-2 911
<b>Redovisad effektiv skatt</b>	<b>0,00</b>	<b>0</b>	<b>0,00</b>	<b>0</b>

**Not 18 Andelar i koncernföretag**

**Moderbolaget**

	2023-12-31	2022-12-31
Ingående anskaffningsvärden	703 500	703 500
Utgående ackumulerade anskaffningsvärden	703 500	703 500
<b>Utgående redovisat värde</b>	<b>703 500</b>	<b>703 500</b>

**Not 19 Specifikation andelar i koncernföretag**

**Moderbolaget**

Namn	Kapitalandel	Rösträttsandel	Antal andelar	Bokfört värde
Aktier i SSHAB	51%	51%	5 610	703 500
				<b>703 500</b>

Aktier i SSHAB	Org.nr 556025-7809	Säte Söderhamn
----------------	-----------------------	-------------------



**Not 20 Antal aktier och kvotvärde  
Moderbolaget**

Namn	Antal aktier	Kvot- värde
Antal A-Aktier	10 000	100
	<b>10 000</b>	

**Not 21 Disposition av vinst eller förlust  
Moderbolaget**

2023-12-31


**Förslag till vinstdisposition**

Styrelsen föreslår att till förfogande stående vinstmedel:

balanserad vinst	10 127 523
årets vinst	4 082 477
	<b>14 210 000</b>


disponeras så att i ny räkning överföres	14 210 000
	<b>14 210 000</b>

Söderhamn 2024-05-29

  
Frank Schnabel

Vår revisionsberättelse har lämnats 2024-05-29

KPMG AB

  
Therese Malmgren  
Auktoriserad revisor

# Revisionsberättelse

Till bolagsstämman i SCHRAMM Ports & Logistics Sweden AB, org. nr 556262-6704

## Rapport om årsredovisningen och koncernredovisningen

### Uttalanden

Vi har utfört en revision av årsredovisningen och koncernredovisningen för SCHRAMM Ports & Logistics Sweden AB för år 2023.

Enligt vår uppfattning har årsredovisningen och koncernredovisningen upprättats i enlighet med årsredovisningslagen och ger en i alla väsentliga avseenden rättvisande bild av moderbolagets och koncernens finansiella ställning per den 31 december 2023 och av dessas finansiella resultat och kassaflöde för året enligt årsredovisningslagen. Förvaltningsberättelsen är förenlig med årsredovisningens och koncernredovisningens övriga delar.

Vi tillstyrker därför att bolagsstämman fastställer resultaträkningen och balansräkningen för moderbolaget och för koncernen.

### Grund för uttalanden

Vi har utfört revisionen enligt International Standards on Auditing (ISA) och god revisionssed i Sverige. Vårt ansvar enligt dessa standarder beskrivs närmare i avsnittet Revisorns ansvar. Vi är oberoende i förhållande till moderbolaget och koncernen enligt god revisorssed i Sverige och har i övrigt fullgjort vårt yrkesetiska ansvar enligt dessa krav.

Vi anser att de revisionsbevis vi har inhämtat är tillräckliga och ändamålsenliga som grund för våra uttalanden.

### Styrelsens ansvar

Det är styrelsen som har ansvaret för att årsredovisningen och koncernredovisningen upprättas och att de ger en rättvisande bild enligt årsredovisningslagen. Styrelsen ansvarar även för den interna kontroll som den bedömer är nödvändig för att upprätta en årsredovisning och koncernredovisning som inte innehåller några väsentliga felaktigheter, vare sig dessa beror på oegentligheter eller misstag.

Vid upprättandet av årsredovisningen och koncernredovisningen ansvarar styrelsen för bedömningen av bolagets och koncernens

förmåga att fortsätta verksamheten. Den upplyser, när så är tillämpligt, om förhållanden som kan påverka förmågan att fortsätta verksamheten och att använda antagandet om fortsatt drift. Antagandet om fortsatt drift tillämpas dock inte om styrelsen avser att likvidera bolaget, upphöra med verksamheten eller inte har något realistiskt alternativ till att göra något av detta.

### Revisorns ansvar

Våra mål är att uppnå en rimlig grad av säkerhet om huruvida årsredovisningen och koncernredovisningen som helhet inte innehåller några väsentliga felaktigheter, vare sig dessa beror på oegentligheter eller misstag, och att lämna en revisionsberättelse som innehåller våra uttalanden. Rimlig säkerhet är en hög grad av säkerhet, men är ingen garanti för att en revision som utförs enligt ISA och god revisionssed i Sverige alltid kommer att upptäcka en väsentlig felaktighet om en sådan finns. Felaktigheter kan uppstå på grund av oegentligheter eller misstag och anses vara väsentliga om de enskilt eller tillsammans rimligen kan förväntas påverka de ekonomiska beslut som användare fattar med grund i årsredovisningen och koncernredovisningen.

Som del av en revision enligt ISA använder vi professionellt omdöme och har en professionellt skeptisk inställning under hela revisionen. Dessutom:

- identifierar och bedömer vi riskerna för väsentliga felaktigheter i årsredovisningen och koncernredovisningen, vare sig dessa beror på oegentligheter eller misstag, utformar och utför granskningsåtgärder bland annat utifrån dessa risker och inhämtar revisionsbevis som är tillräckliga och ändamålsenliga för att utgöra en grund för våra uttalanden. Risken för att inte upptäcka en väsentlig felaktighet till följd av oegentligheter är högre än för en väsentlig felaktighet som beror på misstag, eftersom oegentligheter kan innefatta agerande i maskopi, förfälskning, avsiktliga utelämnanden, felaktig information eller åsidosättande av intern kontroll.
- skaffar vi oss en förståelse av den del av bolagets interna kontroll som har betydelse för vår revision för att utforma granskningsåtgärder som är lämpliga med hänsyn till omständigheterna, men inte för att uttala oss om effektiviteten i den interna kontrollen.
- utvärderar vi lämpligheten i de redovisningsprinciper som används och rimligheten i styrelsens uppskattningar i redovisningen och tillhörande upplysningar.

— drar vi en slutsats om lämpligheten i att styrelsen använder antagandet om fortsatt drift vid upprättandet av årsredovisningen och koncernredovisningen. Vi drar också en slutsats, med grund i de inhämtade revisionsbevisen, om huruvida det finns någon väsentlig osäkerhetsfaktor som avser sådana händelser eller förhållanden som kan leda till betydande tvivel om bolagets och koncernens förmåga att fortsätta verksamheten. Om vi drar slutsatsen att det finns en väsentlig osäkerhetsfaktor, måste vi i revisionsberättelsen fästa uppmärksamheten på upplysningarna i årsredovisningen och koncernredovisningen om den väsentliga osäkerhetsfaktorn eller, om sådana upplysningar är otillräckliga, modifiera uttalandet om årsredovisningen och koncernredovisningen. Våra slutsatser baseras på de revisionsbevis som inhämtas fram till datumet för revisionsberättelsen. Dock kan framtida händelser eller förhållanden göra att ett bolag och en koncern inte längre kan fortsätta verksamheten.

- utvärderar vi den övergripande presentationen, strukturen och innehållet i årsredovisningen och koncernredovisningen, däribland upplysningarna, och om årsredovisningen och koncernredovisningen återger de underliggande transaktionerna och händelserna på ett sätt som ger en rättvisande bild.
- inhämtar vi tillräckliga och ändamålsenliga revisionsbevis avseende den finansiella informationen för enheterna eller affärsaktiviteterna inom koncernen för att göra ett uttalande avseende koncernredovisningen. Vi ansvarar för styrning, övervakning och utförande av koncernrevisionen. Vi är ensamt ansvariga för våra uttalanden.

Vi måste informera styrelsen om bland annat revisionens planerade omfattning och inriktning samt tidpunkten för den. Vi måste också informera om betydelsefulla iakttagelser under revisionen, däribland de eventuella betydande brister i den interna kontrollen som vi identifierat.

## Rapport om andra krav enligt lagar och andra författningar

### Uttalanden

Utöver vår revision av årsredovisningen och koncernredovisningen har vi även utfört en revision av styrelsens förvaltning för SCHRAMM Ports & Logistics Sweden AB för år 2023 samt av förslaget till dispositioner beträffande bolagets vinst eller förlust.

Vi tillstyrker att bolagsstämman disponerar vinsten enligt förslaget i förvaltningsberättelsen och beviljar styrelseledamoten ansvarsfrihet för räkenskapsåret.

### Grund för uttalanden

Vi har utfört revisionen enligt god revisionsssed i Sverige. Vårt ansvar enligt denna beskrivs närmare i avsnittet Revisorns ansvar. Vi är oberoende i förhållande till moderbolaget och koncernen enligt god revisorssed i Sverige och har i övrigt fullgjort vårt yrkesetiska ansvar enligt dessa krav.

Vi anser att de revisionsbevis vi har inhämtat är tillräckliga och ändamålsenliga som grund för våra uttalanden.

### Styrelsens ansvar

Det är styrelsen som har ansvaret för förslaget till dispositioner beträffande bolagets vinst eller förlust. Vid förslag till utdelning innefattar detta bland annat en bedömning av om utdelningen är försvarlig med hänsyn till de krav som bolagets och koncernens verksamhetsart, omfattning och risker ställer på storleken av moderbolagets och koncernens egna kapital, konsolideringsbehov, likviditet och ställning i övrigt.

Styrelsen ansvarar för bolagets organisation och förvaltningen av bolagets angelägenheter. Detta innefattar bland annat att fortlöpande bedöma bolagets och koncernens ekonomiska situation och att tillse att bolagets organisation är utformad så att bokföringen, medelsförvaltningen och bolagets ekonomiska angelägenheter i övrigt kontrolleras på ett betryggande sätt.

### Revisorns ansvar

Vårt mål beträffande revisionen av förvaltningen, och därmed vårt uttalande om ansvarsfrihet, är att inhämta revisionsbevis för att med en rimlig grad av säkerhet kunna bedöma om styrelseledamoten i något väsentligt avseende:

- företagit någon åtgärd eller gjort sig skyldig till någon försummelse som kan föranleda ersättningsskyldighet mot bolaget, eller
- på något annat sätt handlat i strid med aktiebolagslagen, årsredovisningslagen eller bolagsordningen.

Vårt mål beträffande revisionen av förslaget till dispositioner av bolagets vinst eller förlust, och därmed vårt uttalande om detta, är att med rimlig grad av säkerhet bedöma om förslaget är förenligt med aktiebolagslagen.

Rimlig säkerhet är en hög grad av säkerhet, men ingen garanti för att en revision som utförs enligt god revisionsssed i Sverige alltid kommer att upptäcka åtgärder eller försummelser som kan föranleda

ersättningsskyldighet mot bolaget, eller att ett förslag till dispositioner av bolagets vinst eller förlust inte är förenligt med aktiebolagslagen.

Som en del av en revision enligt god revisionsssed i Sverige använder vi professionellt omdöme och har en professionellt skeptisk inställning under hela revisionen. Granskningen av förvaltningen och förslaget till dispositioner av bolagets vinst eller förlust grundar sig främst på revisionen av räkenskaperna. Vilka tillkommande granskningsåtgärder som utförs baseras på vår professionella bedömning med utgångspunkt i risk och väsentlighet. Det innebär att vi fokuserar granskningen på sådana åtgärder, områden och förhållanden som är väsentliga för verksamheten och där avsteg och överträdelser skulle ha särskild betydelse för bolagets situation. Vi går igenom och prövar fattade beslut, beslutsunderlag, vidtagna åtgärder och andra förhållanden som är relevanta för vårt uttalande om ansvarsfrihet. Som underlag för vårt uttalande om styrelsens förslag till dispositioner beträffande bolagets vinst eller förlust har vi granskat om förslaget är förenligt med aktiebolagslagen.

Bollnäs 2024-05-29

KPMG AB

Therese Malmgren  
Auktoriserad revisor