

Årsredovisning för
212 Bygg och VVS AB
556604-8624

Räkenskapsåret
2023-05-01 - 2024-04-30

Innehållsförteckning:	Sida
Förvaltningsberättelse	1
Resultaträkning	2
Balansräkning	3-4
Ställda säkerheter och ansvarsförbindelser	4
Noter	5-6
Underskrifter	7

Fastställelseintyg

Undertecknad styrelseledamot i 212 Bygg och VVS AB intygar härmed dels att denna kopia av årsredovisningen överensstämmer med originalet, dels att resultat- och balansräkningen fastställts på årsstämma 2024-10-17. Stämman beslöt också att godkänna styrelsens förslag till resultatdisposition.

Emmaboda 2024-10-17



Steinthor Gudmundsson
Styrelseledamot



Förvaltningsberättelse

Styrelsen för 212 Bygg och VVS AB, 556604-8624 får härmed avge årsredovisning för 2023-05-01 - 2024-04-30.

Verksamheten

Allmänt om verksamheten

Bolaget bedriver vvs- och bygginstallationer samt äga och förvalta värdepapper och fastigheter.

Flerårsöversikt

	2023/2024	2022/2023	2021/2022	Belopp i kr 2020/2021
Nettoomsättning	1 406 064	1 491 190	2 337 168	1 997 595
Resultat efter finansiella poster	-390 499	86 390	603 613	684 331
Soliditet, %	93	98	98	98

Resultatdisposition

	Belopp i kr
Styrelsen föreslår att till förfogande stående medel:	
balanserat resultat	2 746 807
årets resultat	-390 500
Totalt	2 356 307
disponeras för	
balanseras i ny räkning	2 356 307
Summa	2 356 307

Bolagets resultat och ställning framgår av efterföljande resultat- och balansräkningar med tilläggsupplysningar.

2024102102319

Resultaträkning

Belopp i kr	Not	2023-05-01- 2024-04-30	2022-05-01- 2023-04-30
Rörelseintäkter, lagerförändring m.m.			
Nettoomsättning		1 406 064	1 491 190
Övriga rörelseintäkter		-	-20 000
Summa rörelseintäkter, lagerförändring m.m.		1 406 064	1 471 190
Rörelsekostnader			
Råvaror och förnödenheter		-119 248	-197 375
Övriga externa kostnader		-710 489	-611 500
Personalkostnader	2	-867 438	-591 555
Av- och nedskrivningar av materiella och immateriella anläggningstillgångar		-178 900	-85 600
Summa rörelsekostnader		-1 876 075	-1 486 030
Rörelseresultat		-470 011	-14 840
Finansiella poster			
Övriga ränteintäkter och liknande resultatposter		86 406	101 249
Räntekostnader och liknande resultatposter		-6 894	-19
Summa finansiella poster		79 512	101 230
Resultat efter finansiella poster		-390 499	86 390
Bokslutsdispositioner			
Resultat före skatt		-390 499	86 390
Skatter			
Skatt på årets resultat		-	-18 075
Årets resultat		-390 499	68 315

2024102102320

Balansräkning

Belopp i kr	Not	2024-04-30	2023-04-30
TILLGÅNGAR			
Anläggningstillgångar			
Materiella anläggningstillgångar			
Maskiner och andra tekniska anläggningar	3	129 200	214 800
Inventarier, verktyg och installationer	4	373 201	118 000
Summa materiella anläggningstillgångar		502 401	332 800
Summa anläggningstillgångar		502 401	332 800
Omsättningstillgångar			
Varulager m.m.			
Råvaror och förnödenheter		12 400	12 400
Summa varulager		12 400	12 400
Kortfristiga fordringar			
Kundfordringar		99 246	259 830
Övriga fordringar		667 825	729 319
Summa kortfristiga fordringar		767 071	989 149
Kassa och bank			
Kassa och bank		1 323 591	2 055 287
Summa kassa och bank		1 323 591	2 055 287
Summa omsättningstillgångar		2 103 062	3 056 836
SUMMA TILLGÅNGAR		2 605 463	3 389 636

2024102102321

Handwritten signature and initials in the bottom right corner of the page.

Balansräkning

Belopp i kr	Not	2024-04-30	2023-04-30
EGET KAPITAL OCH SKULDER			
Eget kapital	5		
<i>Bundet eget kapital</i>			
Aktiekapital		50 000	50 000
Reservfond		20 000	20 000
Summa bundet eget kapital		70 000	70 000
<i>Fritt eget kapital</i>			
Balanserat resultat		2 746 807	3 174 492
Årets resultat		-390 499	68 315
Summa fritt eget kapital		2 356 308	3 242 807
Summa eget kapital		2 426 308	3 312 807
Långfristiga skulder			
Övriga skulder till kreditinstitut		99 997	-
Övriga skulder		1 838	20 188
Summa långfristiga skulder		101 835	20 188
Kortfristiga skulder			
Leverantörsskulder		39 793	18 004
Övriga skulder		16 854	18 373
Upplupna kostnader och förutbetalda intäkter		20 673	20 264
Summa kortfristiga skulder		77 320	56 641
SUMMA EGET KAPITAL OCH SKULDER		2 605 463	3 389 636

Ställda säkerheter och ansvarsförbindelser

Ställda säkerheter

	2024-04-30	2023-04-30
<i>Panter och därmed jämförliga säkerheter som har ställts för egna skulder och avsättningar</i>	Inga	Inga
<i>Övriga ställda panter och därmed jämförliga säkerheter</i>		
Summa ställda säkerheter		

Handwritten signature and initials in the bottom right corner of the page.

2024102102322

Noter

Not 1 Redovisningsprinciper

Årsredovisningen är upprättad i enlighet med årsredovisningslagen och BFNAR 2008:1 Årsredovisning i mindre aktiebolag.

/År 1 - med jämförelsetal/

Årsredovisningen upprättas för första gången i enlighet med BFNAR 2008:1 Årsredovisning i mindre aktiebolag, vilket kan innebära en bristande jämförbarhet mellan räkenskapsåret och det närmast föregående räkenskapsåret.

/År 1 - fg år som bilaga/

Årsredovisningen upprättas för första gången i enlighet med BFNAR 2008:1 Årsredovisning i mindre aktiebolag, vilket kan innebära en bristande jämförbarhet mellan räkenskapsåret och det närmast föregående räkenskapsåret. Jämförelsetalen har inte räknats om. Årsredovisningen för det närmast föregående räkenskapsåret lämnas som bilaga.

Avskrivningsprinciper för anläggningstillgångar

Avskrivningar enligt plan baseras på ursprungliga anskaffningsvärden och beräknad nyttjandeperiod. Följande avskrivningstider tillämpas:

Anläggningstillgångar	År
Materiella anläggningstillgångar:	
-Maskiner och andra tekniska anläggningar	20
-Inventarier, verktyg och installationer	20

Skillnaden mellan ovan nämnda avskrivningar och skattemässigt gjorda avskrivningar redovisas som ackumulerade överavskrivningar, vilka ingår i obeskattade reserver.

Not 2 Anställda och personalkostnader

Medelantalet anställda

	2023-05-01- 2024-04-30	2022-05-01- 2023-04-30
Män	1	
Kvinnor	1	
Totalt	2	

Löner, andra ersättningar och sociala kostnader

	2023-05-01- 2024-04-30	2022-05-01- 2023-04-30
Löner och andra ersättningar:	645 650	445 800
Summa	645 650	445 800
Sociala kostnader	202 857	140 024

2024102102523

Not 3 Maskiner och andra tekniska anläggningar

	2024-04-30	2023-04-30
Akkumulerade anskaffningsvärden:		
-Vid årets början	514 416	514 416
Vid årets slut	514 416	514 416
Akkumulerade avskrivningar enligt plan:		
-Vid årets början	-299 616	-214 016
-Årets avskrivning på anskaffningsvärden	-85 600	-85 600
Vid årets slut	-385 216	-299 616
Redovisat värde vid årets slut	129 200	214 800

Not 4 Inventarier, verktyg och installationer

	2024-04-30	2023-04-30
Akkumulerade anskaffningsvärden:		
-Vid årets början		118 000
-Nyanskaffningar	466 501	
Vid årets slut	466 501	118 000
Akkumulerade avskrivningar enligt plan:		
-Årets avskrivning anskaffningsvärden	-93 300	
Vid årets slut	-93 300	
Redovisat värde vid årets slut	373 201	118 000


Not 5 Eget kapital

	Aktiekapital	Reservfond	Uppskrivn.- fond	Balanserat resultat inkl. årets resultat
Belopp vid årets början	50 000	20 000		3 242 807
<i>Korrigeringar vid övergång till BFNAR 2008:1</i>				
<i>Korrigerat belopp vid årets ingång</i>	50 000	20 000		3 242 807
<i>Disposition enl årsstämmobeslut</i>				
Utdelning				-496 000
Årets resultat				-390 500
Belopp vid årets slut	50 000	20 000		2 356 307


2024102102324

Underskrifter

Emmaboda 2024-10-17




Steinthor Gudmundsson
Styrelseledamot



Daniel Steinthorsson
Styrelsesuppleant

2024102102325



GM