

ÅRSREDOVISNING

2023

KONCERNEN HÖGANÄS ENERGI




HÅLLBARHET FÖR KULLAHALVÖN

Vår vision är att möjliggöra ett funktionellt och hållbart liv för Kullahalvöns invånare och företag. Vi tillhandahåller pålitlig infrastruktur och tjänster för energi, värme och kommunikation samt blickar framåt mot nya sätt att underlätta livet för våra kunder.

Allt vi gör ska bidra till miljömässig, ekonomisk och samhällsmässig hållbarhet för Kullahalvön och ledstjärnorna som genomsyrar vårt förhållningssätt och dagliga arbete är *Hjälpsamhet, Engagemang* och *Glädje*.





INLEDNING

VD har ordet	4
Året som gått	6
Roligt att veta	8

OM OSS

Organisation och koncernförhållanden	10
Vår styrelse	11
Vi som jobbar på Höganäs Energi	12

Verksamhet	14
• Allmänt om verksamheten	14
• Elnät	14
• Fjärrvärme	14
• Miljötilstånd	15
• Fiber	16
• Elhandel	16
• Energitjänster	16
Omvärld	17
Ekonomisk analys	18
Framtida utveckling	20
Resultatdisposition	21

EKONOMISK REDOVISNING

Resultaträkning	23
Balansräkning	24
Förändring av eget kapital	26
Kassaflödesanalys	27
Noter och redovisningsprinciper	28
Styrelsens underskrifter	35
Revisionsberättelse	36
Lekmannarevisorernas granskningsrapport	38

Årsredovisning 2023 för Höganäs Energi (u.ä.t. Höganäs Energi Elnät AB)

Organisationsnummer 556440-2401

Styrelsen och verkställande direktör för Höganäs Energi AB (u.ä.t. Höganäs Energi Elnät AB) får härmed avge årsredovisning och koncernredovisning för räkenskapsåret 2023.01.01 – 2023.12.31

Redovisningen omfattar de tre koncernbolagen Höganäs Energi AB (556440-2401), Höganäs Energi Handel AB (556218-7749) och Höganäs Energi Support AB (559451-6717).

Års- och koncernredovisningen är upprättad i tkr om inget annat anges.

VD HAR ORDET

Energisektorn är gränslös så tillsvida att vi påverkas av vår omvärld. Men trots krigets fasor som härjar i Ukraina så har vi ändå lyckats skapa en mer stabil situation på energiområdet. Våra kunder har under året haft ett elpris som både har varit lägre, mer stabilt och med mindre fluktuationer än föregående år.

ENERGIFRÅGORNA ÄR på mångas läppar och inom politiken diskuteras kärnkraft, havsbaserad vindkraft och olika marknadsincitament för flexibilitet. Vi får allt fler förfrågningar kring batterilager, något som skapar nya frågor och ger vårt elnät nya utmaningar. Hela elnätsbranschen är i förändring och den kompetens som kommer att krävas i framtiden ser delvis annorlunda ut jämfört med dagens krav.

Höganäs Energis mål står fast; Vi ska ge våra kunder en bekymmersfri och väl fungerande leverans av de produkter och tjänster som vi säljer. Under 2023 har vi lyckats väl, och också detta år bidrar vi med vårt elnät och vårt fjärrvärmenät till att boendekostnaderna i Höganäs är de lägsta i Skåne. Det är inte bara på pris utan också på leveranssäkerhet som vi är i Sverigetoppen: Under året mottog vi 2022 års statistik som visade att våra elnätsabonnenter i genomsnitt endast hade 9 minuters oplanerade elavbrott, något som gjorde oss till fjärde bäst i Sverige. Vi erbjuder helt enkelt god kvalitet till kostnadseffektiva priser.

Under 2023 blev elhandelsmarknaden mer stabil och vi kan återigen erbjuda våra kunder fastprisavtal på el. Vi fortsätter också med att få allt fler elhandelskunder och vid årets slut har vi 600 flera elhandelskunder än vid årets början.

Fjärrvärme är ett miljövänligt sätt att få värme och vi har under året fortsatt med utbyggnad av fjärrvärmenätet. Nu pågår samråd och utredningar för att vi ska kunna bygga och driftsätta en biobränslepanna till kommande vinter, detta för att ha ett supplement till restenergin från Höganäsbolaget.

Våra luftledningar för eldistribution blir allt

färre och under 2023 grävde vi ner en utsatt sträcka i Rögle och sträckan Jonstorp–Arild. Våren 2024 slutför vi arbetet med luftledningen från Höganäs till Smedstorp, en sträcka på en mil. Vårt ambitiösa arbete med luftledningarna är såklart en av anledningarna till att våra elavbrott minskar både till längd och antal.

Fibernätet fortsätter vi att utveckla i takt med utbyggnadsplanerna för Höganäs. Redan tidigare har vi haft en mycket hög anslutningsgrad till vårt öppna stadsnät och höstens efteranslutningskampanj överträffade verkligen våra förväntningar med drygt 120 nya kunder.

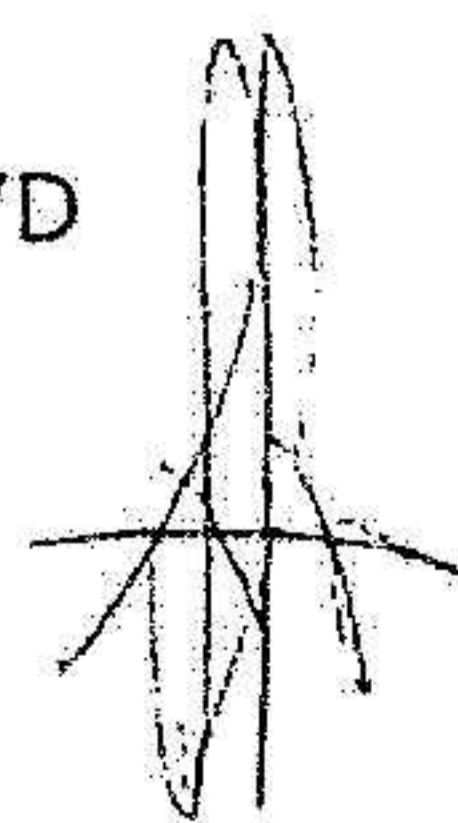
Under flera år har Höganäs Energi levererat solcells- och laddningslösningar i olika storlekar till fastighetsägare. Intresset finns fortfarande. För närvarande växer antalet kunder som vill köpa batterilösningar. Utöver det egna behovet har framväxten av olika aggregatortjänster gjort att man kan vara med på stödtjänstmarknaden även om man, i sammanhanget, har väldigt små anläggningar.


TILL SIST, aldrig ett år utan att vi har någon form av administrativ eller myndighetsanknuten uppgift att hantera. De förra åren var det elstöd och i år har det mestadels handlat om EU-direktivet Ren Energi (läs mer på sidan 17). Vi har genomfört en bolagsmässig omorganisation för att särskilja vår elnätsverksamhet från övrig verksamhet. Målet är att det monopol som vår elnätsverksamhet är en del av, på ett tydligare och mera transparent sätt, ska redovisas så att man kan följa utvecklingen ekonomiskt och verksamhetsmässigt.

Höganäs Energi har Kullahalvöns invånare som sina ägare. Vi har alltid som mål att erbjuda hållbara tjänster och produkter till konkurrenskraftiga priser. För att kunna göra detta krävs lojal och kunnig personal, något som vi verkligen har. Ett stort tack till våra anställda som gör det möjligt att göra energilivet lättare för Kullahalvön.


Till alla kunder, slutligen, tack för visat förtroende, utan er står vi oss slätt.

Sven Carlsson, VD




 Vi ska ge våra kunder en bekymmersfri och väl fungerande leverans av de produkter och tjänster som vi säljer.





ÅRET SOM GÅTT



FASTPRISAVTAL PÅ EL ÄR TILLBAKA

Efter några år där elpriset har haft stora svängningar och varit högt, kunde vi från december 2023 igen erbjuda nya fastprisavtal på elhandel. Priset per kWh sätts utifrån långsiktiga bedömningar av elpriset och med ett fastprisavtal vet kunden vid varje tid sin elkostnad.

ELNÄTET BLIR SÄKRARE OCH SÄKRARE


Vi underhåller kontinuerligt elnätet på Kullahalvön och en del i detta arbete är att få bort luftledningarna till fördel för elkablar i marken. Detta ger ett mer driftsäkert elnät med mindre risk för avbrott. Under året har vi grävt ner elledningen som går mellan Jonstorp och Arild, vi har grävt ner en elledning i Rögle som var väldigt utsatt, och vi har påbörjat vårt enskilt största elledningsprojekt; Smedstorpslinjen. Det är elledningen som går från Höganäs till vår fördelningsstation Smedstorp. Detta är en linje på cirka 10 kilometer och arbetet kommer vara klart under våren 2024. När det arbetet är färdigt har vi säkrat bättre elförsörjning till bland annat boende i Mölle, Nyhamnsläge och Brunby. Nergrävningen underlättar också för större näringsidkare i kommunen.



Montör Christian pekar ut riktningen för var luftlinjen ska grävas ner.

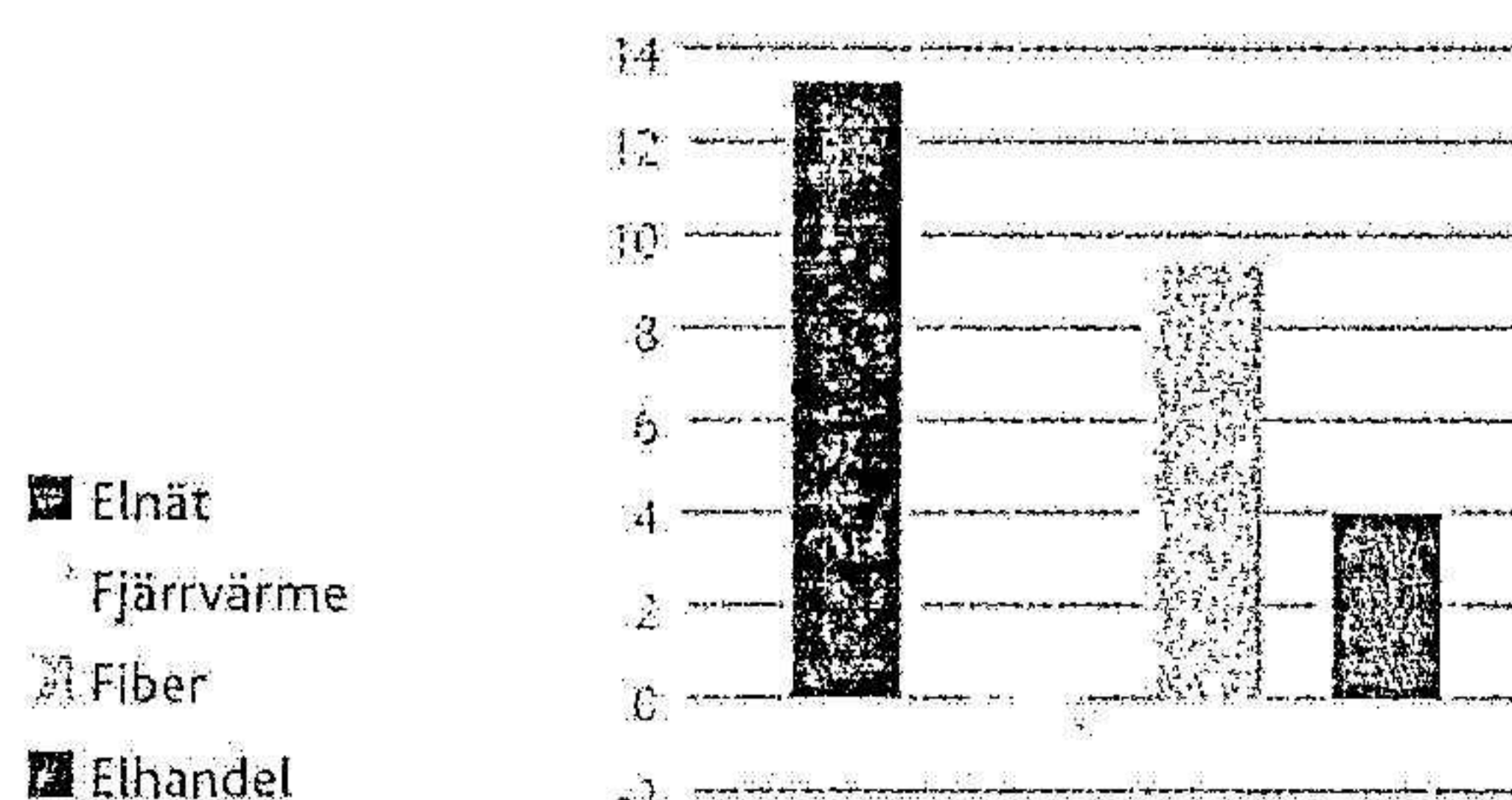
SOMMARINTERNET – EN SUCCÉ!

Kullahalvön har många sommarboenden med fiberanslutning. Till dessa, samt till alla andra intresserade, lanserade vi möjligheten med ett 3-månaders internetabonnemang för juni, juli och augusti. Detta föll väl ut och flera kunder uttryckte uppskattning för att abonnemanget avslutades automatisk när perioden löpte ut.




ÅRETS RESULTAT

Höganäs Energi gör ett bra resultat, trots utmaningar i vår omgivning. Koncernens två bolag gör 24,5 mnkr i rörelseresultat före finansiella poster. Detta fördelar sig så här på våra verksamhetsområden:



ANTAL FIBERKUNDER VÄXER FORTFARANDE

Sedan vi var klara med fiberutbyggnaden år 2019 tillkommer det ständigt nya fiberkunder. Under hösten hade vi en efteranslutningskampanj och under året totalt var det närmare 350 hushåll som beställde fiber från Höganäs Energi och vårt öppna stadsnät.




Anställda från Höganäs Energi som mötte besökare på mat- och sommarfesten.

KOM OCH MÖT HÖGANÄS ENERGI

Höganäs Energi finns för Kullahalvöns invånare och vi tar både emot besök i våra lokaler och är ute och möter folk på olika evenemang. Under året har vi både haft informationskvällar och öppet hus, och vi deltog också på mat- och sommarfesten som kommunen arrangerade i juni.


ELHANDEL TILL STÖD FÖR FÖRENINGSLIVET

Under våren hade vi en elhandelskampanj där alla som tecknade sig som elhandelskund fick fri årsavgift det första året. Samtidigt fick de nya kunderna välja en förening som de ville att Höganäs Energi Handel skulle skänka ett belopp motsvarande en årsavgift. Detta blev uppskattat både av elhandelskunderna och föreningarna på Kullahalvön.



FJÄRRVÄRME TILL HULTABO-OMRÅDET

Fjärrvärme är en viktig och kostnads-effektiv uppvärmningskälla och under året har flera villor och en näringslokal i bostadskvartalet Hultabo anslutit sig till fjärrvärmenätet. Att gräva och förlänga fjärrvärmerör är en kostsam affär och för att det ska vara attraktivt för den enskilde är det nödvändigt att flera i samma område ansluter sig. I Sverige i stort är mer än hälften av alla bostäder och lokaler uppvärmda med fjärrvärme.



ELNÄTET I HÖGANÄS 4 ÄR SVERIGES BÄSTA

Energimarknadsinspektionens rapport för 2022 som kom i december 2023, visar att Höganäs Energis elnät är bland de bästa i hela Sverige med en hedrande fjärdeplats. Under 2022 var genomsnittstiden för oplanerade elavbrott i Höganäs endast 9 minuter per kund, vilket kan jämföras med det elnät som hade kortast avbrotts-tid per kund som hade en avbrotts-tid på 6,5 minuter.

ROLIGT ATT VETA

ANTAL FELANMÄLNINGAR I ELNÄTET minskade med **18%** jämfört med 2022



VATTNET I FJÄRRVÄRMEÖREN är grönt färgat. Detta för att kunna särskilja en fjärrvärme-läcka från till exempel en dricksvattenläcka



Höganäs Energi har blivit en av Sveriges mest använda elhandelsplattformar

6 600 ANVÄNDARE

HÖGANÄS KOMMUN blev årets kvalitetskommun 2023 och Höganäs Energi som kommunalt bolag bidrar också till denna ärofyllda utmärkelse.




HÖGANÄS KOMMUN

90% av alla flerfamiljshus i Sverige värms upp med fjärrvärme.

600 NYA ELHANDELSKUNDER kom till Höganäs Energi Handel under 2023 (och nu är det 7 470 personer som har Kullahalvöns lokala elhandelsavtal).


Höganäs Energi Handel sålde villabatterier för **3 MILJONER KRONOR** under 2023



Kundservice fick under året **7 428** MEJL OCH **11 083** TELEFONSAMTAL




589 NYA SOLCELLS-ANLÄGGNINGAR kopplades in i Höganäs Energis elnät under 2023. Totalt finns det nu 1 325 solcellsanläggningar i elnätet.




Höganäs Energi har blivit en av Sveriges mest använda elhandelsplattformar

9 611 KUNDER


Höganäs Energi Handel blev certifierad schysst elhandlare under 2023.



NATUR- OCH TEKNIK-ELEVERNA på Kullagymnasiet besöker regelbundet Höganäs Energi och lär sig om energibranschen.



2024060725471



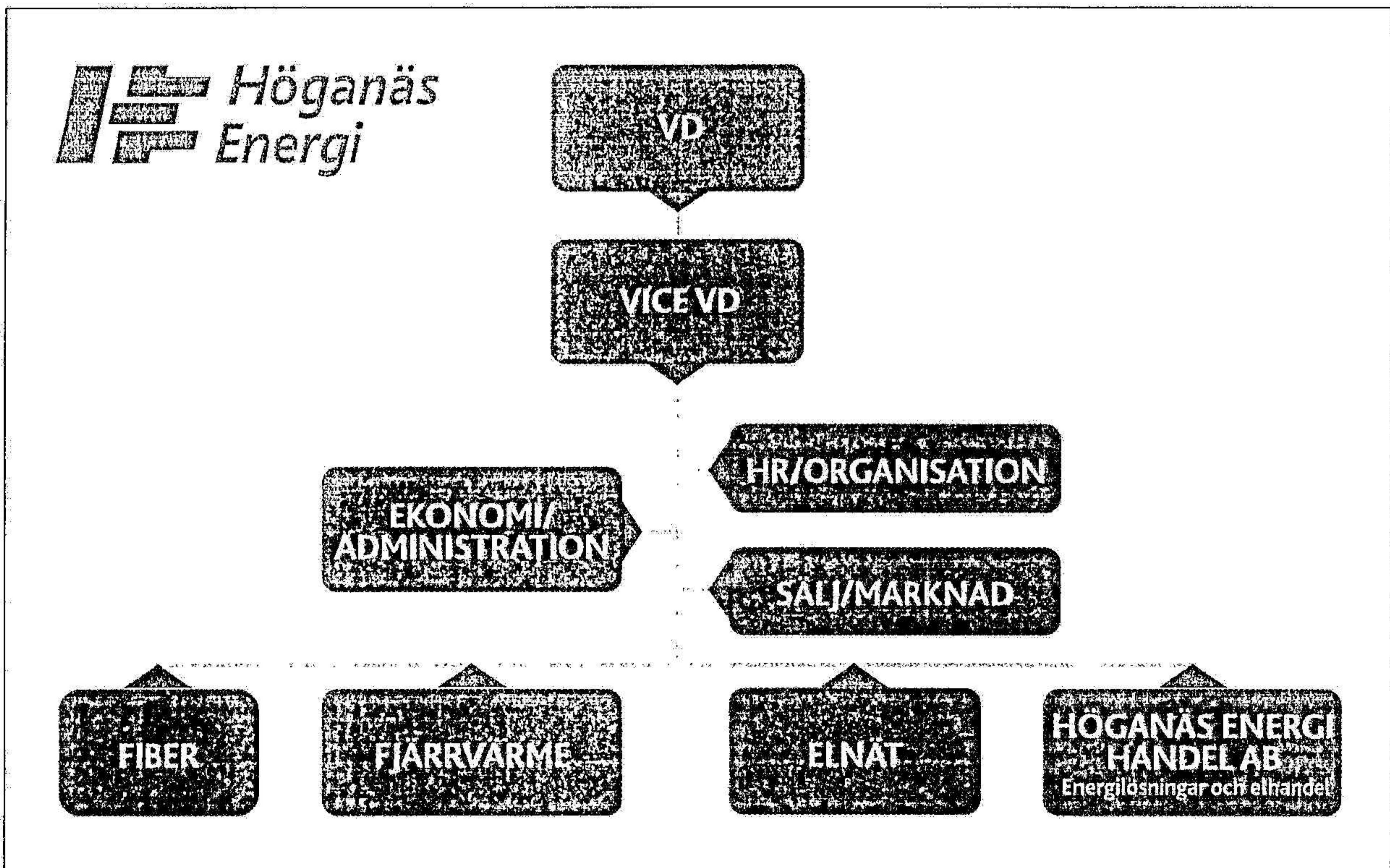
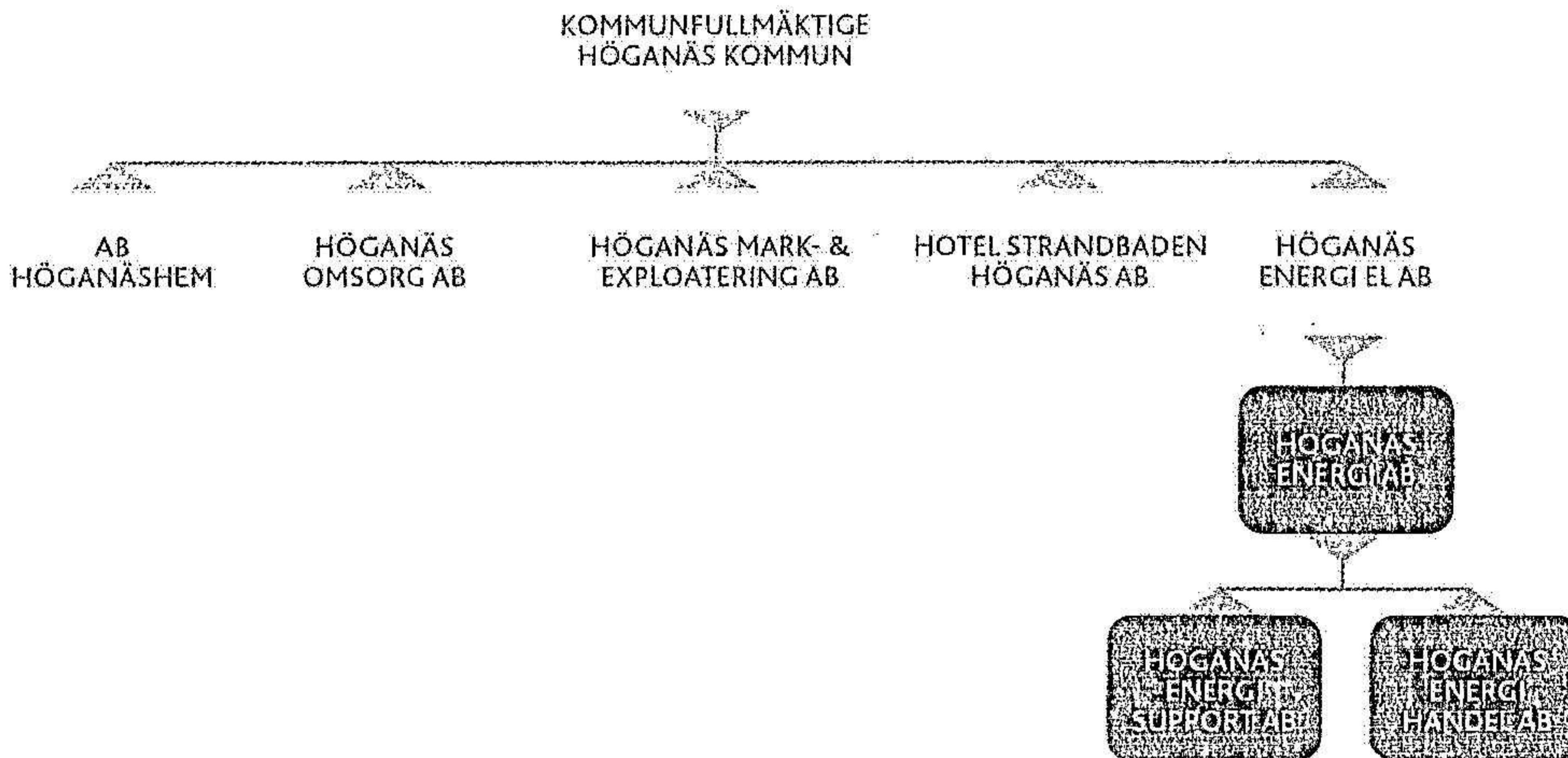
ORGANISATION & KONCERNFÖRHÅLLANDEN

HÖGANÄS ENERGIS KONCERN består av Höganäs Energi AB (556440-2401) som har de två helägda dotterbolagen Höganäs Energi Handel AB (556218-7749) och Höganäs Energi Support AB (559451-6717). Höganäs Energi AB fick i slutet av året 2023 ny ägare i form av Höganäs Energi El AB (559446-7341) som i sin tur är helägt av Höganäs Kommun. Höganäs Energi AB är år 2024 under namnändring till Höganäs Energi Elnät AB, och Höganäs Energi El AB under namnändring till Höganäs Energi AB.

KONCERNENS LEDNING

VD	Sven Carlsson
VICE VD / EKONOMI & ADMINISTRATION	Johanna Nordlund
SÄLJ & MARKNAD / ELHANDEL	Johan Martinsson
HR- & ORGANISATIONSFRÅGOR	Ingegerd Svensson
ELNÄT	Ulf Liljefors
FJÄRRVARME	Björn Nilsson
FIBER	Anders Kallin

HÖGANÄS KOMMUN Övergripande koncernstruktur



VÅR STYRELSE

2024060725473



Höganäs Energis styrelse 2023. Fattas på bild: Sandra Blomgren och Magnus Persson.

Ordförande:

Niclas Lång (opolitisk)

Ledamot:

Knut Göransson (C) v ordförande

Håkan Balcker (L)

Lennart Lindblad (S)

Gustaf Wingårdh (M)

Suppleant:

Henrik Rasmusson (MP)

Mats Möller (M)

Johan Westrell (SD)

Alexander Malmqvist (S)

Bertil Ziegler (M)

Personalrepresentanter:

Elizabeth Jansson

Sandra Blomgren

Magnus Persson

STYRNING AV Höganäs Energi-koncernens samlade verksamheter sker genom styrelser i respektive bolag.

Styrelsen för moderföretaget, Höganäs Energi AB, består av fem ordinarie ledamöter med fem suppleanter. Samtliga ledamöter och suppleanter utses av Höganäs kommunfullmäktige och anmäls på bolagets årsstämma.


Styrelsen för dotterbolaget, Höganäs Energi Handel AB, består av samma ledamöter och suppleanter som moderbolaget. Ledamöter och suppleanter väljs normalt in för samma tidsperiod som de politiska mandatperioderna, det vill säga fyraårsperioder.

Efter kommunvalet hösten 2022 fick koncernen en ny styrelse som hade sitt första sammanträde i samband med årsstämman den 20 mars 2023. Styrelsen för bolagen sammanträdde vid sju protokollförda sammanträden under kalenderåret 2023. Utöver det har styrelsen också genomfört en årlig strategigenomgång tillsammans med ledningsgruppen för Höganäs Energi. Höganäs Energis styrelse gör bedömningen att koncernen under 2023 bedrivit verksamhet enligt affärsmässiga principer med beaktande av de kommunrättsliga principerna, samt följt Höganäs kommuns beslutande bolagsordning och ägardirektiv.

VI SOM JOBBAR PÅ HÖGANÄS ENERGI

MEDARBETARE

Vi är yngre och äldre, kvinnor och män som jobbar på Höganäs Energi. Gemensamt för oss alla är att vi med glädje, engagemang och hjälpsamhet vill bidra till hållbarhet för Kullahalvön.



VI I SIFFROR

Antal anställda*	46 st
varav kvinnor	19 st
varav män	27 st
Genomsnittlig ålder på anställda	50 år
Genomsnittlig anställningstid	12 år
Antal som började under 2023	4 st
Antal som slutade under 2023	3 st

Vi jobbar med:

Elnät projektering	5 st
Elnät/Fjärrvärme administration	4 st
Elnät montörer	13 st
Ekonomi och HR	4 st
Kundtjänst	5 st
Sälj, marknad och rådgivning	4 st
Elhandel och Energitjänster	3 st
Fiber	3 st
Fjärrvärme	1 st
Säkerhet	1 st
Vice VD	1 st
VD	1 st


*Medelantalanställda, dvs inkluderar exempelvis timanställda och vikarier.

SJUKFRÅNVARO

Den totala sjukfrånvaron minskade från 3,9 procent 2022 till 2,7 procent under 2023. Långtidsfrånvaron 2023 gick ner från 2,4 procent till 1,2 procent medan korttidsfrånvaron ligger kvar på 1,5 procent vilket är samma som föregående år. Korttidsfrånvaron 2023 kan jämföras med snittet på korttidsfrånvaron inom energibranschen som under 2022 låg på 2,4 procent.

Under 2023 var långtidssjukskrivningen för män 0,3 procent. År 2022 hade vi inga långtidssjukskrivna män. Bland kvinnorna minskade långtidssjukskrivningen från 5,8 procent till 2,4 procent.

Korttidsfrånvaron bland kvinnor minskade från 2,2 procent till 1,8 procent medan männens korttidsfrånvaro ökade från 1,1 procent till 1,3 procent.



FRISKVÅRD

Vi och vår digitala friskvårdportal fortsätter att göra det lätt för våra anställda att beställa och köpa olika friskvårdaktiviteter för sitt friskvårdsbidrag. Antalet medarbetare som nyttjar friskvårdsbidraget har minskat men ligger fortsatt högt jämfört med snittet i Sverige som är ca 40 procent. Andelen medarbetare som nyttjat friskvårdsbidraget har minskat från 78,7 procent föregående år till 66 procent under 2023.

Under året har friskvårdsaktiviteter beställts för 137 493 kronor vilket är en nedgång i förhållande till 146 153 kronor under 2022. Genomsnittligt nyttjat friskvårdsbidrag har ökat i kronor per anställd med 6 procent mot föregående år. Gym/gruppträning och massage/behandling är de populäraste sätten att nyttja sitt friskvårdsbidrag på.




MEDARBETARENKÄT

Vi har en digital AI-styrd medarbetarundersökning med veckovisa, automatiska utskick. Utskicket innehåller fyra frågor, nya för varje vecka, som besvaras med ett av fyra svarsalternativ och med möjlighet att kunna lägga till egna kommentarer. Syftet med en veckovis undersökning ner på avdelningsnivå är att vi kan mäta pulsen på organisationen i realtid och snabbt agera utifrån informationen som kommer in, för att därefter direkt ge återkoppling till medarbetarna.


Svarsdeltagandet från våra medarbetare har minskat från 96 procent under 2022 till 90 procent i snitt under året 2023. Genomsnittlig temperatur för bolaget under 2023 var 7,8 (index 7,6) och värdet för ENPS* +16 (index +14).

*eNPS står för Employee Net Promotor Score och värdet beskriver i vilken grad medarbetarna är ambassadörer för vårt bolag. Värdet sträcker sig mellan -100 till +100, och ett värde på +20 definieras som bra och med en grön färg (enligt trafikljusfärgerna röd, gul och grön).



UTBILDNINGAR

Utbildningar är viktigt för vår utveckling och under året har medarbetare utbildats bland annat inom arbetsmiljö (SAM), brandskydd, redovisning i energibranschen och schysst elhandel.



MÖT EN AV VÅRA MEDARBETARE

MED SÄKERHET OCH KVALITET PÅ DAGORDNINGEN

PIA HAR TAGIT Höganäs Energi med en stormvind och har på den korta tiden hon har varit här tagit tag i många rutiner och processer. Innan Pia kom till Höganäs Energi var hon tretton år på Ramirent som kvalitet, miljö- och arbetsmiljösamordnare.

Som säkerhets- och kvalitetsansvarig ansvarar hon för processer gällande säkerhet, risk och sårbarhet, hållbarhet och systematiskt arbetsmiljöarbete.


Detta är en rätt bred tjänst och som det ofta är på mindre energibolag, är hon den enda som har detta som sina huvuduppgifter. Det innebär att nätverk och samarbete med andra blir viktigt. Höganäs kommun är en samarbetspartner, Säkerhetsalliansen och branschnätverk är andra.

DET ÄR MÅNGA regler och lagkrav som styr hur vardagen ska vara på ett energibolag. Inom arbetsmiljö är riskbedömning, skyddsronder och rutiner för säkert arbete något av det Pia jobbar med. Hållbarhet är bland annat en fråga om hur anställda på Höganäs Energi sorterar verksamhetens avfall.

Säkerhet handlar också om hur vi hanterar och sparar information, hur vi kommunicerar med mera. I oktober 2024 börjar NIS2, EUs nya direktiv kring nätverks- och informationssäkerhet, att gälla och Pia har därför stort fokus på frågor kring cybersäkerhet.

En annan uppgift som just nu ligger på Pias bord är Svenska kraftnäts krav på beredskapsplan. Med det omvärldsläge som vi har måste alla nätbolag senast under september 2024, ha en tydlig beskrivning av sina förmågor vid eventuell höjd beredskap.

Det är många lagar, förordningar och föreskrifter som Pia ser till att Höganäs Energi följer. Även om alla på bolaget har mycket att göra, så känner Pia att hon får bra stöd från sina arbetskamrater. På



Pia jobbar nära med många på bolaget, bland annat när det gäller arbetsmiljöfrågor.



Alla nätbolag måste ha en tydlig beskrivning av sina förmågor vid eventuell höjd beredskap.

Höganäs Energi arbetar trevliga människor och lokalerna är fräscha, något som också är viktigt för arbetsmiljön.

Pia är lösningsorienterad och det visar sig både på jobbet och i privatlivet. Nu när hon och sambon har sålt huset och flyttat till lägenhet så har de blivit utan trädgård. Trädgården har varit viktig för Pia och lösningen blev en egen rabatt vid hennes mammas sommarstuga. Där kan hon plantera det hon önskar och så får hon samtidigt mera tid till att spela golf, något som också är en stor passion.

PIA EK

- Började på Höganäs Energi i oktober 2023
- Jobbar som säkerhets- och kvalitetsansvarig
- Spelar mycket golf
- Sportintresserad, tittar gärna på hockey
- Har en egen blomster-rabatt vid mammas sommarstuga

VERKSAMHET

ALLMÄNT OM VERKSAMHETEN

Höganäs Energi är Kullahalvöns energibolagskoncern som ägs av Höganäs kommun. Vi tillhandahåller pålitlig infrastruktur och tjänster för el, värme och digital kommunikation samt blickar framåt mot nya sätt att underlätta livet för invånarna på Kullahalvön. Våra kunder får helhetslösningar med god service och hög leveranssäkerhet till konkurrenskraftiga priser. På så vis bidrar vi till att säkerställa Kullahalvön som en attraktiv plats att arbeta och bo på.

Vår vision är att möjliggöra ett funktionellt och hållbart liv för Kullahalvöns invånare och företag. Höganäs Energi består av två bolag – moderbolaget Höganäs Energi AB och dotterbolaget Höganäs Energi Handel AB. Höganäs Energi Handel AB bedriver elhandel samt tillhandahåller produkter och tjänster inom energilösningar. Höganäs Energi AB verkar inom Höganäs kommun och bedriver i huvudsak följande verksamhet:

- distribuerar el i det lokala elnätet som vi äger
- producerar, distribuerar (via eget fjärrvärmenät) och handlar med fjärrvärme
- tillhandahåller fibernät som sträcker sig över hela Höganäs kommun.

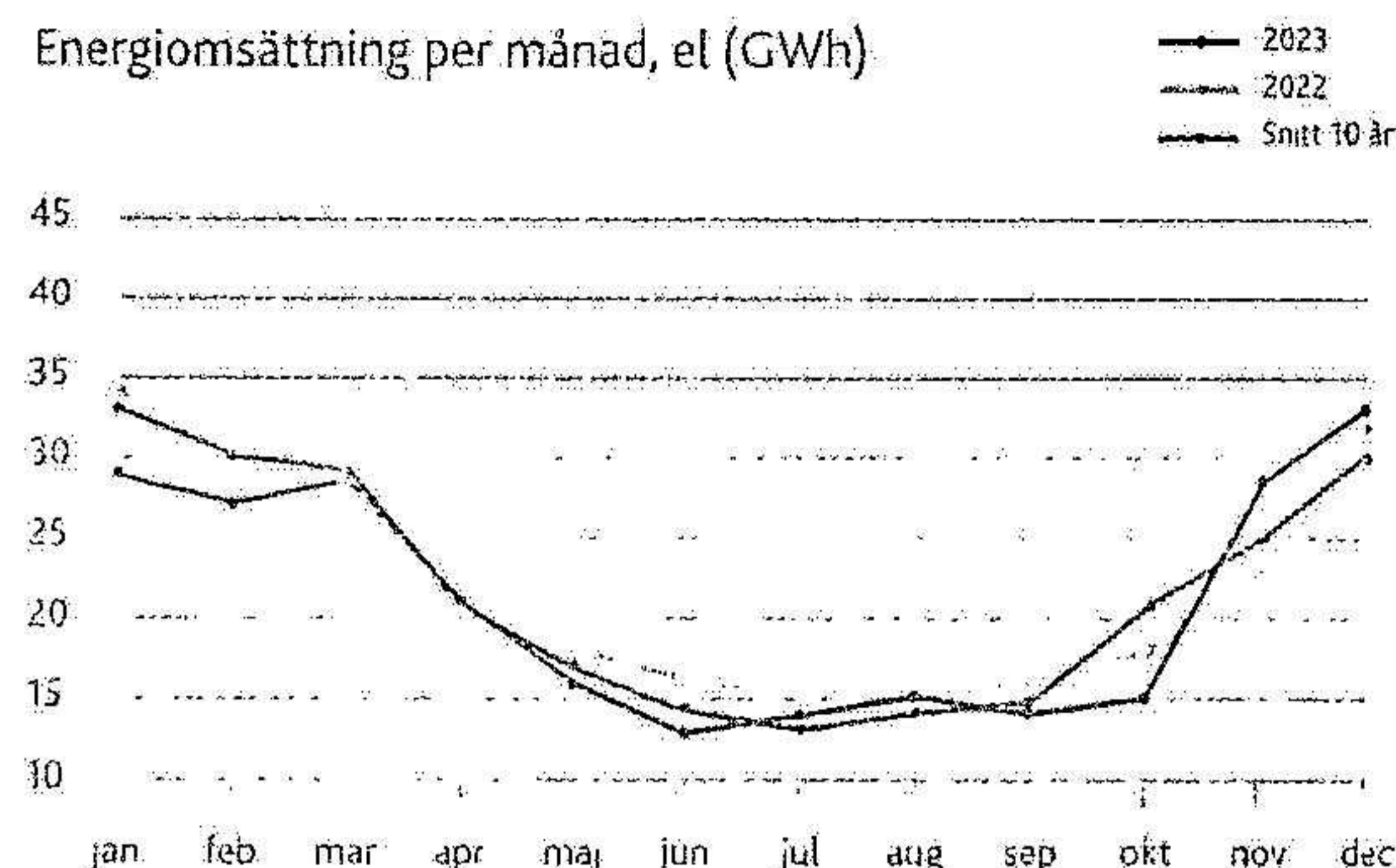
Enligt ägardirektiven för våra två bolag har de som huvudsakligt ändamål att tillhandahålla elnät, främja distributionen av el och fjärrvärme samt tillhandahålla fiber till det öppna stadsnätet. Bolagen ska också integrera och utveckla energiverksamheten i framväxten av ett långsiktigt hållbart lokalsamhälle. I bolagens uppdrag ingår att verka för att en kontinuerligt ökande andel av energiförsörjningen kommer från förnybara källor i enlighet med målen i Höganäs kommuns miljöprogram. Bolagen ska drivas affärsmässigt, under iakttagande av de kommunala ändamålen med verksamheten och kommunalrättsliga principer.

Interna processer och uppföljning av risker

Höganäs Energis verksamhet och interna processer ska alltid utföras med en god intern kontroll och inom ramen för övriga tillämpliga regelverk såsom det så kallade NIS-direktivet. Inför varje kalenderår beslutar vi en plan för hur vi ska följa upp den interna kontrollen, och i enlighet med den planen gör vi under året ett antal granskningar av våra rutiner och processer. Vi arbetar kontinuerligt med att identifiera och analysera risker i vår verksamhet, samt vid behov sätta in åtgärder som hanterar/minskar riskerna. Stora delar av vår verksamhet faller under NIS-direktivet. Detta är ett europeiskt direktiv som medför särskilda krav på informations-säkerhet och riskhantering i samhällsviktig verksamhet. Utifrån kraven inom NIS-direktivet gör vi särskilda riskanalyser av vår verksamhet. Oavsett om risker har identifierats inom vårt arbete med NIS eller intern kontroll så följs de upp löpande av en intern arbetsgrupp för att hela tiden säkerställa en hög säkerhetsnivå genom hela vår verksamhet.

ELNÄT

Energiomsättning per månad, el (GWh)



Vårt ihärdiga arbete med att gräva ner luftledningarna i kommunen fortsätter och vi ligger väl i fas med planen att allt ska vara nergrävt till 2030. Under våren avslutade vi projektet med nedgrävning av luftlinjen i Svanshall, och vi har också grävt ner luftlinjerna vid Tappeshusen och i Rögle. Under hösten påbörjade vi det största projektet i vår historia; Nedgrävning av luftlinjen mellan Höganäs och Smedstorp, en sträckning på cirka 10 km som innebär att vi lägger ner cirka 10 mil elkabel.

Efterfrågan på solcellsanläggningar och större batterier är stor i kommunen. Dessa ska kopplas på elnätet och det kommer påverka elnätets kapacitet. En utredning har påbörjats för att se om och hur vi kan bemöta dessa förfrågningar.

De periodvis höga elpriserna har lett till att kunderna har ändrat sina vanor och sparat in på sin elförbrukning. Våra intäkter har gått ner till följd av neddragen konsumtion och därmed färre kWh som distribuerades i elnätet.

FJÄRRVÄRME

Under 2023 sålde vi 43,1 GWh fjärrvärme. Detta kan jämföras med 2022 då vi sålde 41,9 GWh. Året var 0,88 grader varmare än ett så kallat normalår och 0,62 grader varmare än 2022.

Vi har fått flera beställningar på anslutning till fjärrvärmenätet från flerfamiljshus, och vi har också haft en kampanj riktad mot ett bostadsområde där flera villor och en lokal har beställt fjärrvärme.

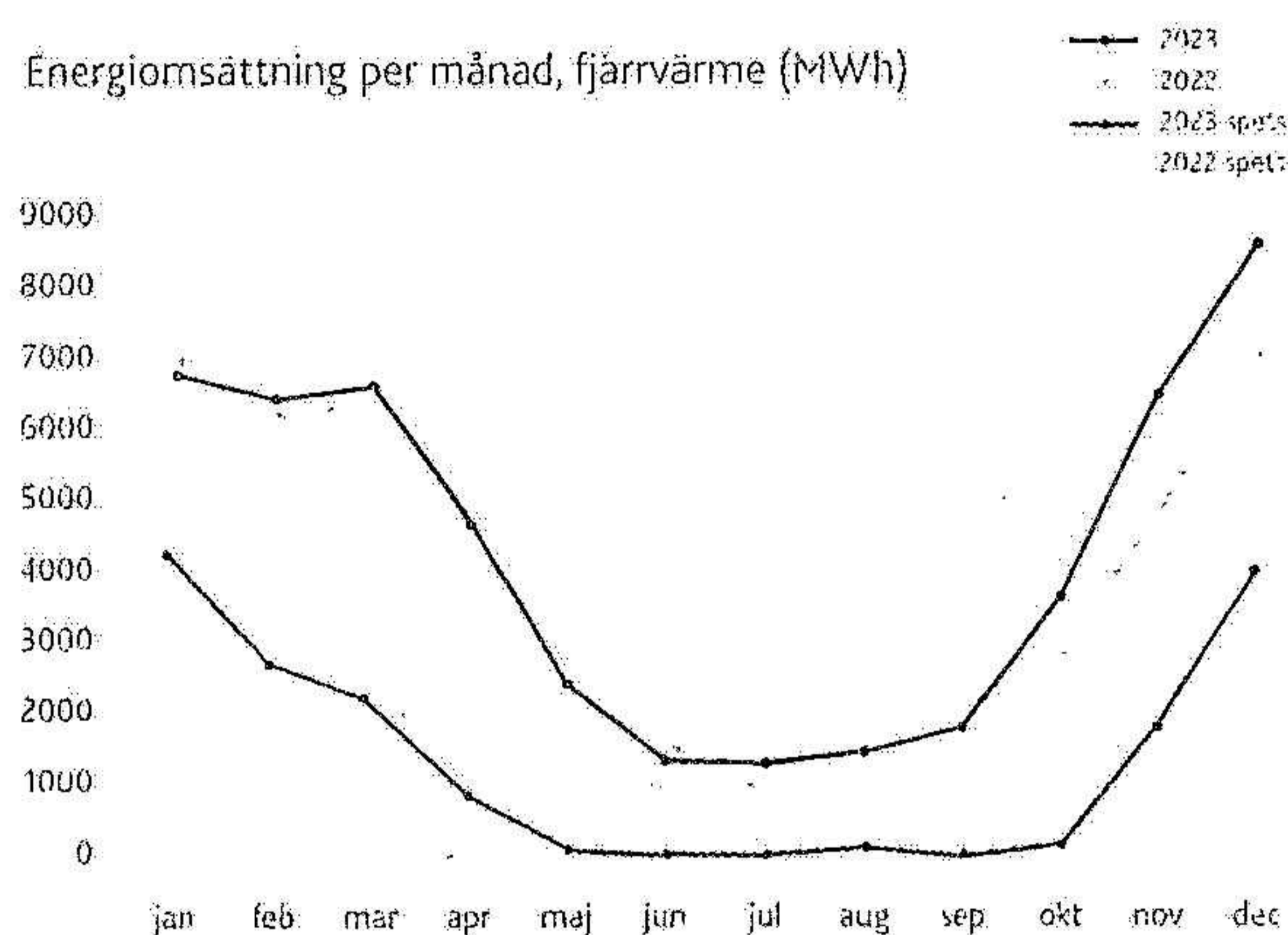
Årets och fjolårets höga elpriser har gett fjärrvärmen ett uppsving då man ser fjärrvärmen som en mer ekonomiskt stabil energikälla.

Inför 2023 höjde vi fjärrvärmepriiset i genomsnitt med 6,7 procent. Den årliga Nils Holgersson-undersökningen som jämför bland annat vad det kostar att värma sin bostad med fjärrvärme mellan landets samtliga kommuner, visar att Höganäs Energis prisnivå är 89 procent i förhållande till medelpriset för fjärrvärme i Skåne och 73 procent av det dyraste fjärrvärmepriiset i Sverige.

Vår fjärrvärme producerar vi i första hand av restenergi från Höganäs AB. På grund av världsläget och den rådande konjunkturen har Höganäs AB dragit ner sin produktion vilket resulterar i väldigt låga volymer av restenergi till vår fjärrvärmeproduktion. Det tomrum som den uteblivna restenergin har lämnat efter sig har vi fyllt med annan värme i form av förbränning av både bioolja och naturgas. Detta har gett oförutsedda höga kostnader för oss.

Vi har under andra halva av året ingått samarbete med våra fyra största kunder vilka tillsammans står för nästan 60 procent av den totalt sålda volymen. Samarbetet syftar generellt till att få dialog kring produkten och affären men i synnerhet till att effektbalansera för att kunna minska lasten när behovet och kostnaderna är som störst. Detta är en fördel för alla parter.

Energiomsättning per månad, fjärrvärme (MWh)




Miljötilstånd

Bolagets produktionsanläggning PC Svampen är tillståndspliktig enligt miljöbalken. PC Svampens tillstånd medger en total installerad tillförd effekt på högst 30 MW. I pannorna får Eo1 (lätt eldningsolja), vegetabilisk bioolja eller naturgas användas som bränsle. Vid ett normalt år används mindre än en procent fossilt bränsle (naturgas) till den totala energiproduktionen. Bolaget verkar för att framställa energi med minimal miljöpåverkan. Under 2023 var andelen restenergi från Höganäs Sweden 68 (84) procent och andelen förnybar energi uppgick till 92 (83) procent. Produktionen sker normalt huvudsakligen med långsiktigt hållbart energislag i form av bioolja men tillgångsfrågan har gjort att mer naturgas har behövt användas. Bolagets miljöpåverkan sker främst genom utsläpp till luft i form av koldioxid och kväveoxid.

I början av 2024 kommer vi ansöka om ett nytt miljötilstånd som ska innefatta nytt bränsleslag så som pellets i form av trä, skal och övrig biogen restprodukt. Ansökan skickar vi till Länsstyrelsen för vidare handläggning. I tillägg till nytt bränsleslag önskar vi också utöka effekten med 7 MW till totalt tillförd effekt 37 MW. Under 2023 har vi haft samråd med möjligen berörda myndigheter, andra givna intressenter samt särskilt berörda inom en radie på 500 meter från produktionsanläggningen.

Fjärrvärmens i Höganäs kostar mindre än fjärrvärmens i många andra kommuner i landet.



FIBER

Vi har mer än 9 600 kunder i fibernätet och under året fick vi närmare 350 nya kunder varav nästan 130 kom som ett resultat av en efteranslutningskampanj i september.

Antal kunder som använder fibernätet ligger på cirka 89 procent, en siffra som brukar öka på sommaren då många sommargäster beställer kortare internetabonnemang när de är i sina sommarboenden. Höganäs Energi erbjöd en 3-månaders internettjänst för sommarmånaderna, något som blev väl mottaget. Vid utgången av 2023 har Höganäs Energi Internet 80 kunder.

Höganäs Energi jobbar med att utveckla så kallad LoRaWAN-teknik, som är trådlös överföring av information. Antal LoRa sensorer fortsätter öka och vi har nu en plattform hos kommunen där de och deras bolag kan lägga till och hantera sina sensorer. I nuläget är cirka 280 sensorer kopplade till plattformen. Under året har vi haft pilotprojekt med bland annat läcksensorer i madrasser på äldreboende, havsnivåmätning, temperaturmätning i villor för fjärrvärme och parkeringssensorer på parkeringsplatser för rörelsehindrade.

Under 2023 har vi förstärkt upp våra huvudnoder i fibernätet med ännu mer dieselreservkraftaggregat så att vi uppfyller Myndigheten för samhällsskydd och beredskap (MSB) och Post- och Telestyrelsens (PTS) rekommendationer om att vi ska kunna klara av 10 dygn eller längre vid kris-/ krigssituation.


ELHANDEL

Året 2023 har gått i stabiliseringens tecken. Det började svagt med lägre försäljningsvolymerna på grund av det höga elpriset. Efterhand som elpriset under året blev lägre och mer stabilt, ökade också volymerna.

Vi har förtydligat vår prismodell gentemot kunderna, något som både ger trygghet för kunden och mindre risk för oss genom att vi har en stabilare marginal per såld kWh. Vid årets slut ser vi att både antalet kunder har ökat markant samt att volymerna är tillbaka på tidigare nivåer.

Vi har återinfört fastprisavtal på elhandel och det ger kunderna en större valmöjlighet. Terminspriserna för el som vi använder vid fastprisavtal, är dock fortfarande så höga att få kunder väljer fastprisalternativet.

Vår app som vi lanserade i slutet på 2022 har fått många nya användare. Under året har det varit en del problem med appen, något som både beror på oss och på leverantören. Fördröjning i mätvärden samt övergång till kvartsvärden under hösten 2023 har varit medverkande orsaker. Fokus framöver kommer vara på kvalitet och att skapa tillit kring det som vi redovisar i appen.



Noggrannhet krävs när fiberslangarna ska kopplas.

Riskhantering

Vår riskmedvetenhet har stärkts under året. Vi har nu en heltidsanställd utbildad certifierad elhandlare och våra elavtal har en tydligare struktur där kunderna betalar för vad de olika komponenterna kostar. I tillägg är våra säkrade volymer under 1 procent av vår totala volym i kWh, vilket gör vår riskhantering väldigt kontrollerbar.

ENERGITJÄNSTER

Vi har flera olika energitjänster och efterfrågan på sol, ladd och lagring är fortfarande väldigt stor. Det är en ökning i antal kunder som väljer batterier till sina solcellsanläggningar, och möjligheten till att handla både produktionsanläggning, batteri och elbilsaddare från samma leverantör gör att vi är attraktiva för många på Kullahalvön.

Energirådgivning har inte varit lika efterfrågat detta år, och det beror både på det lägre elpriset samt att kunderna har dragit ner på sin energiförbrukning. Flera av de vi besöker nu vill främst få ett kvitto på att de tänker rätt i sin energiförbrukning och sina kostnader.

Vår tjänst med styrning av värmepumpar har också minskat i intresse till följd av mindre skillnad i elpriset mellan de dyra och billiga timmarna på dygnet. Under 2024 kommer vi aktivt arbeta för att förbättra och hitta fler lösningar för styrning hos våra kunder.

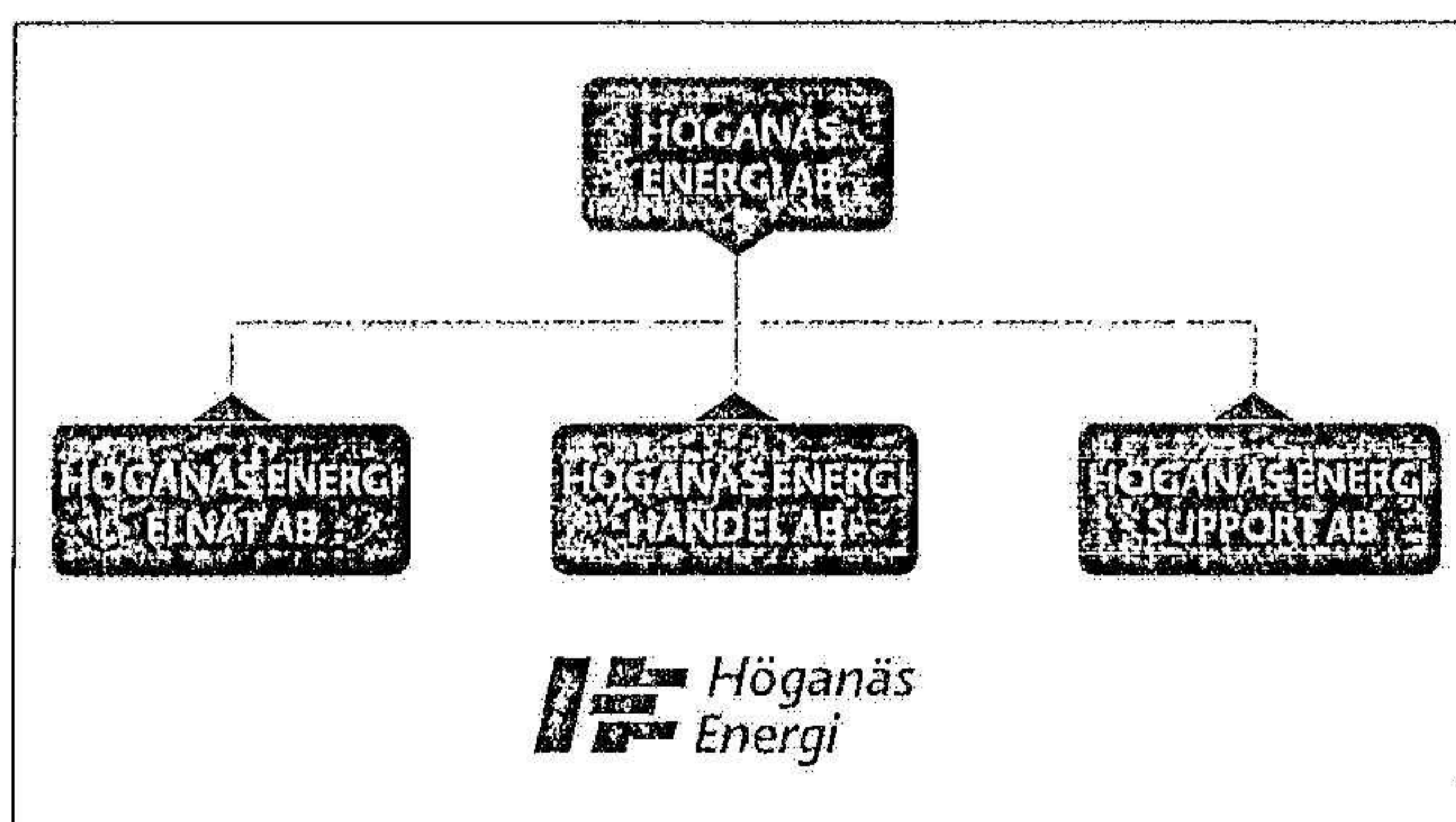
OMVÄRLD

REN ENERGI

Från den 1 januari 2024 trädde EU:s nya, omfattande regelverkspaket Ren Energi i kraft i Sverige. Syftet med regelverket är att underlätta EU:s omställning till förnybar energi, stärka konsumenternas ställning samt driva en fortsatt integrering av elmarknaderna inom unionen. Med hjälp av regelverket vill man öka flexibiliteten, frigöra elmarknadens potential samt underlätta för produktion och inköp av förnybar energi.

Ren Energi innehåller bland annat regler om förstärkt konsumentskydd och efterfrågefleksibilitet, regler om nya marknadsaktörer såsom aggregatorer och medborgar-energigemenskaper, reglering av energilagring, resurstillräcklighet och kapacitetsmekanismer, samt upprättandet av regionala samordningscentrum (RCC). I lagpaketet ingår ett direktiv, tre förordningar som ersätter tidigare gällande rättsakter samt åtta rättsakter.

Ren Energi har haft en enorm påverkan på Sveriges energibolag. Under 2023 har Höganäs Energi jobbat hårt för att vara redo att ställa om enligt regelverket. Framför allt medför Ren Energi en större omorganisation för att kunna efterleva de nya kraven på renodlad och tydligt avgränsad elnätsverksamhet. Från och med 2024 kommer Höganäs Energi därför att fördela sin verksamhet på fyra bolag i stället för nuvarande två, varav ett bolag kommer att vara ett renodlat elnätsbolag.



KRIGET PÅVERKAR OSS FORTFARANDE

Kriget i Ukraina har lett och leder fortfarande till leveransproblem av en del material till elnätet.

I Sverige rustar och förstärker vi fibernäten samt ser över reservkraft till aktiv utrustning som en konsekvens av kriget. Det har blivit tydligt hur viktigt det är med infrastruktur och kommunikation. PTS jobbar med att få ut materiel och verktyg till varje stadsnät så att alla klarar sig under en kris eller ett krig. I detta ingår också utbildningar för fibertekniker och en utbildning som kallas "Motstånd och uthållighet", som alla stadsnät ska genomföra under 2024.

LAGRING AV EGEN ENERGI

Vi får in fler och fler batteriförfrågningar och ser ett ökande intresse för lagring av el till intern förbrukning istället för att sälja sin överproduktion.

Större batterianläggningar som arbetar mot stödtjänstmarknaden är också aktuellt och där är det utmaningar i om vi kan ansluta de eller inte till vårt elnät. Vi har ett övre tak på hur mycket vi kan leverera ut till överliggande nät på 25 MW, och detta kan skapa problem för batterianläggningar i Höganäs kommun.

FJÄRRVÄRMEN BEHÖVER FLER ALTERNATIV TILL RESTENERGI

Omvärldsläget med dess ekonomiska situation gör att restenergin från industrin ligger på låga leveransnivåer. Volymerna av restenergi som vi får är direkt knutna till järnpulvertillverkningen som i produktionsledet gör uppkomst till denna restenergi. Låga volymer av restenergi tillsammans med rekordhöga priser på bränsle gör att den ekonomiska differensen ökar. Spetseldning som måste till för att täcka tomrummet som restenergin efterlämnar gentemot nätets önskade leverans ökar i motsvarande grad vilket resulterar i betydligt högre marginalkostnad. Produktionskapacitet med lägre kostnader är en pågående process som kommer vara nödvändig framöver.

ÄNDRAT FOKUS FÖR INTERNET OCH ELHANDEL

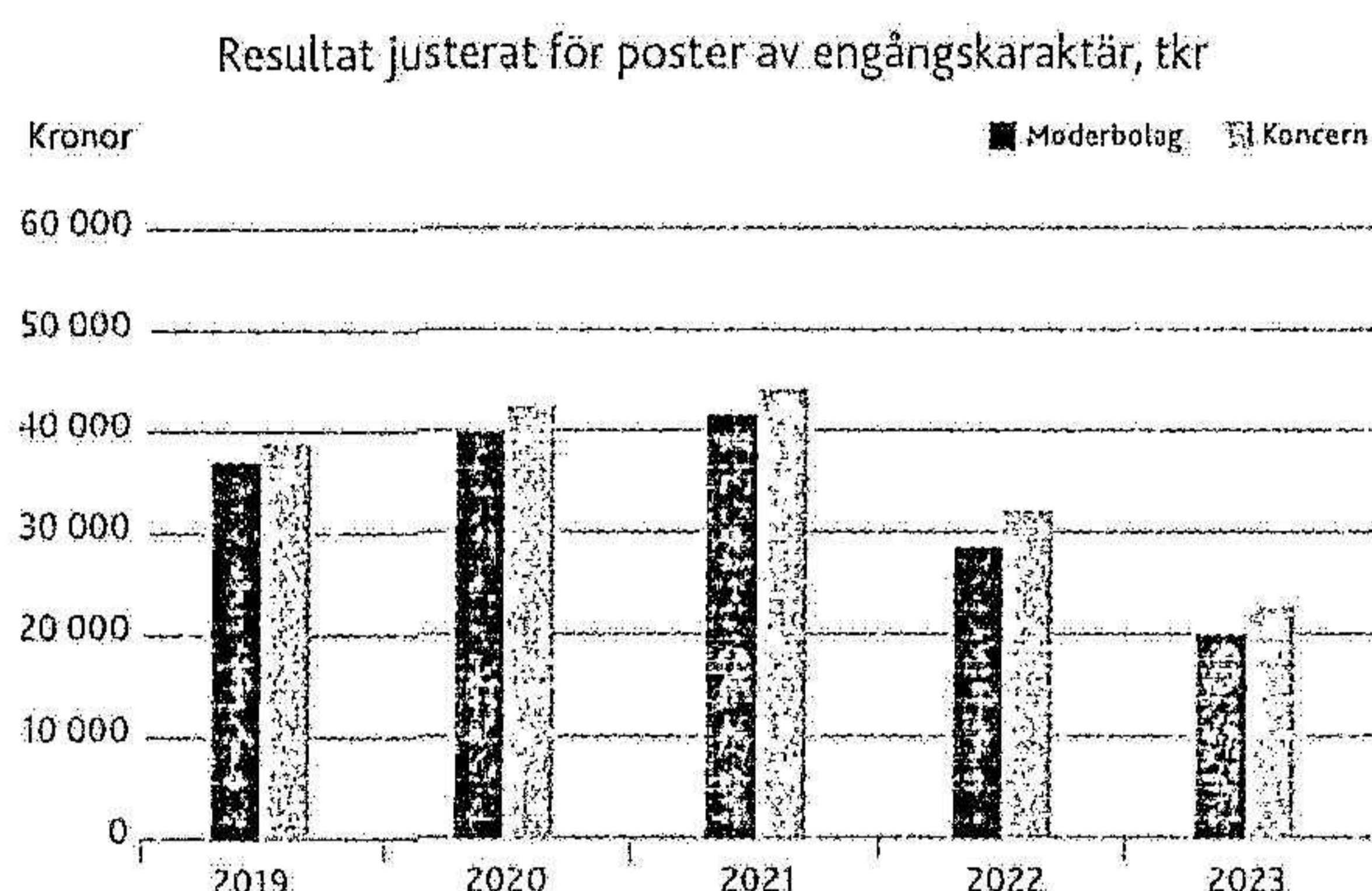
Våra kunder ökar sina internettjänster och vi ser att IP-TV tjänsterna försvinner mer och mer och övergår till internetTV (wifi-TV) samt att IP-telefoni försvinner nästan helt. Här är det viktigt att vi fortsätter framhäva det öppna stadsnätet och möjligheterna som det erbjuder.

Elhandel står inför ett fokusskifte under de närmsta 5 till 10 åren. Medan elnät och effekt tar ett större fokus för kunderna, kommer elhandel bli en lite mer anonym produkt. Det blir därmed ännu viktigare för oss att skapa en enkelhet och tydlighet för våra kunder i elhandelsaffären. Genom att jobba med produktutveckling, tydliga redovisningar på produkt och förbrukningsnivå och knyta våra kunder närmare, så kommer vi också ha alla möjligheter att fortsätta utveckla elhandelsaffären positivt.

EKONOMISK ANALYS

VERKSAMHETSÅRET 2023 gör Höganäs Energi AB ett resultat efter finansiella poster på 21,9 mnkr. Av resultatet efter finansiella poster kommer 43,6 mnkr från vårt elnät, -0,7 mnkr från fjärrvärmen och 9,3 mnkr från fiberverksamheten. Övrig extern verksamhet genererade ett rörelse-resultat på 2,7 mnkr och den gemensamma kostnadsmassan som affärsområdena gemensamt bär landade på -33 mnkr.

Vi är nöjda med att nå detta resultat (som ligger i linje med budget) trots att det funnits omvärldsfaktorer under året med mycket stor negativ inverkan på vår ekonomi. Framför allt har vi haft utmaningar i höga priser på bioolja och naturgas i kombination med låg tillgång på restenergi till fjärrvärmeproduktionen, låga försäljningsvolymerna på elsidan samt minskande antal nyanslutningar till fiber-nätet. Infrastrukturverksamhet är i stor utsträckning trög-rörlig och att ställa om och möta omvärldsfaktorer tar ofta tid. 2023 fick vi draghjälp av överliggande nät som sänkte sina avgifter markant vilket hjälpte upp vårt resultat.



Diagrammet visar resultat efter finansiella poster, med justering för poster av engångskaraktär som stör jämförelser mellan åren. 2023 fick Höganäs Energi en kompensation på 2 mnkr, kopplad till det elstöd som bolaget hanterade år 2022 då Höganäs Energis koncern betalade ut ekonomiskt stöd till samtliga kunder med anledning av de höga elpriserna. Detta innebar då en sammanlagd kostnad på 7,8 mnkr för de två bolagen. År 2021 hade Höganäs Energi en justering av pensionsskulden som gav en positiv resultatpåverkan om 5,5 mnkr samt en försäljning av obrukade utsläppsrätter som gav en intäkt på 3 mnkr. År 2020 återfördes tidigare nedskrivningar på 17,1 mnkr.

INVESTERINGAR

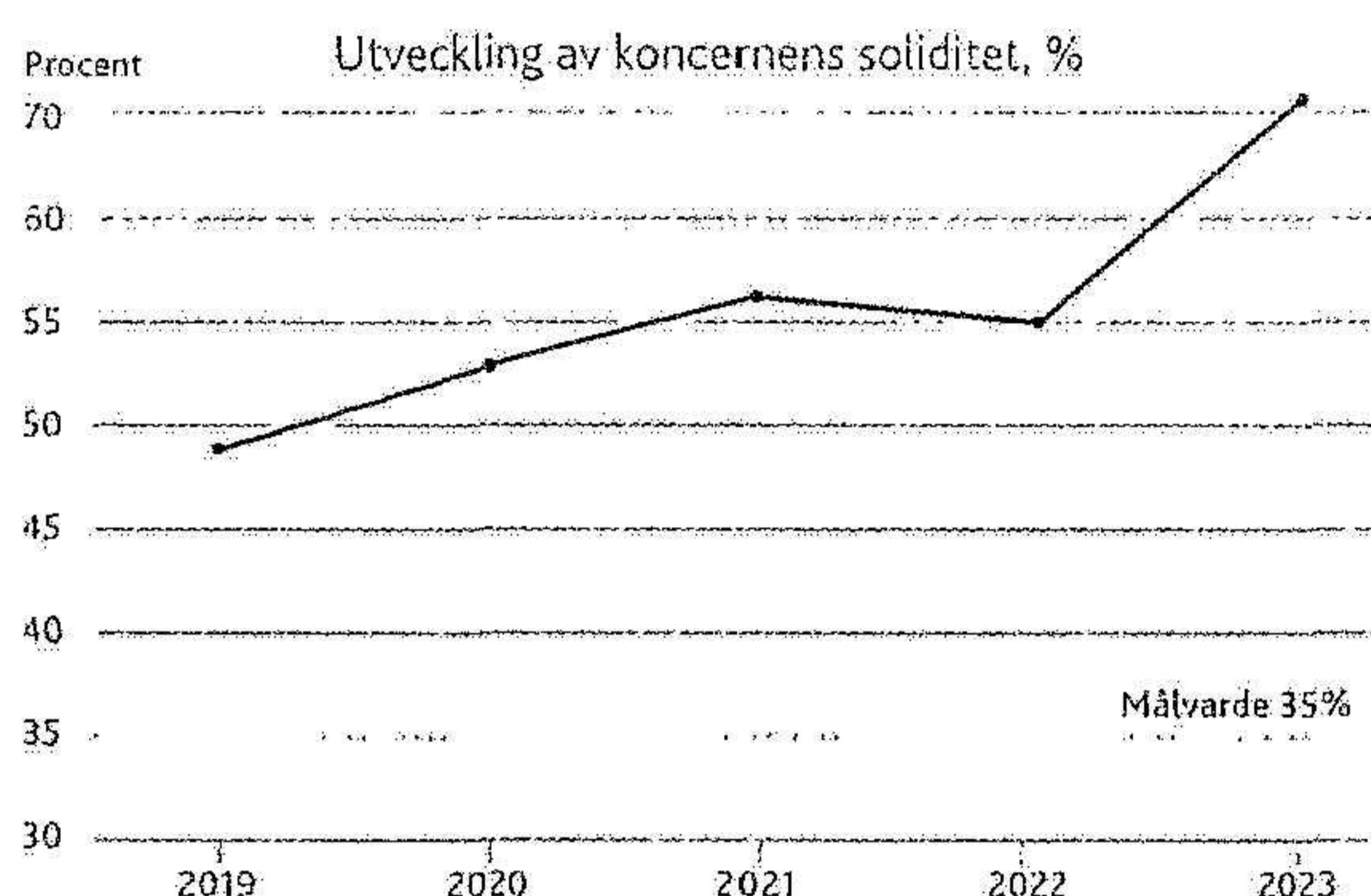
Totalt har koncernen investerat 65,3 mnkr i anläggningstillgångar under året 2023. Dessa fördelar sig enligt tabellen nedan:

INVESTERINGAR I ANLÄGGNINGSTILLGÅNGAR 2023, MNKR

Mottagnings- och fördelningsstationer	3,0
Nätstationer	3,7
Högspänningsledningar	38,3
Lågspänningsledningar	4,5
Fibernät	1,4
Serviser och övrigt Fiber	0,9
Fjärrvärmenät	12,8
Tillbyggnad av verksamhetens lokaler	0,2
Övrigt	0,5

SOLIDITET

Årets resultat innebär en avkastning (före skatt) på eget kapital⁽¹⁾ på 6 % för Höganäs Energi AB och 6 % för Höganäs Energi Handel AB. Inga nya lån har tagits under året, däremot har ett lån på 35 mnkr lösts. Detta i kombination med ett gott resultat ger oss en fortsatt mycket hög soliditet. Den sammantagna soliditeten för de båda bolagen, Höganäs Energi AB och Höganäs Energi Handel AB, är per sista december 2023 60 % och vi ligger därmed väl över målet i vårt ägardirektiv som anger en soliditet på 35 %.



RISKER OCH RISKHANTERING

Likt de flesta verksamheter är Höganäs Energis verksamhet utsatt för ett antal risker. När det gäller finansiella risker så är koncernen främst exponerad mot följande:

- Risk för volym- och prisförändringar av elpriset för energin på våra nätförluster.
- Risk för ökade kostnader för överliggande nät vid extremkyla.
- Uteblivna leveranser av restenergi för fjärrvärmeproduktionen.

Inom vår elhandel ser vi främst risker kopplade till elpris, volym, likviditet och områdespris.

För att hantera de risker vi exponeras för gör vi ett antal åtgärder. Den allra viktigaste är att hela tiden arbeta med våra processer och rutiner så att de innehåller kontrollmoment som fångar upp risker. Vi arbetar med en strukturerad uppföljning av den interna kontrollen och informationssäkerheten (i enlighet med det så kallade NIS-direktivet) för att säkerställa detta. Inom elhandeln görs löpande noggranna uppföljningar för att säkra oss mot riskerna kopplade specifikt till den verksamheten.

Höganäs Energi är till stor utsträckning marginellt påverkad av förändringar i marknadsmässiga räntor. Ränterisk uppstår ofta främst genom långsiktig upplåning. Det vill säga risken att räntekostnaderna stiger då rörliga räntor stiger, alternativt att en stor andel av upplåningen är låst till fast ränta i ett sjunkande ränteläge varav man sitter fast med onödigt höga kostnader. Vid årets slut var 85 mnkr

upplånade för Höganäs Energis räkning varav hela beloppet var räntesäkrat på tre olika räntenivåer. Tack vare räntesäkrade lån på låga räntenivåer löper vi försumbar ränterisk.

När det gäller kreditrisker så är exponeringen för Höganäs Energi begränsad och består i huvudsak av kreditrisk gentemot kund. Denna kundrisk har stabiliserat sig under 2023 då elpriserna har återgått till mer normala nivåer och blivit mindre volatila, detta ger oss färre kunder med betalningssvårigheter. Koncernen har också ett stort

antal kunder som vanligen faktureras mindre belopp per faktura vid ett flertal tillfällen per år, vilket minskar vår totala kreditrisk. Vi följer utvecklingen av våra utestående kundfordringar noggrant och arbetar aktivt med kravhantering för att minimera risken för större kundförluster.

För att undvika likviditetsrisk, följer vi med täta intervall upp vårt kassaflöde och likviditet i förhållande till investeringsbehov.

EKONOMISKT RESULTAT DE SENASTE FEM ÅREN FÖR BÅDE MODERBOLAG OCH KONCERN

	2023		2022		2021		2020		2019	
	Moderbolag	Koncern	Moderbolag	Koncern	Moderbolag	Koncern	Moderbolag	Koncern	Moderbolag	Koncern
Nettoomsättning, tkr	193 042	290 508	167 047	298 752	168 576	243 377	157 095	182 297	160 343	191 545
Resultat efter finansiella poster, tkr	21 924	25 909	23 618	24 222	50 472	52 773	74 783	77 345	43 224	45 060
Räntabilitet på totalt kapital, %	4%	4%	4%	4%	9%	9%	13%	14%	8%	9%
Räntabilitet på eget kapital, %	6%	7%	7%	7%	15%	16%	25%	25%	17%	18%
Kassalikviditet, %	172%	170%	157%	148%	230%	192%	147%	148%	241%	230%
Soliditet, %	62%	60%	58%	55%	58%	56%	53%	53%	49%	49%

För nyckeltalsdefinitioner, se redovisningsprinciper på sidan 29.

ELNÄT

Elnät gör ett resultat efter finansiella poster exkl. gemensamma kostnader på 43,6 mnkr. Verksamheten hade en tuff start på året ekonomiskt då den volymminskning vi såg förra vintern, när många kunder drog ner sin förbrukning på grund av de höga elpriserna, höll i sig större delen av 2023. Detta påverkade intäkterna markant, men mot slutet av året återgick sålda månadsvolymerna till mer normal nivå. Årsresultatet för verksamhetsområdet räddades av markant lägre kostnader för överliggande nät än beräknat.

FIBER

Affärsområde Fiber gör ett resultat efter finansiella poster på 9,3 mnkr. Verksamheten i stort går bra och följer verksamhetsplaner och budget mycket väl. Vi har dock haft markant färre nyanslutningar till fibernätet under året än prognostiserat, vilket resulterat i lägre intäkter än budget. Vi bedömer att detta till viss del beror på den generellt försämrade ekonomin i samhället och att kunderna avstår från kostnader de kan undvara. Men vi tror också att det indikerar att marknaden blivit relativt mättad och att vi framöver måste räkna med mycket lägre anslutningstakt än vi sett hittills.

FJÄRRVÄRME

Fjärrvärmeverksamheten gör ett resultat efter finansiella poster på -0,7 mnkr. Affärsområdet har haft ett tungt år ekonomiskt på grund av omvärldsfaktorer bortom vår kontroll. Höganäs ABs produktion har varit mycket låg under större delen av året vilket har lett till lägre tillgång på restenergi och att vi därmed tvingats elda stora volymer bioolja och naturgas i fjärrvärmeproduktionen. Dessutom har priserna på både olja och gas stigit till nivåer långt över de prognostiserade. Denna kombination av omfattande spetslasteldning och höga energipriser förklarar i sin helhet det negativa ekono-


miska resultatet. Verksamheten i övrigt går bra och följer budget. Vi har under 2023 haft fler nyanslutningar till fjärrvärmennätet (21 st) än normalt (ca 5 st/år) vilket gav extra intäkter.

ELHANDEL OCH ENERGITJÄNSTER

Resultatet efter finansiella poster för Höganäs Energi Handel AB blev 4 mnkr, att jämföra med 0,6 mnkr år 2022. Under hösten och vintern ökade elhandelsvolymerna mer än beräknat från förra vinterns låga nivåer. Elpriser på en mer normal nivå och en stor del nya kunder med mindre produktion från solceller fick sammantaget ett positivt genomslag på det ekonomiska resultatet. Vi ser också god effekt av den omstrukturering vi gjort av vår prissättning på elhandeln. Priset är numera uppdelat i flera separata avgifter som vart och ett är rörligt utifrån faktorer som påverkar våra kostnader. Detta ger mer stabilitet i våra vinstmarginaler.

Efterfrågan på solceller och batterier är fortsatt god. Skellefteåkraft har meddelat att de nu är i gång med balans-tjänster via Checkwatt och vi har startat dialogen att eventuellt kunna bli partner hos Checkwatt. Detta skulle ge oss möjlighet att öka försäljningen av produktionsanläggningar genom att kunna erbjuda balanstjänster som tillval till kunderna.

Koncernens rörelseresultat 2023



FRAMTIDA UTVECKLING

IVÅR AFFÄRSPLAN har vi strategier och planer för hur vi på bästa sätt ska uppfylla vårt uppdrag. Våra övergripande strategier för att hantera den förväntade utvecklingen är följande:

- Fokusera, i allt vi gör, på att leverera hållbarhet för Kullahalvön.
- Erbjudna våra kunder helhetslösningar med snabb personlig service och en hög teknisk kompetens.
- Säkerställa god soliditet och avkastning. Detta ger oss utrymme att långsiktigt utveckla verksamheten och hålla oss i framkant med bibehållen stark ekonomi. Det gör oss till en stabil och pålitlig part gentemot våra kunder.
- Ta tillvara det lilla bolagets flexibilitet. Omvärldsbevaka, lyssna in kunderna och anpassa oss därefter.
- Kompensera det vi saknar i den egna, mindre organisationen genom att aktivt söka strategiska, externa samarbeten.

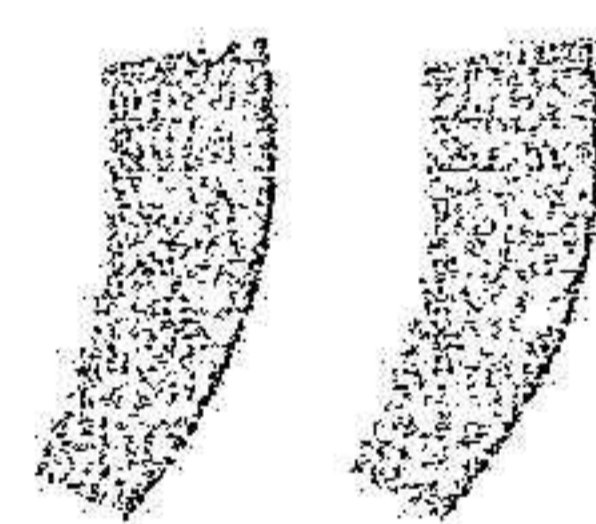
Under 2024 kommer stort fokus ligga på att ta fram interna rutiner och arbetsprocesser som gör att vi på bästa sätt lever upp till ovanstående strategier, samtidigt som vi säkerställer att vi efterlever EUs omfattande regelverkspaket Ren Energi.

Inom vår elnätverksamhet kommer vi fortsätta att gräva ner luftledningarna och vi ligger väl till för att nå målet om att alla luftledningarna ska vara nergrävda senast 2030. I övrigt kommer vi förstärka elnätet efter behov, både för att kunna ta emot all produktion som sker inom vårt elnät och för att kunna möta kommande efterfrågan på el.

I samband med nergrävning av luftledningarna i elnätet så förfinas vi också fibernätet och skapar flera fiberringar. Detta ger oss ett mer redundanta fibernät. Vi planerar också att utrusta flera fiberskåp (THF-er) med strömförsörjning via UPS, och vi vill ordna mer effektiv och hållbar kylning av våra noder.

DET KOMMER STÄNDIGT ny utrustning på marknaden och vi kommer under åren framåt byta ut de äldsta fibermodemen så att kunderna är uppdaterade och kan beställa snabbare internetjänster. Tillsammans med kommunen kommer vi driva flera LoRa-projekt och vi ser också på möjligheterna för LoRa till privatpersoner.

Projektet med ny värmepanna till vår fjärrvärmeproduktion är försenat med ett år. Planen är nu att vi ska påbörja bygget av värmepannan under hösten 2024 och vi inväntar nytt miljötillstånd som krävs för detta. Osäkerhet kring bränslepriser, bränsletillgång samt tillgång på restenergi



Under 2024 kommer stort fokus ligga på att säkerställa att vi efterlever EUs omfattande regelverkspaket Ren Energi.

gör frågan om ny värmepanna högaktuell. Vi kommer också utforska nya utvecklingsområden för att driva fjärrvärmeverksamheten framåt och bibehålla volymer. För att behålla ekonomisk konkurrenskraft kommer vi utreda möjlig utveckling av fjärrvärmenätet och utnyttjande av returtemperaturer på fjärrvärmevattnet.

För energilösningar har fokuset under 2023 legat på batterier, lagring och stödtjänster. Vi vill fortsätta att leverera kompletta anläggningar till våra kunder, och batteribranschen med alla möjligheter som ges för styrning, bedömer vi kommer explodera i utveckling de kommande åren. Här ska vi vara med.

RESULTATDISPOSITION

2024060725483


Till bolagsstämmans förfogande står:


Balanserade vinstmedel	28 946 470 kronor
Årets vinst	4 028 290 kronor
Summa	32 974 760 kronor

Styrelsen föreslår att:

Till ägaren utdelas	7 000 000 kronor
Fny räkning överförs	25 974 760 kronor
Summa	32 974 760 kronor

Styrelsens uppfattning är att den föreslagna vinstutdelningen är förenlig med försiktighetsregeln i 17 kap. 3§ aktiebolagslagen och att den är försvarlig med hänsyn till de krav verksamhetens art, omfattning och risk ställer på storleken på det egna kapitlet, bolagets konsolideringsbehov, likviditet och ställning i övrigt. Resultatet av årets verksamhet samt bolagets ställning per den 31 december 2023 framgår av efterföljande resultat- och balansräkningar, kassaflödesanalys och noter.





RESULTATRÄKNING

tkr

	Not	KONCERNEN		MODERFÖRETAGET	
		2023	2022	2023	2022
Rörelsens intäkter					
Nettoomsättning	2	290 508	298 752	193 042	167 047
Aktiverat arbete för egen räkning		4 140	4 281	4 140	4 281
Övriga rörelseintäkter	3	12 385	10 495	14 980	9 762
		307 033	313 528	212 162	181 091
Rörelsens kostnader					
Råvaror och andra direkta kostnader		-166 010	-182 033	-77 455	-52 080
Övriga externa kostnader	4	-35 426	-29 545	-33 159	-27 846
Personalkostnader	5	-41 567	-37 003	-41 567	-37 004
Av- och nedskrivningar av materiella och immateriella anläggningstillgångar		-39 524	-39 671	-39 269	-39 416
Övriga rörelsekostnader		0	-693	0	-693
		-282 527	-288 945	-191 451	-157 038
RÖRELSERESULTAT	6, 7	24 506	24 583	20 711	24 053
Resultat från finansiella poster					
Övriga ränteintäkter och liknande resultatposter	8	2 251	552	2 041	455
Räntekostnader och liknande resultatposter	9	-848	-913	-828	-890
		1 403	-361	1 213	-435
RESULTAT EFTER FINANSIELLA POSTER		25 909	24 222	21 924	23 618
Bokslutsdispositioner	10	0	0	-16 748	-14 522
RESULTAT FÖRE SKATT		25 909	24 222	5 176	9 096
Skatt på årets resultat	11	-1 769	-94	-1 148	0
Uppskjuten skatt		-3 656	-5 195	0	-2 173
ÅRETS RESULTAT		20 484	18 933	4 028	6 922

2024060725485

BALANSRÄKNING

tkr

	Not	KONCERNEN		MODERFÖRETAGET	
		2023-12-31	2022-12-31	2023-12-31	2022-12-31
TILLGÅNGAR					
Anläggningstillgångar					
Immatriella anläggningstillgångar					
Koncessioner, patent, licenser, varumärken och liknande rättigheter	12	1 371	2 325	1 371	2 325
Goodwill	13	0	0	0	0
		1 371	2 325	1 371	2 325
Materiella anläggningstillgångar					
Byggnader och mark	14	3 648	3 223	3 648	3 223
Förbättringsutgifter på annans fastighet	15	9 637	10 865	9 637	10 865
Distributions anläggningar	16	445 236	410 500	444 912	409 921
Inventarier, verktyg och utrustning	17	4 873	6 390	4 873	6 390
Pågående nyanläggningar	18	15 205	20 897	15 205	20 897
		478 599	451 875	478 275	451 295
Finansiella anläggningstillgångar					
Andelar i koncernföretag	19, 20	0	0	1 100	1 000
Andra långfristiga fordringar		38	38	38	38
Uppskjuten skattefordran		0	0	0	0
		38	38	1 138	1 038
Summa anläggningstillgångar		480 008	454 238	480 784	454 658
Omsättningstillgångar					
Varulager m.m.					
Råvaror och förnödenheter		1 363	2 250	1 363	2 250
		1 363	2 250	1 363	2 250
Kortfristiga fordringar					
Kundfordringar		43 376	39 526	40 333	33 875
Aktuell skattefordran		4 437	5 700	4 437	5 585
Övriga fordringar		15 311	13 510	12 220	10 865
Förutbetalda kostnader och upplupna intäkter	21	32 569	46 456	22 055	20 760
		95 693	105 192	79 045	71 085
Kassa och bank		26 531	73 493	14 773	68 547
Summa omsättningstillgångar		123 587	180 935	95 181	141 881
SUMMA TILLGÅNGAR		603 595	635 173	575 965	596 539

2024060725486

BALANSRÄKNING

tkr

	KONCERNEN		MODERFÖRETAGET		
	Not	2023-12-31	2022-12-31	2023-12-31	2022-12-31
EGET KAPITAL OCH SKULDER					
Eget kapital					
Bundet eget kapital					
Aktiekapital	22	5 000	5 000	5 000	5 000
Reservfond		0	0	7 691	7 691
		5 000	5 000	12 691	12 691
Fritt eget kapital					
Balanserat resultat		0	0	28 946	29 024
Årets resultat		0	0	4 028	6 922
		0	0	32 974	35 946
Annat eget kapital inkl. årets resultat					
		359 224	345 742	0	0
		359 224	345 742	0	0
Summa Eget kapital					
		364 224	350 742	45 666	48 637
Obeskattade reserver					
Periodiseringsfond	23	0	0	15 550	13 700
Akkumulerade överavskrivningar		0	0	373 500	358 602
		0	0	389 050	372 302
Avsättningar					
Avsättningar för pensioner och liknande förpliktelser		1 816	1 600	1 816	1 600
Uppskjuten skatteskuld	24	80 628	76 972	0	0
		82 444	78 572	1 816	1 600
Skulder					
Långfristiga skulder					
Skulder till kreditinstitut	25	85 000	85 000	85 000	85 000
		85 000	85 000	85 000	85 000
Kortfristiga skulder					
Kortfristiga skulder till kreditinstitut	26	0	35 000	0	35 000
Leverantörsskulder		14 820	22 847	8 772	17 841
Skulder till koncernföretag		0	0	1 512	2 469
Aktuella skatteskulder		165	0	0	0
Övriga skulder		31 980	28 576	31 869	27 293
Upplupna kostnader och förutbetalda intäkter	27	24 962	34 436	12 281	6 397
		71 927	120 859	54 434	89 000
Summa Skulder					
		156 927	205 859	139 434	174 000
SUMMA EGET KAPITAL OCH SKULDER					
	29	603 595	635 173	575 965	596 539

Förändring av eget kapital, tkr

2024060725488

KONCERNEN

	Aktiekapital	Övrigt tillskjutet kapital	Annat eget kapital inkl. årets resultat	Totalt eget kapital
Ingående balans 2023-01-01	5 000	0	345 742	350 742
Utdelning	0	0	-7 000	-7 000
Årets resultat	0	0	20 484	20 484
Utgående balans 2023-12-31	5 000	0	359 226	364 226

MODERFÖRETAGET

	Aktiekapital	Reservfond	Överkursfond	Balanserat resultat	Totalt eget kapital
Ingående balans 2023-01-01	5 000	7 691	0	35 946	48 637
Utdelning	0	0	0	-7 000	-7 000
Årets resultat	0	0	0	4 028	4 028
Utgående balans 2023-12-31	5 000	7 691	0	32 974	45 665



KASSAFLÖDESANALYS

tkr

	Not	KONCERNEN		MODERFÖRETAGET	
		2023	2022	2023	2022
Den löpande verksamheten					
Rörelseresultat		24 506	24 583	20 711	24 053
Avskrivningar		39 524	39 671	39 269	39 416
Övriga poster som inte ingår i kassaflödet	28	216	1 518	216	1 518
		64 246	65 772	60 196	64 987
Erhållen ränta		2 251	552	2 041	455
Erlagd ränta		-848	-913	-828	-890
Betald inkomstskatt		-341	-6 347	0	-5 588
Nettokassaflöde från den löpande verksamheten		65 308	59 064	61 409	58 964
Förändringar i rörelsekapital					
Förändring av varulager		887	-13	887	-13
Förändring rörelsefordringar		8 235	-9 018	-9 112	1 684
Förändring rörelseskulder		-14 097	10 578	437	720
Kassaflöde från den löpande verksamheten		60 333	60 611	53 621	61 355
Investeringsverksamheten					
Förvärv av andelar dotterföretag		0	0	-100	0
Förvärv immateriella anläggningstillgångar		0	-285	0	-285
Förvärv materiella anläggningstillgångar		-65 295	-34 976	-65 295	-34 976
Kassaflöde från investeringsverksamheten		-65 295	-35 261	-65 395	-35 261
Finansieringsverksamheten					
Utbetald utdelning		-7 000	-7 000	-7 000	-7 000
Amortering av lån		-35 000	0	-35 000	0
Upptagna lån		0	0	0	0
Kassaflöde från finansieringsverksamheten		-42 000	-7 000	-42 000	-7 000
Årets kassaflöde		-46 962	18 350	-53 774	19 094
Likvida vid årets början		73 493	55 143	68 547	49 453
Likvida vid årets slut		26 531	73 493	14 773	68 547

NOTER & REDOVISNINGSPRINCIPER

Not 1: Redovisnings- och värderingsprinciper

Årsredovisningen har upprättats enligt årsredovisningslagen och Bokföringsnämndens allmänna råd 2012:1. Årsredovisning och koncernredovisning (K3). Redovisningsprinciperna är oförändrade jämfört med föregående år. De viktigaste redovisnings- och värderingsprinciperna som använts vid upprättande av de finansiella rapporterna sammanfattas nedan.

Koncernredovisning

Koncernredovisningen omfattar verksamheten moderföretaget och samtliga dotterföretag fram till och med 31 december 2023. Dotterföretag är företag i vilka moderföretaget direkt eller indirekt innehar mer än 50 % av rösttalet eller på annat sätt har ett bestämmande inflytande över den driftsmässiga och finansiella styrningen.

Resultaträkning

Intäktsredovisning

Nettoomsättningen omfattar försäljningsintäkter från kärnverksamheten, dvs. försäljning och distribution av el och värme, försäljning av elhandel, anslutningsavgifter fiber, andra anslutningsavgifter samt andra intäkter såsom entreprenadavtal. Samtliga intäkter värderas till det belopp som influtit eller beräknas inflyta, dvs. med hänsyn till rabatter och efter avdrag för moms och energiskatter, och redovisas i posten Nettoomsättning.

Försäljning och distribution av energi

Energiförsäljning intäktsredovisas vid leveranstidpunkten.

Aktiverat arbete för egen räkning

Avser arbetade timmar. Projektredovisning tillämpas. Timpriset är beräknat på kostnader för arbetslön, jour- och beredskapsersättning, sociala avgifter, handverktyg, tvätt och arbetsledning m.m. Detta inkluderas i anskaffningsvärdet för en anläggningstillgång.

Utsläppsrätter

Utsläppsrätter som klassificeras som omsättningstillgångar värderas enligt lägsta värdets princip och åsätts anskaffningsvärde noll.

Ränteintäkter

Ränteintäkter redovisas i takt med att de intjänas.

Erhållna utdelningar

Intäkter från utdelningar redovisas när rätten att erhålla betalning fastställs.

Ersättningar till anställda

Kortfristiga ersättningar

Kortfristiga ersättningar, såsom löner, sociala avgifter, semester, bil-ersättningar och liknande är ersättningar som förfaller inom 12 månader från balansdagen det år som den anställde tjänar in ersättningen och kostnadsförs löpande.

Pensioner

Koncernen har avgiftsbestämda och förmånsbestämda pensionsplaner. Utgifter för avgiftsbestämda planer redovisas som en kostnad under den period de anställda utför de tjänster som ligger till grund för förpliktelsen. För förmånsbestämda pensionsplaner tillämpas de förenklingsregler som finns i BFNAR 2012:1. Pensionspremierna för de förmånsbestämda pensionsplanerna redovisas som avgiftsbestämda vilket innebär att avgifterna kostnadsförs i resultaträkningen.

Låneutgifter

Samtliga låneutgifter kostnadsförs i den period som de hänförs till och redovisas i posten Räntekostnader.

Avskrivningar

Immateriella och materiella anläggningstillgångar skrivs av linjärt över tillgångarnas eller komponenternas bedömda nyttjandeperiod. Avskrivningarna beräknas på det avskrivningsbara beloppet vilket i de allra flesta fall utgörs av tillgångens anskaffningsvärde. Rättigheter som är baserad på

avtal skrivs av över avtalstiden. Mark har inte någon begränsad nyttjandeperiod och skrivs därför inte av. Följande nyttjandeperioder tillämpas:

Immateriella anläggningstillgångar	
Goodwill	10 år
Anslutningsavgift/utvinning av restenergi	10 år
Naturgasanslutning	10 år
Övriga immateriella anläggningstillgångar	5 år
Licenser	5 år

Materiella anläggningstillgångar	
IT-utrustning	3 år
Utrustning och instrument fiber	3 år
Transportmedel och maskiner	5 år
Övriga inventarier	10 år
Värme- och elmätare	10 år
Eldistributionsanläggningar exkl transformatorer	20 år
Produktionsanläggningar	20 år
Fibernät	20 år
Kundanläggningar fjärrvärme	20 år
Transformatorer	30 år
Byggnader	30 år
Distributionsnät fjärrvärme	30 år
Laddstolpar	5 år

Leasing

Samtliga leasingavgifter kostnadsförs linjärt över leasingperioden.

Balansräkning

Immateriella och materiella anläggningstillgångar

Goodwill

Goodwill redovisas till anskaffningsvärde minskat med ackumulerade avskrivningar.

Borttagande från balansräkningen

Immateriell och materiell anläggningstillgång tas bort från balansräkningen vid utrangering eller avyttring eller när inte framtida ekonomiska fördelar väntas från användning, utrangering eller avyttring av tillgången. Korttidsinventarier och inventarier av mindre värde kostnadsförs löpande.

Anskaffningsvärde

I anskaffningsvärdet ingår inköpspriset och utgifter som är direkt hänförliga till inköpet och syftar till att bringa tillgången på plats och i skick för att utnyttjas i enlighet med företagsledningens avsikt med förvärvet. Som direkt hänförliga utgifter hänförs utgifter för leverans, hantering, installation och montering, lagfarter samt konsulttjänster. Anskaffningsvärdet reduceras med offentligt bidrag som erhållits för förvärv av anläggningstillgångar. Materiella anläggningstillgångar har delats upp på betydande komponenter när komponenterna har väsentligt olika nyttjandeperiod. Reparation och underhåll kostnadsförs löpande.

Nedskrivningar

Skulle en indikation om en värdenedgång beträffande en tillgång föreligga fastställs dess återvinningsvärde. Överstiger tillgångens bokförda värde återvinningsvärdet skrivs tillgången ner till detta värde. Återvinningsvärdet definieras som nuvärdet av de uppskattade framtida betalningarna som tillgången genererar. Tidigare gjord nedskrivning återförs, om det inte längre finns skäl för denna. Nedskrivningar redovisas över resultaträkningen.

Finansiella instrument

Allmänna principer

En finansiell tillgång eller finansiell skuld redovisas i balansräkningen när koncernen blir part enligt instrumentets avtalsenliga villkor. Kundfordringar redovisas när faktura har skickats till kund. Skuld tas upp när motparten har utfört sin prestation och företaget har härmed

en avtalsenlig skyldighet att betala även om faktura inte har erhållits. Leverantörsskulder redovisas när faktura har mottagits.

En finansiell tillgång tas bort från balansräkningen när rättigheterna i avtalet realiserar, förfaller eller när koncernen förlorar kontrollen över rättigheterna. Detsamma gäller för en del av en finansiell tillgång. En finansiell skuld tas bort från balansräkningen när förpliktelsen i avtalet fullgörs eller på annat sätt utsläcks. Detsamma gäller för del av finansiell skuld. Övervägande del av finansiella tillgångar och skulder tas bort från balansräkningen genom erhållande eller erläggande av betalning.

Kundfordringar och liknande fordringar

Kundfordringar och liknande fordringar är finansiella tillgångar med fasta betalningar eller betalningar som går att fastställa med belopp. Fordringar uppkommer då företaget tillhandahåller pengar, varor eller tjänster direkt till kredittagaren utan avsikt att bedriva handel med fordringsrätterna. Kundfordringar och liknande fordringar värderas till upplupet anskaffningsvärde. Kundfordringar värderas därmed till det värde som beräknas inflyta.

Nedskrivning av kundfordringar redovisas i posten Övriga externa kostnader.

Finansiella skulder

Samtliga finansiella skulder värderas till upplupet anskaffningsvärde. Det innebär att leverantörsskulder som har kort förväntad löptid värderas till nominellt belopp.

Varulager

Varulager värderas enligt lägsta värdets princip, dvs. till det lägsta av anskaffningsvärdet och nettoförsäljningsvärdet.

Anskaffningsvärdet utgörs av inköpspris och utgifter direkt hänförliga till inköpet.

Likvida medel

Likvida medel utgörs av disponibla tillgodohavanden hos banker. I likvida medel ingår företagets tillgodohavande på koncernens koncernkonto.

Inkomstskatter

Inkomstskatter utgörs av aktuell skatt och uppskjuten skatt. Inkomstskatt redovisas i resultaträkningen utom då den underliggande transaktionen redovisas i eget kapital varvid även tillhörande skatteeffekt redovisas i eget kapital. Aktuella skattefordringar och skatteskulder samt uppskjutna skattefordringar och skatteskulder kvittas om det finns en legal rätt till det.

Aktuell skatt

Aktuell skatt är inkomstskatt för innevarande räkenskapsår som avser årets skattepliktiga resultat. Aktuell skatt värderas till det sannolika beloppet enligt de skattesatser och skatteregler som gäller per balansdagen.

Uppskjuten skatt

Uppskjuten skatt är inkomstskatt för skattepliktiga resultat avseende framtida räkenskapsår till följd av tidigare transaktioner eller händelser. Uppskjuten skatt beräknas på samtliga temporära skillnader, dvs. skillnaden mellan de redovisade värdena för tillgångar och skulder och deras skattemässiga värden samt skattemässiga underskott. Förändringar i uppskjuten skatteskuld eller uppskjuten skattefordran redovisas i resultaträkningen om inte förändringen är hänförlig till en post som redovisas i eget kapital.

Uppskjuten skatteskuld och uppskjuten skattefordran värderas enligt de skattesatser och skatteregler som är beslutade före balansdagen.

Skulder

Skulder för elcertifikat och ursprungsgarantier

Skulder för elcertifikat och ursprungsgarantier uppkommer i takt med försäljning. Skulden värderas till samma värde som anskaffade rättigheter. Skulder för elcertifikat och ursprungsgarantier redovisas som en kortfristig skuld.

Avsättningar

Avsättningar redovisas när koncernen har eller kan anses ha en förpliktelse som ett resultat av inträffad händelse och det är sannolikt att utbetalningar kommer att krävas för att fullgöra förpliktelsen. En förutsättning är att det går att göra en tillförlitlig uppskattning av det belopp som ska utbetalas.

Övrigt

Säkringsredovisning

Inköp av elhandelsvolym

Elförsäljningsvolym som säljs till fastpris till slutkund säkras framåt i tiden till respektive avtalsperiodsslut. Syftet med säkringen är att skydda bolaget mot variationer i elpris på spotmarknaden och denna redovisas i ett separat säkringsdokument.

Inköp av nätförlust

Vid inköp av energi för att täcka nätförlust har bolaget valt att säkra ca 80% av volymen för att minska bolagets risk för ökade elspotpriser på Nordpool.

Säkringsredovisningen upphör när säkringsinstrumentet förfaller, säljs, avvecklas eller löses in samt när säkringen inte längre uppfyller villkoren för säkringsredovisning.

Det är bolagets uppfattning att den tillämpade säkringsstrategin bedöms effektiv.

Eventualförpliktelser

Höganäs Energi AB har inga eventualförpliktelser eller några ställda säkerheter.

Nyckeltalsdefinitioner

Räntabilitet på eget kapital

Resultat efter finansiella poster, dividerat med eget kapital inklusive obeskattade reserver minskade med aktuell skattesats.

Räntabilitet på totalt kapital

Resultat efter finansiella poster dividerat med balansomslutningen.

Kassalikviditet

Förhållandet mellan kortfristiga fordringar och kortfristiga skulder.

Soliditet

Förhållandet mellan eget kapital, inklusive obeskattade reserver minskade med aktuell skattesats, och totala tillgångar.

Väsentliga uppskattningar och bedömningar

Upprättande av års- och koncernredovisning enligt K3 kräver att företagsledning och styrelse gör antaganden om framtiden och andra viktiga källor till osäkerhet i uppskattningar på balansdagen som innebär en betydande

risk för en väsentlig justering av de redovisade värdena för tillgångar och skulder i framtiden. Det görs också bedömningar som har betydande effekt på de redovisade beloppen i denna års- och koncernredovisning.

Uppskattningar och bedömningar baseras på historisk erfarenhet och andra faktorer som under rådande förhållanden anses vara rimliga. Resultatet av dessa uppskattningar och bedömningar används sedan för att fastställa redovisade värden på tillgångar och skulder som inte framgår tydligt från andra källor.

Uppskattningar och bedömningar ses över årligen.

Det slutliga utfallet av uppskattningar och bedömningar kan komma att avvika från nuvarande uppskattningar och bedömningar. Effekterna av ändringar i dessa redovisas i resultaträkningen under det räkenskapsår som ändringen görs samt under framtida räkenskapsår om ändringen påverkar både aktuellt och kommande räkenskapsår.

Viktiga uppskattningar och bedömningar beskrivs nedan.

Prövning av nedskrivningsbehov för immateriella och materiella anläggningstillgångar

Koncernen har stora värden redovisade i balansräkningen avseende immateriella och främst materiella anläggningstillgångar. Dessa testas för nedskrivningsbehov i enlighet med de redovisningsprinciper som beskrivs i koncernens Not 1 Redovisnings- och värderingsprinciper. Återvinningsvärden för kassagenererande enheter har fastställts genom beräkning av nyttjandevärden eller verkligt värde minus försäljningskostnader. För dessa beräkningar måste vissa uppskattningar göras avseende framtida kassaflöden och andra adekvata antaganden avseende exempelvis avkastningskrav.

Not 2: Nettoomsättning

	KONCERNEN		MODERFÖRETAGET	
	2023	2022	2023	2022
Nettoomsättning per verksamhetsgren				
Elförsäljning och energilösningar	97 466	134 149	0	0
Elnät	124 255	104 714	124 255	104 714
Fjärrvärme	32 791	30 361	32 791	30 361
Fiber	24 672	23 480	24 672	23 480
Anslutningsavgifter fiber	3 059	5 881	3 059	5 881
Anslutningsavgifter elnät	5 002	6 246	5 002	6 246
Anslutningsavgifter fjärrvärme	3 263	1 724	3 263	1 724
Elnätsstöd	0	-5 360	0	-5 360
Elhandelsstöd	0	-2 443	0	0
Nettoomsättning	290 508	298 752	193 042	167 047

Not 3: Övriga rörelseintäkter

	KONCERNEN		MODERFÖRETAGET	
	2023	2022	2023	2022
Intäkter av sidoordnad verksamhet	4 412	4 534	4 412	4 534
Övrigt	7 973	5 961	10 568	5 228
Övriga rörelseintäkter	12 385	10 495	14 980	9 762

Not 4: Övriga externa kostnader

Operationell leasing
Koncernen hyr Tjörrod 6:12 på Verkstadsgatan 13 i Höganäs av Teknik & Fastighetsförvaltningen på Höganäs kommun. Kostnadsförda leasingavgifter under året uppgår till 1.969.562 kronor.
Hyreskontrakt på Tjörrod 6:12 t.o.m 2030-04-30.
Uppsägning 12 månader, annars automatisk förlängning 5 år.
Framtida minimileaseavgifter förfaller enligt följande:

	KONCERNEN		MODERFÖRETAGET	
	2023	2022	2023	2022
Inom 1 år	2 135	1 970	2 135	1 970
Inom 1-5 år	8 540	7 878	8 540	7 878
Senare än 5 år	2 847	4 432	2 847	4 432
Summa	13 522	14 280	13 522	14 280

Ersättning till revisorer
Ernst & Young AB

	KONCERNEN		MODERFÖRETAGET	
	2023	2022	2023	2022
Revisionsuppdraget	180	170	130	120
Annan revisionsverksamhet	120	38	120	38
Övriga tjänster	644	82	644	82
Summa	944	290	894	240

Not 5: Personalkostnader

	KONCERNEN		MODERFÖRETAGET	
	2023	2022	2023	2022
Löner och ersättningar till anställda				
Styrelse och verkställande direktör	1 480	1 623	1 480	1 623
Övriga anställda	24 444	21 638	24 444	21 638
Summa löner och andra ersättningar	25 924	23 261	25 924	23 261
Sociala kostnader				
Styrelse och verkställande direktör	773	2 224	773	2 224
Övriga	12 908	10 398	12 908	10 398
Summa sociala kostnader varav pensionskostnader	13 681	12 622	13 681	12 622
	4 415	4 555	4 415	4 555

Av pensionskostnader avser 4 415 tkr (1 779) gruppen styrelse och VD.

KONCERNEN MODERFÖRETAGET
2023 2022 2023 2022

VD-avtal är utformat som tillsvidareförordnande. Vid VDs egen uppsägning utgår lön under uppsägningstiden, som är sex månader. Vid uppsägning från bolagets sida gäller tolv månaders uppsägningstid med lön..

Medelantalet anställda

	KONCERNEN		MODERFÖRETAGET	
	2023	2022	2023	2022
Kvinnor	19	15	19	15
Män	27	26	27	26
Totalt	46	41	46	41

Könsfördelning i styrelse

	KONCERNEN		MODERFÖRETAGET	
	2023	2022	2023	2022
Styrelse				
Kvinnor	0	0	0	0
Män	5	5	5	5
Totalt	5	5	5	5

Övriga ledande befattningshavare

	KONCERNEN		MODERFÖRETAGET	
	2023	2022	2023	2022
Kvinnor	2	2	2	2
Män	5	5	5	5
Totalt	7	7	7	7

Not 6: Inköp och försäljning inom koncernen

	KONCERNEN		MODERFÖRETAGET	
	2023	2022	2023	2022
Försäljning	0	0	3 826	2 166
Inköp	0	0	17 358	9 954
Summa	0	0	21 184	12 120

Not 7: Rörelseresultat

	KONCERNEN		MODERFÖRETAGET	
	2023	2022	2023	2022
Resultat per verksamhetsområde				
Elnät (inkl. gemensamma kostnader)				
Intäkter	147 096	123 932	147 096	123 932
Kostnader	-135 582	-119 463	-135 582	-119 463
Resultat	11 514	4 469	11 514	4 469
Fiber				
Intäkter	28 872	30 424	28 872	30 424
Kostnader	-19 370	-20 086	-19 370	-20 086
Resultat	9 501	10 338	9 501	10 338
Fjärrvärme				
Intäkter	36 194	32 094	36 194	32 094
Kostnader	-36 499	-22 848	-36 499	-22 848
Resultat	-304	9 246	-304	9 246
Elhandel				
Intäkter	116 055	144 556	0	0
Kostnader	-112 261	-144 026	0	0
Resultat	3 794	530	0	0
Totalsumma	24 506	24 583	20 711	24 053

Not 8: Övriga ränteintäkter och liknande resultatposter

	KONCERNEN		MODERFÖRETAGET	
	2023	2022	2023	2022
Ränteintäkter från övriga företag	2 251	552	2 041	455
Summa	2 251	552	2 041	455

Not 9. Räntekostnader och liknande resultatposter

	KONCERNEN		MODERFÖRETAGET	
	2023	2022	2023	2022
Räntekostnader till övriga företag	-407	-419	-388	-397
Kommunal borgensavgift	-441	-494	-441	-494
Summa	-848	-913	-828	-890

Not 10. Bokslutsdispositioner

	KONCERNEN		MODERFÖRETAGET	
	2023	2022	2023	2022
Överavskrivningar	0	0	-14 898	-14 522
Koncernbidrag	0	0	0	0
Återföring p-fond	0	0	0	0
Avsättning till Periodiseringsfond	0	0	-1 850	0
Summa	0	0	-16 748	-14 522

Not 11. Skatt

	KONCERNEN		MODERFÖRETAGET	
	2023	2022	2023	2022
Aktuell skatt	-1 769	-2 392	-1 148	-2 297
Tillfällig skattereduktion inventarier	0	2 298	0	2 298
Justering avseende tidigare år	0	0	0	0
Förändring av uppskjuten skatt avseende temporära skillnader	-3 656	-5 195	0	-2 173
Summa	-5 425	-5 289	-1 148	-2 193
Genomsnittlig effektiv skattesats	20,9%	21,8%	22,2%	23,9%
Avstämning av effektiv skatt				
Redovisat resultat före skatt	25 909	24 222	5 176	9 096
Skatt enligt gällande skattesats	5 337	4 990	1 066	1 874
Skatteeffekt av:				
Övriga ej avdragsgilla kostnader	28	286	27	285
Återförd nedskrivning	0	0	0	0
Skatt periodiseringsfond	60	14	55	14
Återläggning avskrivning	0	124	0	124
Nyttjat skattemässigt underskott	0	0	0	0
Koncernelimineringar obeskattad reserver	-3 656	-3 022	0	0
Redovisad skatt	1 769	2 392	1 148	2 297
Effektiv skattesats	6,8%	9,9%	22,2%	25,3%

Not 12. Koncessioner, patent, licenser, varumärken och liknande rättigheter

	KONCERNEN		MODERFÖRETAGET	
	2023	2022	2023	2022
Ingående ackumulerade anskaffningsvärden	39 356	39 071	38 917	38 632
Inköp	0	285	0	285
Försäljning/utrangering	-1 064	0	-1 064	0
Utgående ackumulerade anskaffningsvärden	38 292	39 356	37 852	38 917
Ingående ackumulerade avskrivningar	-37 031	-36 045	-36 591	-35 605
Årets avskrivningar	-954	-986	-954	-986
Försäljning/utrangering	1 064	0	1 064	0
Utgående ackumulerade avskrivningar	-36 921	-37 031	-36 481	-36 591
Redovisat värde	1 371	2 325	1 371	2 325

Not 13. Goodwill

	KONCERNEN		MODERFÖRETAGET	
	2023	2022	2023	2022
Ingående ackumulerade anskaffningsvärden	6 015	6 015	6 015	6 015
Utgående ackumulerade anskaffningsvärden	6 015	6 015	6 015	6 015

KONCERNEN MODERFÖRETAGET

	KONCERNEN		MODERFÖRETAGET	
	2023	2022	2023	2022
Ingående ackumulerade avskrivningar	-6 015	-5 414	-6 015	-5 414
Årets avskrivningar	0	-601	0	-601
Utgående ackumulerade avskrivningar	-6 015	-6 015	-6 015	-6 015
Redovisat värde	0	0	0	0

Not 14. Byggnader och mark

	KONCERNEN		MODERFÖRETAGET	
	2023	2022	2023	2022
Ingående ackumulerade anskaffningsvärden	7 944	7 944	7 944	7 944
Inköp	646	0	646	0
Utgående ackumulerade anskaffningsvärden	8 590	7 944	8 590	7 944
Ingående ackumulerade avskrivningar	-4 721	-4 507	-4 721	-4 507
Årets avskrivningar	-220	-214	-220	-214
Utgående ackumulerade avskrivningar	-4 941	-4 721	-4 941	-4 721
Redovisat värde	3 648	3 223	3 648	3 223

Not 15. Förbättringsutgifter på annans fastigheter

	KONCERNEN		MODERFÖRETAGET	
	2023	2022	2023	2022
Ingående ackumulerade anskaffningsvärden	13 413	12 751	13 413	12 751
Inköp	0	662	0	662
Utgående ackumulerade anskaffningsvärden	13 413	13 413	13 413	13 413
Ingående ackumulerade avskrivningar	-2 548	-1 369	-2 548	-1 369
Årets avskrivningar	-1 228	-1 179	-1 228	-1 179
Utgående ackumulerade avskrivningar	-3 776	-2 548	-3 776	-2 548
Redovisat värde	9 637	10 865	9 637	10 865

Not 16. Distributionsanläggningar

	KONCERNEN		MODERFÖRETAGET	
	2023	2022	2023	2022
Eldistributionsanläggningar				
Ingående ackumulerade anskaffningsvärden	433 521	418 283	432 243	417 005
Årets investeringar	63 300	16 238	63 300	16 238
Försäljning/utrangering	0	-1 000	0	-1 000
Omklassificering	-1 995	0	-1 995	0
Utgående ackumulerade anskaffningsvärden	494 826	433 521	493 548	432 243
Ingående ackumulerade avskrivningar	-248 716	-232 731	-248 017	-232 288
Årets avskrivningar	-16 627	-16 292	-16 372	-16 036
Försäljning/utrangering	0	307	0	307
Omklassificering	216	0	216	0
Utgående ackumulerade avskrivningar	-265 127	-248 716	-264 173	-248 017
Redovisat värde	229 699	184 805	229 375	184 226
Fibernät				
Ingående ackumulerade anskaffningsvärden	253 925	253 419	253 925	253 419
Årets investeringar	1 839	507	1 839	507
Omklassificering	1 995	0	1 995	0
Utgående ackumulerade anskaffningsvärden	257 759	253 926	257 759	253 926
Ingående ackumulerade avskrivningar	-92 944	-80 867	-92 944	-80 867
Årets avskrivningar	-12 143	-12 077	-12 143	-12 077
Omklassificering	-216	0	-216	0
Utgående ackumulerade avskrivningar	-105 303	-92 944	-105 303	-92 944
Redovisat värde	152 455	160 982	152 455	160 982

EKONOMISK REDOVISNING

2024060725494

	KONCERNEN		MODERFÖRETAGET	
	2023	2022	2023	2022
Distributionsnät Fjärrvärme				
Ingående ackumulerade anskaffningsvärden	109 216	106 854	109 216	106 855
Årets investeringar	3 922	2 361	3 922	2 361
Utrangering/försäljning	0	0	0	0
Utgående ackumulerade anskaffningsvärden	113 137	109 215	113 137	109 216
Ingående ackumulerade avskrivningar	-48 885	-44 634	-48 885	-44 635
Årets avskrivningar	-4 375	-4 250	-4 375	-4 250
Återförd avskrivning	0	0	0	0
Utgående ackumulerade avskrivningar	-53 260	-48 884	-53 260	-48 885
Redovisat värde	59 877	60 331	59 877	60 331
Kraftvärmeanläggning				
Ingående ackumulerade anskaffningsvärden	23 584	23 584	23 584	23 584
Årets investeringar	0	0	0	0
Utgående ackumulerade anskaffningsvärden	23 584	23 584	23 584	23 584
Ingående ackumulerade avskrivningar	-19 203	-18 023	-19 201	-18 023
Årets avskrivningar	-1 179	-1 180	-1 179	-1 180
Utgående ackumulerade avskrivningar	-20 382	-19 203	-20 382	-19 203
Redovisat värde	3 202	4 381	3 200	4 381
Bokfört värde totalt anläggningar	445 236	410 500	444 912	409 921

Not 17: Inventarier, verktyg och utrustning

	KONCERNEN		MODERFÖRETAGET	
	2023	2022	2023	2022
Transportmedel				
Ingående ackumulerade anskaffningsvärden	8 595	8 440	8 595	8 440
Inköp	442	154	442	154
Försäljning/utrangering	-448	0	-448	0
Utgående ackumulerade anskaffningsvärden	8 589	8 594	8 589	8 594
Ingående ackumulerade avskrivningar	-7 526	-6 848	-7 526	-6 848
Årets avskrivningar	-484	-677	-484	-677
Försäljning/utrangering	448	0	448	0
Utgående ackumulerade avskrivningar	-7 562	-7 525	-7 562	-7 525
Redovisat värde	1 027	1 069	1 027	1 069
Maskiner / IT-utrustning				
Ingående ackumulerade anskaffningsvärden	5 975	6 889	5 975	6 889
Inköp	672	209	672	209
Försäljning/utrangering	-1 437	-1 123	-1 437	-1 123
Utgående ackumulerade anskaffningsvärden	5 210	5 975	5 210	5 975
Ingående ackumulerade avskrivningar	-5 321	-6 091	-5 321	-6 091
Årets avskrivningar	-259	-352	-259	-352
Försäljning/utrangering	1 437	1 123	1 437	1 123
Utgående ackumulerade avskrivningar	-4 143	-5 320	-4 143	-5 320
Redovisat värde	1 067	655	1 068	654

	KONCERNEN		MODERFÖRETAGET	
	2023	2022	2023	2022
Utrustning och instrument				
Fiber				
Ingående ackumulerade anskaffningsvärden	970	970	970	970
Utgående ackumulerade anskaffningsvärden	970	970	970	970
Ingående ackumulerade avskrivningar	-926	-914	-926	-914
Årets avskrivningar	-12	-12	-12	-12
Utgående ackumulerade avskrivningar	-938	-926	-938	-926
Redovisat värde	32	44	32	44

	KONCERNEN		MODERFÖRETAGET	
	2023	2022	2023	2022
Inventarier				
Ingående ackumulerade anskaffningsvärden	6 997	1 134	6 997	1 134
Inköp	166	6 383	166	6 383
Försäljning/utrangering	0	-520	0	-520
Utgående ackumulerade anskaffningsvärden	7 164	6 997	7 164	6 997
Ingående ackumulerade avskrivningar	-2 375	-556	-2 376	-556
Årets avskrivningar	-2 042	-1 853	-2 042	-1 853
Försäljning/utrangering	0	34	0	34
Utgående ackumulerade avskrivningar	-4 417	-2 375	-4 418	-2 375
Redovisat värde	2 747	4 622	2 746	4 621
Summa inventarier, verktyg och utrustning	4 873	6 390	4 873	6 389

	KONCERNEN		MODERFÖRETAGET	
	2023	2022	2023	2022
Årets investeringar				
Licenser	0	285	0	285
Byggnader	646	0	646	0
Transportmedel	442	154	442	154
Övriga inventarier	166	6 383	166	6 383
Förbättringar på annans fastighet	0	662	0	662
Laddstolpar	0	0	0	0
Maskiner, IT-utrustning	672	209	672	209
Anläggningar				
Mottagnings och fördelningsstationer	12 198	0	12 198	0
Högspänningsledningar	42 389	4 820	42 389	4 820
Transformator och nätstationer	3 185	2 607	3 185	2 607
Lågspänningsledningar	5 528	8 554	5 528	8 554
Mätning	0	257	0	257
Fiberkabelnät	1 839	507	1 839	507
Distributionsnät Fjv	3 922	390	3 922	390
Värmemätare Fjv	0	1 971	0	1 971
Summa investeringar materiella tillgångar	70 987	26 799	70 987	26 799

Beloppen under årets investeringar är det som är färdigställt och aktiverat för avskrivning.

Not 18: Pågående nyanläggningar

	KONCERNEN		MODERFÖRETAGET	
	2023	2022	2023	2022
Ingående ackumulerade anskaffningsvärden	20 897	12 435	20 897	12 435
Årets aktivering	-72 982	-26 799	-72 982	-26 799
Inköp	67 290	35 261	67 290	35 261
Utgående ackumulerade anskaffningsvärden	15 205	20 897	15 205	20 897
Redovisat värde	15 205	20 897	15 205	20 897

Not 19: Andelar i koncernföretag

	KONCERNEN		MODERFÖRETAGET	
	2023	2022	2023	2022
Ingående ackumulerade anskaffningsvärden	0	0	1 000	1 000
Förvärv	0	0	100	0
Utgående ackumulerade anskaffningsvärden	0	0	1 100	1 000
Redovisat värde	0	0	1 100	1 000

Not 20: Dotterföretag

Dotterföretag	Org nr	Säte	Andel, % kapital (röster)	Antal andelar	Redovisat värde 2023	Redovisat värde 2022
Höganäs Energi Handel AB	556218-7749	Höganäs	100,0 (100,0)	1 000	1 000	1 000
Höganäs Energi Support AB	559451-6717	Höganäs	100,0 (100,0)	100	100	-
					1 000	1 000
					Eget kapital	Resultat
Höganäs Energi Handel AB					8 789	2 364
Höganäs Energi Support AB					100	0

Not 21: Förutbetalda kostnader och upplupna intäkter

	KONCERNEN		MODERFÖRETAGET	
	2023	2022	2023	2022
Upplupna intäkter	31 317	44 682	20 905	18 986
Förutbetalad hyra	717	678	717	678
Förutbetalda försäkringar	0	638	0	638
Övriga poster	535	458	433	458
Redovisat värde	32 569	46 456	22 055	20 760

Not 22: Aktiekapital

Aktiekapitalet i Höganäs Energi AB består enbart av till fullo betalda stamaktier med ett kvotvärde om 1 tkr.

	KONCERNEN		MODERFÖRETAGET	
	2023	2022	2023	2022
<i>Tecknade och betalda aktier:</i>				
Vid årets början	5 000	5 000	5 000	5 000
Summa aktier vid årets slut	5 000	5 000	5 000	5 000

Not 23: Obeskattade reserver

	KONCERNEN		MODERFÖRETAGET	
	2023	2022	2023	2022
Akkumulerade överavskrivningar	0	0	373 500	358 602
Periodiseringsfonder	0	0	15 550	13 700
Redovisat värde	0	0	389 050	372 302

Not 24: Uppskjuten skatteskuld

	2023			2022		
	Temporär skillnad	Uppskjuten fordran	Uppskjuten skuld	Temporär skillnad	Uppskjuten fordran	Uppskjuten skuld
KONCERNEN 2023/2022						
<i>Obeskattade reserver</i>						
Akkumulerade överavskrivningar		373 500	0		358 602	0
Periodiseringsfonder		17 900	0		15 050	0
Övriga temporära skillnader						0
Goodwill		0	0		0	0
Delsumma		391 400	0		373 652	0
Kvittning		0	0		0	0
Redovisat värde		0	0		373 652	0
MODERFÖRETAGET 2023/2022						
Goodwill		0	0		0	0
Kvittning		0	0		0	0
Redovisat värde		0	0		0	0

Not 25: Långfristiga skulder

	KONCERNEN		MODERFÖRETAGET	
	2023	2022	2023	2022
Förfallotidpunkt från balansdagen:				
Mellan 1 och 5 år	35 000	35 000	35 000	35 000
Mellan 5 och 10 år	50 000	50 000	50 000	50 000
Redovisat värde	85 000	85 000	85 000	85 000
Anläggningslån				
Kommuninvest 114727	50 000	50 000	50 000	50 000
Kommuninvest 127203	35 000	35 000	35 000	35 000
	85 000	85 000	85 000	85 000

Not 26: Kortfristiga skulder till kreditinstitut

	KONCERNEN		MODERFÖRETAGET	
	2023	2022	2023	2022
Kommuninvest 114726	0	35 000	0	35 000
Summa	0	35 000	0	35 000

Not 27: Upplupna kostnader och förutbetalda intäkter

	KONCERNEN		MODERFÖRETAGET	
	2023	2022	2023	2022
Upplupna personalkostnader	3 594	1 923	3 594	1 923
Upplupna räntekostnader	41	41	41	41
Upplupna energikostnader	18 494	30 822	5 939	2 832
Övriga poster	2 833	1 650	2 707	1 601
Redovisat värde	24 962	34 436	12 281	6 397

Not 28: Övriga poster som inte påverkar kassaflödet

	KONCERNEN		MODERFÖRETAGET	
	2023	2022	2023	2022
Förändring avsättning	216	340	216	340
Utrangeringar	0	1 178	0	1 178
Återföring nedskrivningar	0	0	0	0
Summa	216	1 518	216	1 518

Not 29: Förslag till vinstdisposition (kr)

	2023	2022
	Till bolagsstämmans förfogande står:	
Balanserade vinstmedel	28 946 470	29 024 233
Årets resultat	4 028 290	6 922 237
Summa	32 974 760	35 946 470
Styrelsen föreslår att:		
till ägaren utdelas	7 000 000	7 000 000
i ny räkning överförs	25 974 760	28 946 470
Summa	32 974 760	35 946 470

Not 30: Händelser efter balansdagen

I januari 2024 överläter Höganäs Energi AB all verksamhet hänförligt till fjärrvärme, fiber och övriga externa tjänster, till Höganäs Energi EL AB (559446-7341) utifrån omstrukturering för att efterleva EU-direktiven i Ren Energi. I samband med detta överläts även koncerngemensamma tillgångar samt personal till Höganäs Energi Support AB.

STYRELSENS UNDERSKRIFTER

Höganäs den 6 mars 2024



Nicklas Lång
Ordförande



Knut Göransson



Håkan Balcker



Lennart Lindblad




Gustaf Wingårdh



Sven Carlsson
Verkställande Direktör

Vår revisionsberättelse har avgivits den 7 mars 2024

Ernst & Young AB



Henrik Rosengren
Auktoriserad Revisor

Min granskningsrapport avseende 2023 har lämnats den 7 mars 2024



Bertil Toreson

Undertecknad verkställande direktör i HÖGANÄS ENERGI Elnät AB intygar härmed dels att denna kopia av årsredovisningen överensstämmer med originalet, dels att resultat- och balansräkning fastställts på ordinarie årsstämma 2024-03-20. Stämman beslöt att godkänna vinstdispositionen enligt framlagd årsredovisning.
Höganäs den 4 juni 2024



Anna Thulin

HÅLLBARHET FÖR KULLAHALVÖN

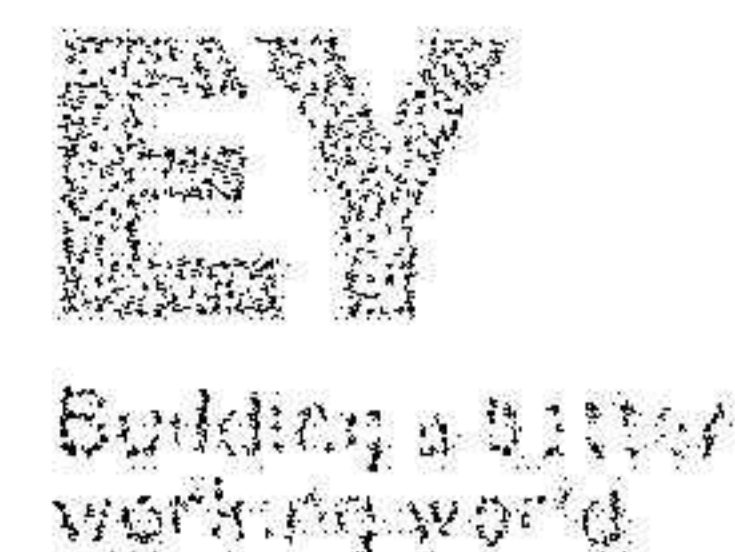
Höganäs Energi lags av Höganäs kommun och vi tillhandahåller pålitlig infrastruktur och tjänster för el, värme och digital kommunikation samt blickar framåt mot nya sätt att underlätta livet för invånarna på Kullahalvön. Våra kunder får helhetslösningar med god service och hög leveranssäkerhet till konkurrenskraftiga priser. På så vis bidrar vi till att säkerställa Kullahalvön som en attraktiv plats att arbeta och bo på.



Höganäs Energi AB | 263 39 Höganäs | Verkstadsgatan 13C
042-33 74 00 | kundservice.el@hoganas.se | www.hoganasenergi.se

REVISIONSBERÄTTELSE

Till bolagsstämman i Höganäs Energi AB (u.ä.t Höganäs Energi Elnät AB), org.nr 556440-2401



Rapport om årsredovisningen och koncernredovisningen

Uttalanden

Vi har utfört en revision av årsredovisningen och koncernredovisningen för Höganäs Energi AB (u.ä.t Höganäs Energi Elnät AB) för räkenskapsåret 2023. Bolagets årsredovisning och koncernredovisning ingår på sidorna 14–35 i detta dokument.

Enligt vår uppfattning har årsredovisningen och koncernredovisningen upprättats i enlighet med årsredovisningslagen och ger en i alla väsentliga avseenden rättvisande bild av moderbolagets och koncernens finansiella ställning per den 31 december 2023 och av dessas finansiella resultat och kassaflöden för året enligt årsredovisningslagen. Förvaltningsberättelsen är förenlig med årsredovisningens och koncernredovisningens övriga delar.

Vi tillstyrker därför att bolagsstämman fastställer resultaträkningen och balansräkningen för moderbolaget och koncernen.

Grund för uttalanden

Vi har utfört revisionen enligt International Standards on Auditing (ISA) och god revisionsred i Sverige. Vårt ansvar enligt dessa standarder beskrivs närmare i avsnittet Revisorns ansvar. Vi är oberoende i förhållande till moderbolaget och koncernen enligt god revisorsred i Sverige och har i övrigt fullgjort vårt yrkesetiska ansvar enligt dessa krav.

Vi anser att de revisionsbevis vi har inhämtat är tillräckliga och ändamålsenliga som grund för våra uttalanden.

Annan information än årsredovisningen och koncernredovisningen

Det är styrelsen och verkställande direktören som har ansvaret för den andra informationen. Den andra informationen består av sidorna 3–13 (men innefattar inte årsredovisningen, koncernredovisningen och vår revisionsberättelse avseende dessa).

Vårt uttalande avseende årsredovisningen och koncernredovisningen omfattar inte denna information och vi gör inget uttalande med bestyrkande avseende denna andra information.

I samband med vår revision av årsredovisningen och koncernredovisningen är det vårt ansvar att läsa den information som identifieras ovan och överväga om informationen i väsentlig utsträckning är oförenlig med årsredovisningen och koncernredovisningen. Vid denna genomgång beaktar vi även den kunskap vi i övrigt inhämtat under revisionen samt bedömer om informationen i övrigt verkar innehålla väsentliga felaktigheter.

Om vi, baserat på det arbete som har utförts avseende denna information, drar slutsatsen att den andra informationen innehåller en väsentlig felaktighet, är vi skyldiga att rapportera detta. Vi har inget att rapportera i det avseendet.

Styrelsens och verkställande direktörens ansvar

Det är styrelsen och verkställande direktören som har ansvaret för att årsredovisningen och koncernredovisningen upprättas och att de ger en rättvisande bild enligt årsredovisningslagen. Styrelsen och verkställande direktören ansvarar även för den

interna kontroll som de bedömer är nödvändig för att upprätta en årsredovisning och koncernredovisning som inte innehåller några väsentliga felaktigheter, vare sig dessa beror på oegentligheter eller misstag.

Vid upprättandet av årsredovisningen och koncernredovisningen ansvarar styrelsen och verkställande direktören för bedömningen av bolagets och koncernens förmåga att fortsätta verksamheten. De upplyser, när så är tillämpligt, om förhållanden som kan påverka förmågan att fortsätta verksamheten och att använda antagandet om fortsatt drift. Antagandet om fortsatt drift tillämpas dock inte om styrelsen och verkställande direktören avser att likvidera bolaget, upphöra med verksamheten eller inte har något realistiskt alternativ till att göra något av detta.

Revisorns ansvar

Våra mål är att uppnå en rimlig grad av säkerhet om att årsredovisningen och koncernredovisningen som helhet inte innehåller några väsentliga felaktigheter, vare sig dessa beror på oegentligheter eller misstag, och att lämna en revisionsberättelse som innehåller våra uttalanden. Rimlig säkerhet är en hög grad av säkerhet, men är ingen garanti för att en revision som utförs enligt ISA och god revisionsred i Sverige alltid kommer att upptäcka en väsentlig felaktighet om en sådan finns. Felaktigheter kan uppstå på grund av oegentligheter eller misstag och anses vara väsentliga om de enskilt eller tillsammans rimligen kan förväntas påverka de ekonomiska beslut som användare fattar med grund i årsredovisningen och koncernredovisningen.

Som del av en revision enligt ISA använder vi professionellt omdöme och har en professionellt skeptisk inställning under hela revisionen. Dessutom:

- identifierar och bedömer vi riskerna för väsentliga felaktigheter i årsredovisningen och koncernredovisningen, vare sig dessa beror på oegentligheter eller misstag, utformar och utför granskningsåtgärder bland annat utifrån dessa risker och inhämtar revisionsbevis som är tillräckliga och ändamålsenliga för att utgöra en grund för våra uttalanden. Risker för att inte upptäcka en väsentlig felaktighet till följd av oegentligheter är högre än för en väsentlig felaktighet som beror på misstag, eftersom oegentligheter kan innefatta agerande i maskopi, förfalskning, avsiktliga utelämnanden, felaktig information eller åsidosättande av intern kontroll.
- skaffar vi oss en förståelse av den del av bolagets interna kontroll som har betydelse för vår revision för att utforma granskningsåtgärder som är lämpliga med hänsyn till omständigheterna, men inte för att uttala oss om effektiviteten i den interna kontrollen.
- utvärderar vi lämpligheten i de redovisningsprinciper som används och rimligheten i styrelsens och verkställande direktörens uppskattningar i redovisningen och tillhörande upplysningar.
- drar vi en slutsats om lämpligheten i att styrelsen och verkställande direktören använder antagandet om fortsatt drift

vid upprättandet av årsredovisningen och koncernredovisningen. Vi drar också en slutsats, med grund i de inhämtade revisionsbevisen, om det finns någon väsentlig osäkerhetsfaktor som avser sådana händelser eller förhållanden som kan leda till betydande tvivel om bolagets och koncernens förmåga att fortsätta verksamheten. Om vi drar slutsatsen att det finns en väsentlig osäkerhetsfaktor, måste vi i revisionsberättelsen fästa uppmärksamheten på upplysningarna i årsredovisningen och koncernredovisningen om den väsentliga osäkerhetsfaktorn eller, om sådana upplysningar är otillräckliga, modifiera uttalandet om årsredovisningen och koncernredovisningen. Våra slutsatser baseras på de revisionsbevis som inhämtas fram till datumet för revisionsberättelsen. Dock kan framtida händelser eller förhållanden göra att ett bolag och en koncern inte längre kan fortsätta verksamheten.

- utvärderar vi den övergripande presentationen, strukturen och innehållet i årsredovisningen och koncernredovisningen, däribland upplysningarna, och om årsredovisningen och koncernredovisningen återger de underliggande transaktionerna och händelserna på ett sätt som ger en rättvisande bild.
- inhämtar vi tillräckliga och ändamålsenliga revisionsbevis avseende den finansiella informationen för enheterna eller affärsaktiviteterna inom koncernen för att göra ett uttalande avseende koncernredovisningen. Vi ansvarar för styrning, övervakning och utförande av koncernrevisionen. Vi är ensamt ansvariga för våra uttalanden.

Vi måste informera styrelsen om bland annat revisionens planerade omfattning och inriktning samt tidpunkten för den. Vi måste också informera om betydelsefulla iakttagelser under revisionen, däribland de eventuella betydande brister i den interna kontrollen som vi identifierat.

Rapport om andra krav enligt lagar och andra författningar

Uttalanden

Utöver vår revision av årsredovisningen och koncernredovisningen har vi även utfört en revision av styrelsens och verkställande direktörens förvaltning av Höganäs Energi AB för räkenskapsåret 2023 samt av förslaget till dispositioner beträffande bolagets vinst eller förlust.

Vi tillstyrker att bolagsstämman disponerar vinsten enligt förslaget i förvaltningsberättelsen och beviljar styrelsens ledamöter och verkställande direktören ansvarsfrihet för räkenskapsåret.

Grund för uttalanden

Vi har utfört revisionen enligt god revisionssed i Sverige. Vårt ansvar enligt denna beskrivs närmare i avsnittet Revisorns ansvar. Vi är oberoende i förhållande till moderbolaget och koncernen enligt god revisorssed i Sverige och har i övrigt fullgjort vårt yrkesetiska ansvar enligt dessa krav.

Vi anser att de revisionsbevis vi har inhämtat är tillräckliga och ändamålsenliga som grund för våra uttalanden.

Styrelsens och verkställande direktörens ansvar

Det är styrelsen som har ansvaret för förslaget till dispositioner beträffande bolagets vinst eller förlust. Vid förslag till utdelning innefattar detta bland annat en bedömning av om utdelningen är försvarlig med hänsyn till de krav som bolagets och koncernens verksamhetsart, omfattning och risker ställer

på storleken av moderbolagets och koncernens egna kapital, konsolideringsbehov, likviditet och ställning i övrigt.

Styrelsen ansvarar för bolagets organisation och förvaltningen av bolagets angelägenheter. Detta innefattar bland annat att fortlöpande bedöma bolagets och koncernens ekonomiska situation och att tillse att bolagets organisation är utformad så att bokföringen, medelsförvaltningen och bolagets ekonomiska angelägenheter i övrigt kontrolleras på ett betryggande sätt. Verkställande direktören ska sköta den löpande förvaltningen enligt styrelsens riktlinjer och anvisningar och bland annat vidta de åtgärder som är nödvändiga för att bolagets bokföring ska fullgöras i överensstämmelse med lag och för att medelsförvaltningen ska skötas på ett betryggande sätt.

Revisorns ansvar

Vårt mål beträffande revisionen av förvaltningen, och därmed vårt uttalande om ansvarsfrihet, är att inhämta revisionsbevis för att med en rimlig grad av säkerhet kunna bedöma om någon styrelseledamot eller verkställande direktören i något väsentligt avseende:

- företagit någon åtgärd eller gjort sig skyldig till någon försummelse som kan föranleda ersättningskyldighet mot bolaget, eller
- på något annat sätt handlat i strid med aktiebolagslagen, årsredovisningslagen eller bolagsordningen.
- Vårt mål beträffande revisionen av förslaget till dispositioner av bolagets vinst eller förlust, och därmed vårt uttalande om detta, är att med rimlig grad av säkerhet bedöma om förslaget är förenligt med aktiebolagslagen.

Rimlig säkerhet är en hög grad av säkerhet, men ingen garanti för att en revision som utförs enligt god revisionssed i Sverige alltid kommer att upptäcka åtgärder eller försummelser som kan föranleda ersättningskyldighet mot bolaget, eller att ett förslag till dispositioner av bolagets vinst eller förlust inte är förenligt med aktiebolagslagen.

Som en del av en revision enligt god revisionssed i Sverige använder vi professionellt omdöme och har en professionellt skeptisk inställning under hela revisionen. Granskningen av förvaltningen och förslaget till dispositioner av bolagets vinst eller förlust grundar sig främst på revisionen av räkenskaperna. Vilka tillkommande granskningsåtgärder som utförs baseras på vår professionella bedömning med utgångspunkt i risk och väsentlighet. Det innebär att vi fokuserar granskningen på sådana åtgärder, områden och förhållanden som är väsentliga för verksamheten och där avsteg och överträdelser skulle ha särskild betydelse för bolagets situation. Vi går igenom och prövar fattade beslut, beslutsunderlag, vidtagna åtgärder och andra förhållanden som är relevanta för vårt uttalande om ansvarsfrihet. Som underlag för vårt uttalande om styrelsens förslag till dispositioner beträffande bolagets vinst eller förlust har vi granskat styrelsens motiverade yttrande samt ett urval av underlagen för detta för att kunna bedöma om förslaget är förenligt med aktiebolagslagen.

Lund den 7 mars 2024
Ernst & Young AB


Henrik Rosengren
Auktoriserad revisor

Protokollens överensstämmelse
med originalet tryggas:

