

Årsredovisning för
Aktiebolaget Roslags Näsby Bryggeri

556959-3352

Räkenskapsåret

2024-01-01 - 2024-12-31


Förvaltningsberättelse	1
Resultaträkning	3
Balansräkning	4
Noter	6
Underskrifter	7

Fastställelseintyg

Jag intygar att resultaträkningen och balansräkningen har fastställts på årsstämma 2025-06-18. Årsstämman beslöt att godkänna styrelsens förslag till vinstdisposition.

Jag intygar att innehållet i dessa elektroniska handlingar överensstämmer med originalen och att originalen undertecknats av samtliga personer som enligt lag ska underteckna dessa.

Elektroniskt underskriven av



Håkan Blomqvist
Verkställande direktör

2025-06-26

Förvaltningsberättelse

Styrelsen för Aktiebolaget Roslags Näsby Bryggeri, 556959-3352, avger följande årsredovisning för räkenskapsåret 2024-01-01 - 2024-12-31.

Verksamheten

Allmänt om verksamheten

Verksamheten i RNB har under räkenskapsåret inneburit en ökning av försäljningen till stor del beroende på bar och serveringsdelen. Försäljning till systembolaget har däremot minskat.

Vi kommer fortsätta uppbyggnad av verksamheten och förbättring av utrustning för effektivare produktion utan att behöva anställa personal.

Nya lokalen har inneburit ökade kostnader men detta kompenseras av merförsäljning samt reklam för företagets

produkter. Arbetet med företagsnamn samt logotyp RNB med olika metoder fortsätter, för att stärka varumärket och göra det allmänt känt

Väsentliga händelser under räkenskapsåret

Den största förändringen är att Thomas jobbar nu fullt ut i verksamheten och sköter en stor del av bryggningen, vilket avlastat oss. Stefan har även gått ner till halvtid vilket har kunnat genomföras med att Thomas jobbar heltid. Thomas är numer delägare i bryggeriet. Pub delen har inneburit ett stort lyft för hela företaget både ekonomiskt och varumärkeshöjande. Vi fortsätter förbättra och bygga ut publokalen med en utomhusdel. Vi har hyrt ny lagerlokal för att kunna köpa in större volymer av glas och förpackningar.

Flerårsöversikt

	2024	2023
Nettoomsättning	2 260 100	2 223 513
Resultat efter finansiella poster	304 385	87 583
Soliditet %	30,8	14,9

Förändringar i eget kapital

	Aktie- kapital	Balanserat resultat	Årets resultat
Belopp vid årets ingång	50 000	30 044	124 371
Balanseras i ny räkning		4 371	-4 371
Utdelning		0	-120 000
Årets resultat			240 445
Belopp vid årets utgång	50 000	34 415	240 445

Resultatdisposition

	Belopp i kr
<i>Till årsstämman förfogande står följande medel:</i>	
Balanserat resultat	34 415
Årets resultat	240 445
Summa	274 860
<i>Styrelsen föreslår att medlen disponeras enligt följande:</i>	
Utdelning	240 000
Balanseras i ny räkning	34 860
Summa	274 860

2025091204641

Resultaträkning

<i>Belopp i kr</i>	<i>Not</i>	<i>2024-01-01 - 2024-12-31</i>	<i>2023-01-01 - 2023-12-31</i>
Rörelseintäkter, lagerförändringar m.m.			
Nettoomsättning		2 260 100	2 223 513
Övriga rörelseintäkter		43	1 031
Summa rörelseintäkter, lagerförändringar m.m.		2 260 143	2 224 544
Rörelsekostnader			
Råvaror och förnödenheter		-130 632	-169 135
Övriga externa kostnader		-1 166 997	-1 303 948
Personalkostnader		-645 958	-651 815
Av- och nedskrivningar av materjella och immateriella anläggningstillgångar		-11 893	-11 893
Övriga rörelsekostnader		-269	-70
Summa rörelsekostnader		-1 955 749	-2 136 861
Rörelseresultat		304 394	87 683
Finansiella poster			
Räntekostnader och liknande resultatposter		-9	-100
Summa finansiella poster		-9	-100
Resultat efter finansiella poster		304 385	87 583
Bokslutsdispositioner			
Förändring av periodiseringsfonder		0	70 398
Summa bokslutsdispositioner		0	70 398
Resultat före skatt		304 385	157 981
Skatter			
Skatt på årets resultat		-63 940	-33 610
Årets resultat		240 445	124 371

Balansräkning

<i>Belopp i kr</i>	<i>Not</i>	<i>2024-12-31</i>	<i>2023-12-31</i>
TILLGÅNGAR			
Anläggningstillgångar			
Materiella anläggningstillgångar			
Maskiner och andra tekniska anläggningar	2	249 875	261 768
Inventarier, verktyg och installationer	3	0	0
Summa materiella anläggningstillgångar		249 875	261 768
Summa anläggningstillgångar		249 875	261 768
Omsättningstillgångar			
Kortfristiga fordringar			
Kundfordringar		339 197	263 613
Övriga fordringar		0	77 754
Summa kortfristiga fordringar		339 197	341 367
Kassa och bank			
Kassa och bank		465 561	772 784
Summa kassa och bank		465 561	772 784
Summa omsättningstillgångar		804 758	1 114 151
SUMMA TILLGÅNGAR		1 054 633	1 375 919

Balansräkning

<i>Belopp i kr</i>	<i>Not</i>	<i>2024-12-31</i>	<i>2023-12-31</i>
EGET KAPITAL OCH SKULDER			
Eget kapital			
Bundet eget kapital			
Aktiekapital		50 000	50 000
Summa bundet eget kapital		50 000	50 000
Fritt eget kapital			
Balanserat resultat		34 415	30 044
Årets resultat		240 445	124 371
Summa fritt eget kapital		274 860	154 415
Summa eget kapital		324 860	204 415
Kortfristiga skulder			
Leverantörsskulder		131 502	149 075
Skatteskulder		-51 043	0
Övriga skulder		649 314	1 022 429
Summa kortfristiga skulder		729 773	1 171 504
SUMMA EGET KAPITAL OCH SKULDER		1 054 633	1 375 919

Noter

Belopp i kr om inget annat anges.

Not 1 Redovisningsprinciper

Redovisningsprinciper

Årsredovisningen är upprättad i enlighet med årsredovisningslagen och Bokföringsnämndens allmänna råd (BFNAR 2016:10) om årsredovisning i mindre företag.

Not 2 Maskiner och andra tekniska anläggningar


	2024-12-31	2023-12-31
Ingående anskaffningsvärden	830 064	830 064
Utgående anskaffningsvärden	830 064	830 064
Ingående avskrivningar	-568 296	-556 403
Förändringar av avskrivningar		
Årets avskrivningar	-11 893	-11 893
Utgående avskrivningar	-580 189	-568 296
Redovisat värde	249 875	261 768

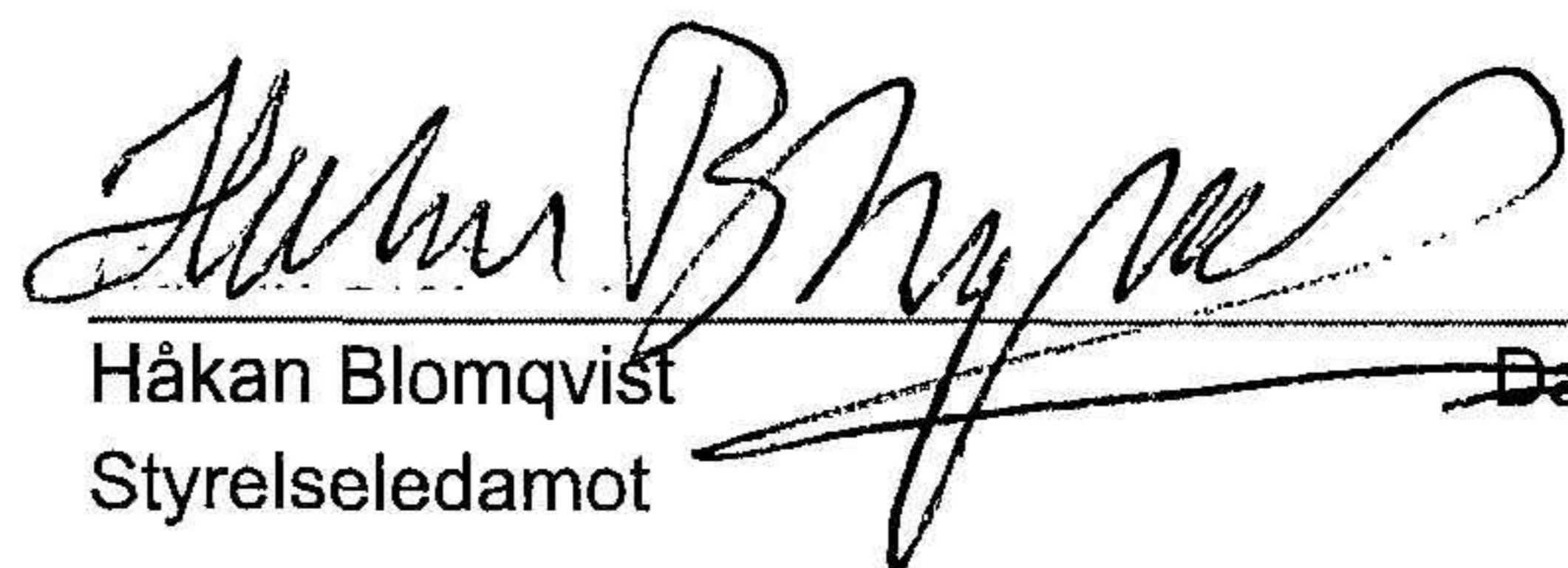
Not 3 Inventarier, verktyg och installationer

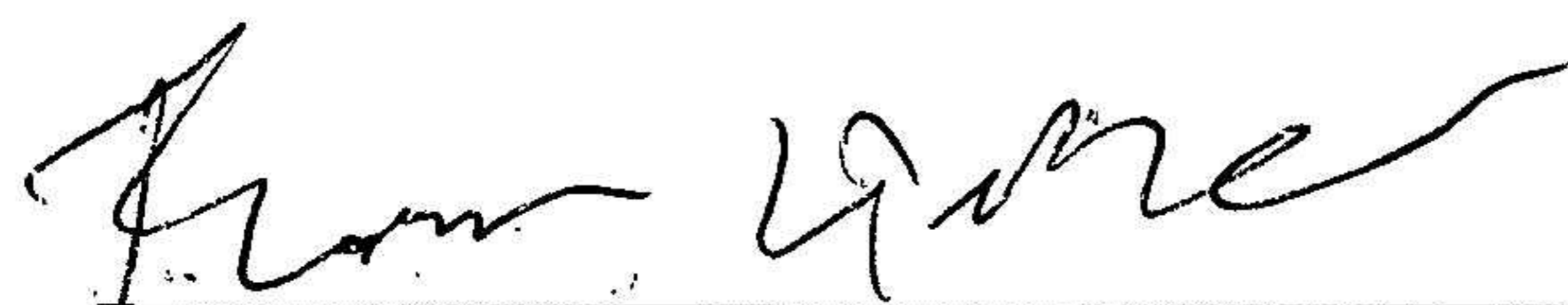
	2024-12-31	2023-12-31
Ingående anskaffningsvärden	268 930	268 930
Utgående anskaffningsvärden	268 930	268 930
Ingående avskrivningar	-268 930	-268 930
Utgående avskrivningar	-268 930	-268 930
Redovisat värde	0	0

Underskrifter

TÄBY 2025-06-18


Stefan Söder ~~Datum~~
Styrelseordförande


Håkan Blomqvist ~~Datum~~
Styrelseledamot


Thomas Lindberg ~~Datum~~
Styrelseledamot

2025091204646