

Årsredovisning
för
Furhat Robotics AB

556964-0369

Räkenskapsåret

2024

Fastställelseintyg


Jag intygar att resultaträkningen och balansräkningen har fastställts på årsstämma 2025-07-30.

Årsstämman beslöt att godkänna styrelsens förslag till vinstdisposition.

Jag intygar att innehållet i dessa elektroniska handlingar överensstämmer med originalen och att originalen undertecknats av samtliga personer som enligt lag ska underteckna dessa.

Underskriven av:

Samer Al Moubayed, Verkställande direktör



Styrelsen och verkställande direktören för Furhat Robotics AB avger följande årsredovisning för räkenskapsåret 2024.

Årsredovisningen är upprättad i svenska kronor, SEK. Om inte annat särskilt anges, redovisas alla belopp i hela kronor (kr). Uppgifter inom parentes avser föregående år.

Förvaltningsberättelse

Information om verksamheten

Furhat Robotics AB bildades 2014 och arbetar sedan dess med utveckling, försäljning och konsultation inom robot och människa-maskininteraktion.

Företaget har sitt säte i Stockholm.

Väsentliga händelser under räkenskapsåret

Under 2024 tog Furhat Robotics flera viktiga steg för att stärka företagets produktbjudande, expandera till nya marknader och fördjupa samarbetet med forskningsvärlden.

Expansion till Mellanöstern

Vi inledde verksamhet i Mellanöstern genom att öppna ett kontor i Dubai och anställa en Regional Manager. Detta ger oss en lokal närvaro i en växande marknad och gör det möjligt för oss att bättre stödja kunder och partners i regionen.

Lansering av FurhatAI och fokus på AI-integration

En stor satsning under året var investeringar i FoU, särskilt med fokus på att integrera stora språkmodeller i vår plattform. Detta ledde till lanseringen av FurhatAI, vår första SaaS-tjänst för roboten. Den inkluderar:

- **FurhatAI Creator**, ett internt verktyg för snabb och flexibel prototypframtagning med hjälp av LLM:er.
- **FurhatAI Enterprise**, en lösning integrerad med Microsoft Copilot, utformad för att bygga mer avancerade applikationer.

Dessa verktyg gör det enklare att skapa och distribuera AI-drivna interaktioner, särskilt för icke-tekniska användare. FurhatAI har redan tagits i bruk av en majoritet av våra kunder och bidrar till att öppna nya marknader och användningsområden.

Akademiska och forskningsrelaterade framsteg

Vi examinerade våra första industridoktorander och avslutade ett EU-finansierat forskningsprojekt inriktat på att utveckla kompetens och talang inom social robotik. Dessa milstolpar stärker vårt band till den akademiska världen och sätter oss i en god position för framtida forskningssamarbeten och EU-finansiering.

År 2024 genomförde Furhat Robotics ett strategiskt skifte i sin produktplan genom att investera i stora språkmodeller (LLMs), vilket ledde till utvecklingen och lanseringen av FurhatAI. Detta proaktiva initiativ drevs av förändrade marknadsbehov för AI-baserade lösningar. Övergången krävde omfördelning av resurser och innebar tillfälligt minskad kommersiell aktivitet, men har samtidigt positionerat bolaget för långsiktig konkurrenskraft.

Utöver detta ställdes bolaget inför en oväntad operativ utmaning när försäljningschefen tillfälligt förlorades på grund av sjukdom, vilket påverkade försäljningsarbetet under en kritisk period. Trots dessa bakslag lanserades FurhatAI framgångsrikt i slutet av 2024, och början av 2025 har redan visat starka tecken på återhämtning och förnyat marknadsgenomsåg.

Betydande risker och osäkerheter

Operativ risk:

Operativa risker uppstår från ineffektiva eller misslyckade interna processer, mänskliga fel, felaktiga system eller externa händelser. Vi analyserade löpande operativa risker och bedömer inte denna risk som betydande.

Finansiell risk:

En betydande del av Furhat Robotics likvida tillgångar består av USD. Medan en mindre del av våra råvaruinköp betalas i USD, sker en större del av vår försäljning i USD och i EUR. Denna diskrepans kan resultera i en viss känslighet för valutavariationer, eftersom svenska banker debiteras av Europeiska centralbanken för valutahandel, vilket medför kostnader för oss. För att minimera potentiella valutarisker planerar och hanterar vi tidpunkten för inköp och i vilken valuta försäljningen sker.

Bransch- och marknadsrelaterade risker:

Det är troligt att andra marknadsaktörer kan besluta sig för att skapa sina egna sociala robotplattformar i framtiden. Detta kommer sannolikt att börja hända under 2023 tack vare utvecklingen inom artificiell intelligens och födelsen av flera nya teknikföretag som fokuserar på att bygga humanoida robotar. Vi avser att hantera detta genom att utnyttja vår kunskap och fördel som marknadsledare, samt genom pågående patentansökningar. Dessutom finns det en liten risk att produkten kan skada dem som integrerar med den. Med tanke på detta arbetar vi kontinuerligt med att testa våra produkter och följa riktlinjerna och standarderna för elektronik och mobila produkter.

Teknisk risk:

De risker vi förutser är den potentiella utvecklingen av ett komplext socialt sammanhang som kräver betydande tid att utveckla mjukvara för, eller att produkten inte uppfyller förväntningarna i särskilt utmanande miljöer. Furhat Robotics investerar kontinuerligt både i forskning och i produktutveckling för att ligga före konkurrenterna och samarbetar nära med olika partners för att ligga i framkant av tekniska framsteg.

Konsumenttrender:

Företaget ser ett fortsatt ökat intresse och efterfrågan på robotar med social förmåga, både bland konsumenter och företag. Denna trend är en förlängning av den markanta ökningen av röststyrda gränssnitt och framsteg inom bearbetningsteknologier för naturligt språk, och önskan att göra tekniken mer tillgänglig.

Råvarupriser:

Då en stor del av bolagets verksamhet och kostnader är relaterade till produktutveckling och personalkostnader bedömer vi denna risk som låg. Under året har vi undersökt och genomfört produktionsförändringar som avsevärt kommer att minska våra råvarukostnader i framtiden. Trots

betydande störningar i den globala leveranskedjan har vi framgångsrikt säkrat material för robottillverkning och levererat enligt våra kunders preferenser.

Ägarförhållanden

- Samer Al Moubayed äger 39 %
- Balderton Capital VI S.L.P äger 16 %
- Gabriel Skantze äger 13 %

Flerårsöversikt (Tkr)	2024	2023	2022	2021
Nettoomsättning	15 147	26 838	25 272	6 772
Resultat efter finansiella poster	-14 135	-734	-5 844	-8 603
Balansomslutning	23 588	39 376	45 733	45 581
Soliditet (%)	83,04	85,41	75,21	87,60

För definitioner av nyckeltal, se Redovisnings- och värderingsprinciper.

Förändringar i eget kapital

	Aktie- kapital	Övrigt bundet eget kapital	Övrigt fritt eget kapital	Årets resultat	Totalt
Belopp vid årets ingång	78 189	11 513 584	22 857 970	-818 731	33 631 012
Disposition enligt beslut av årsstämman:					
Balanseras i ny räkning			-818 731	818 731	0
Nyemission	136		103 496		103 632
Teckningsoptioner			-12 186		-12 186
Fond för utvecklingsutgifter		-285 192	285 192		0
Årets resultat				-14 135 309	-14 135 309
Belopp vid årets utgång	78 325	11 228 392	22 415 741	-14 135 309	19 587 149

Förslag till vinstdisposition

Styrelsen föreslår att till förfogande stående vinstmedel (kronor):

fri överkursfond	55 195 508
ansamlad förlust	-32 779 767
årets förlust	-14 135 309
	8 280 432

disponeras så att i ny räkning överföres	8 280 432
	8 280 432

Företagets resultat och ställning i övrigt framgår av efterföljande resultat- och balansräkning med noter.

2025080523365

Resultaträkning

	Not	2024-01-01 -2024-12-31	2023-01-01 -2023-12-31
Rörelsens intäkter			
Nettoomsättning		15 147 437	26 837 699
Aktiverat arbete för egen räkning		3 519 923	4 901 620
Övriga rörelseintäkter	2	1 242 424	1 761 852
		19 909 784	33 501 171
Rörelsens kostnader			
Råvaror och förnödenheter		-4 662 091	-4 283 860
Övriga externa kostnader		-13 811 863	-15 328 708
Personalkostnader	3	-8 742 663	-10 973 431
Avskrivningar och nedskrivningar av materiella och immateriella anläggningstillgångar		-3 896 055	-3 647 618
Övriga rörelsekostnader		-32 011	-204 457
		-31 144 683	-34 438 074
Rörelseresultat		-11 234 899	-936 903
Resultat från finansiella poster			
Övriga ränteintäkter och liknande resultatposter	4	739 195	264 465
Räntekostnader och liknande resultatposter	5	-9 637	-61 663
Nedskrivningar av finansiella anläggningstillgångar	6	-3 629 968	0
		-2 900 410	202 802
Resultat efter finansiella poster		-14 135 309	-734 101
Bokslutsdispositioner			
Förändring av avskrivningar utöver plan		0	-84 630
Resultat före skatt		-14 135 309	-818 731
Årets resultat		-14 135 309	-818 731

Balansräkning

Not

2024-12-31

2023-12-31

TILLGÅNGAR

Anläggningstillgångar

Immateriella anläggningstillgångar

Balanserade utgifter för utvecklingsarbeten och liknande arbeten

7

11 228 392

11 513 584

11 228 392

11 513 584

Materiella anläggningstillgångar

Inventarier, verktyg och installationer

8

127 746

218 686

127 746

218 686

Finansiella anläggningstillgångar

Andelar i koncernföretag

9

209 996

209 996

Andra långfristiga fordringar

10

311 381

618 449

521 377

828 445

Summa anläggningstillgångar

11 877 515

12 560 715

Omsättningstillgångar

Varulager m m

Färdiga varor och handelsvaror

3 954 061

6 231 819

3 954 061

6 231 819

Kortfristiga fordringar

Kundfordringar

1 830 890

2 079 432

Fordringar hos koncernföretag

11

0

3 648 105

Aktuella skattefordringar

144 142

149 678

Övriga fordringar

544 920

1 564 645

Förutbetalda kostnader och upplupna intäkter

432 863

454 751

2 952 815

7 896 611

Kassa och bank

Kassa och bank

4 804 057

12 686 624

Summa omsättningstillgångar

11 710 933

26 815 054

SUMMA TILLGÅNGAR

23 588 448

39 375 769

2025080523366

Balansräkning

Not

2024-12-31

2023-12-31

EGET KAPITAL OCH SKULDER

Eget kapital

Bundet eget kapital

Aktiekapital

78 325

78 189

Fond för utvecklingsutgifter

11 228 392

11 513 584

11 306 717

11 591 773

Fritt eget kapital

Fri överkursfond

55 195 508

55 092 012

Balanserat resultat

-32 779 767

-32 234 042

Årets resultat

-14 135 309

-818 731

8 280 432

22 039 239

Summa eget kapital

19 587 149

33 631 012

Kortfristiga skulder

Förskott från kunder

336 560

219 688

Leverantörsskulder

528 437

2 987 567

Skulder till koncernföretag

496 210

0

Övriga skulder

122 289

323 591

Fakturerad men ej upparbetad intäkt

266 368

0

Upplupna kostnader och förutbetalda intäkter

2 251 435

2 213 911

Summa kortfristiga skulder

4 001 299

5 744 757

SUMMA EGET KAPITAL OCH SKULDER

23 588 448

39 375 769

2025080523367

Noter

Not 1 Redovisnings- och värderingsprinciper

Allmänna upplysningar

Årsredovisningen är upprättad i enlighet med årsredovisningslagen och BFNAR 2012:1 Årsredovisning och koncernredovisning (K3).

Redovisningsprinciperna är oförändrade jämfört med föregående år.

Intäktsredovisning

Intäkter har tagits upp till verkligt värde av vad som erhållits eller kommer att erhållas och redovisas i den omfattning det är sannolikt att de ekonomiska fördelarna kommer att tillgodogöras bolaget och intäkterna kan beräknas på ett tillförlitligt sätt.

Anläggningstillgångar

Immateriella och materiella anläggningstillgångar redovisas till anskaffningsvärde minskat med ackumulerade avskrivningar enligt plan och eventuella nedskrivningar.

Avskrivning sker linjärt över den förväntade nyttjandeperioden med hänsyn till väsentligt restvärde. Följande avskrivningsprocent tillämpas:

Balanserade utgifter för utvecklingsarbeten	5 år
Inventarier, verktyg och installationer	2-5 år

Aktivering av internt upparbetade immateriella anläggningstillgångar

Immateriella anläggningstillgångar Utgifter för forskning och utveckling

Vid redovisning av utgifter för utveckling tillämpas aktiveringsmodellen. Det innebär att utgifter som uppkommit under utvecklingsfasen redovisas som tillgång när samtliga nedanstående förutsättningar är uppfyllda:

- Det är tekniskt möjligt att färdigställa den immateriella anläggningstillgången så att den kan användas eller säjas.
- Avsikten är att färdigställa den immateriella anläggningstillgången och att använda eller sälja den.
- Förutsättningar finns för att använda eller sälja den immateriella anläggningstillgången.
- Det är sannolikt att den immateriella anläggningstillgången kommer att generera framtida ekonomiska fördelar.
- Det finns erforderliga och adekvata tekniska, ekonomiska och andra resurser för att fullfölja utvecklingen och för att använda eller sälja den immateriella anläggningstillgången.
- De utgifter som är hänförliga till den immateriella anläggningstillgången kan beräknas på ett tillförlitligt sätt.

Internt upparbetade immateriella anläggningstillgångar redovisas till anskaffningsvärde minskat med ackumulerade avskrivningar och nedskrivningar.

Leasingavtal

Alla leasingavtal redovisas som operationella leasingavtal.

Nyckeltalsdefinitioner

Soliditet (%)

Justerat eget kapital (eget kapital och obeskattade reserver med avdrag för uppskjuten skatt) i procent av balansomslutning.

Not 2 Övriga rörelseintäkter

	2024	2023
Valutakursvinster på fordringar och skulder av rörelsekarak	124 294	155 916
Erhållna EU-bidrag	846 530	1 605 936
Försäkringsersättningar	271 600	0
	1 242 424	1 761 852

Not 3 Medelantalet anställda

	2024	2023
Medelantalet anställda	12	17

Not 4 Övriga ränteintäkter och liknande resultatposter

	2024	2023
Räntor	124 443	335 156
Kursdifferenser	614 752	-70 691
	739 195	264 465

Not 5 Räntekostnader och liknande resultatposter

	2024	2023
Övriga räntekostnader	9 637	61 663
	9 637	61 663

Not 6 Nedskrivningar finansiella anläggningstillgångar och kortfristiga placeringar

	2024	2023
Nedskrivningar av långfristiga fordringar hos dotterföretag	3 629 968	0
	3 629 968	0

2025080523370

Not 7 Balanserade utgifter för utvecklingsarbeten och liknande arbeten

	2024-12-31	2023-12-31
Ingående anskaffningsvärden	26 311 865	21 410 245
Aktiverade utgifter	3 519 923	4 901 620
Utgående ackumulerade anskaffningsvärden	29 831 788	26 311 865
Ingående avskrivningar	-14 798 281	-11 273 538
Årets avskrivningar	-3 805 115	-3 524 743
Utgående ackumulerade avskrivningar	-18 603 396	-14 798 281
Utgående redovisat värde	11 228 392	11 513 584

Not 8 Inventarier, verktyg och installationer

	2024-12-31	2023-12-31
Ingående anskaffningsvärden	1 513 200	1 807 526
Försäljningar/utrangeringar	0	-294 326
Utgående ackumulerade anskaffningsvärden	1 513 200	1 513 200
Ingående avskrivningar	-1 294 514	-1 465 964
Försäljningar/utrangeringar	0	294 326
Årets avskrivningar	-90 940	-122 876
Utgående ackumulerade avskrivningar	-1 385 454	-1 294 514
Utgående redovisat värde	127 746	218 686

Not 9 Andelar i koncernföretag

Företag
Furhat Robotics LLC

Säte
Boulder CO USA

	2024-12-31	2023-12-31
Ingående anskaffningsvärden	209 996	209 996
Utgående ackumulerade anskaffningsvärden	209 996	209 996
Utgående redovisat värde	209 996	209 996

2025080523371

Not 10 Andra långfristiga fordringar

	2024-12-31	2023-12-31
Ingående anskaffningsvärden	618 449	500 000
Tillkommande fordringar	317 404	118 449
Reglerade fordringar	-624 472	0
Utgående ackumulerade anskaffningsvärden	311 381	618 449
Utgående redovisat värde	311 381	618 449

Not 11 Kortfristiga fordringar hos koncernföretag

	2024-12-31	2023-12-31
Ingående anskaffningsvärden	3 648 105	0
Tillkommande fordringar	7 051 080	0
Reglerade fordringar	-7 069 217	0
Omklassificeringar	0	3 648 105
Utgående ackumulerade anskaffningsvärden	3 629 968	3 648 105
Årets nedskrivningar	-3 629 968	0
Utgående ackumulerade nedskrivningar	-3 629 968	0
Utgående redovisat värde	0	3 648 105

Not 12 Ställda säkerheter

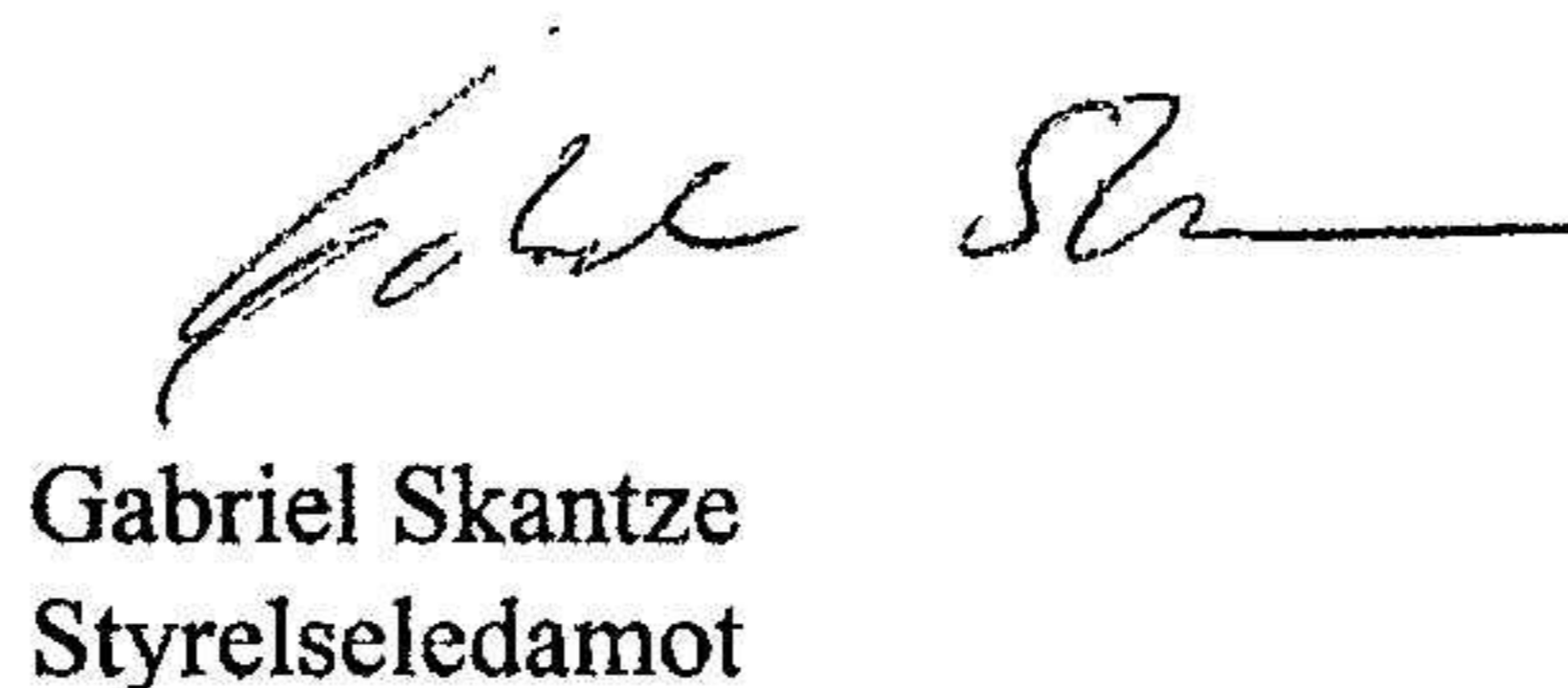
Bolaget har inte haft några ställda säkerheter och eventualförpliktelser.

2025080523372


Stockholm den 13 juni 2025



Samer Al Moubayed
Verkställande direktör



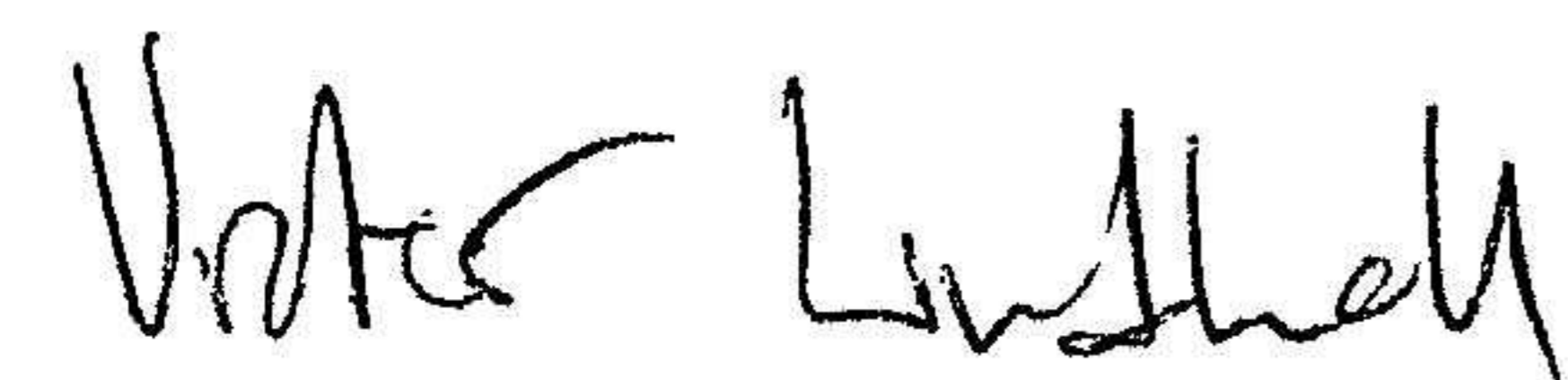
Gabriel Skantze
Styrelseledamot



Daniel Waterhouse
Styrelseledamot

Vår revisionsberättelse har lämnats den ³⁰~~13~~ juni 2025

Öhrlings PricewaterhouseCoopers AB



Victor Lindhall
Auktoriserad revisor

Revisionsberättelse

Till bolagsstämman i Furhat Robotics AB, org.nr 556964-0369

Rapport om årsredovisningen

Uttalanden

Vi har utfört en revision av årsredovisningen för Furhat Robotics AB för år 2024.

Enligt vår uppfattning har årsredovisningen upprättats i enlighet med årsredovisningslagen och ger en i alla väsentliga avseenden rättvisande bild av Furhat Robotics ABs finansiella ställning per den 31 december 2024 och av dess finansiella resultat för året enligt årsredovisningslagen. Förvaltningsberättelsen är förenlig med årsredovisningens övriga delar.

Vi tillstyrker därför att bolagsstämman fastställer resultaträkningen och balansräkningen för Furhat Robotics AB.

Grund för uttalanden

Vi har utfört revisionen enligt International Standards on Auditing (ISA) och god revisionssed i Sverige. Vårt ansvar enligt dessa standarder beskrivs närmare i avsnittet Revisorns ansvar. Vi är oberoende i förhållande till Furhat Robotics AB enligt god revisorssed i Sverige och har i övrigt fullgjort vårt yrkesetiska ansvar enligt dessa krav.

Vi anser att de revisionsbevis vi har inhämtat är tillräckliga och ändamålsenliga som grund för våra uttalanden.

Styrelsens och verkställande direktörens ansvar

Det är styrelsen och verkställande direktören som har ansvaret för att årsredovisningen upprättas och att den ger en rättvisande bild enligt årsredovisningslagen. Styrelsen och verkställande direktören ansvarar även för den interna kontroll som de bedömer är nödvändig för att upprätta en årsredovisning som inte innehåller några väsentliga felaktigheter, vare sig dessa beror på oegentligheter eller misstag.

Vid upprättandet av årsredovisningen ansvarar styrelsen och verkställande direktören för bedömningen av bolagets förmåga att fortsätta verksamheten. De upplyser, när så är tillämpligt, om förhållanden som kan påverka förmågan att fortsätta verksamheten och att använda antagandet om fortsatt drift. Antagandet om fortsatt drift tillämpas dock inte om styrelsen och verkställande direktören avser att likvidera bolaget, upphöra med verksamheten eller inte har något realistiskt alternativ till att göra något av detta.

Revisorns ansvar

Våra mål är att uppnå en rimlig grad av säkerhet om huruvida årsredovisningen som helhet inte innehåller några väsentliga felaktigheter, vare sig dessa beror på oegentligheter eller misstag, och att lämna en revisionsberättelse som innehåller våra uttalanden. Rimlig säkerhet är en hög grad av säkerhet, men är ingen garanti för att en revision som utförs enligt ISA och god revisionssed i Sverige alltid kommer att upptäcka en väsentlig felaktighet om en sådan finns. Felaktigheter kan uppstå på grund av oegentligheter eller misstag och anses vara väsentliga om de enskilt eller tillsammans rimligen kan förväntas påverka de ekonomiska beslut som användare fattar med grund i årsredovisningen.

En ytterligare beskrivning av vårt ansvar för revisionen av årsredovisningen finns på Revisorsinspektionens webbplats: www.revisorsinspektionen.se/revisornsansvar. Denna beskrivning är en del av revisionsberättelsen.

Rapport om andra krav enligt lagar och andra författningar

Uttalanden

Utöver vår revision av årsredovisningen har vi även utfört en revision av styrelsens och verkställande direktörens förvaltning för Furhat Robotics AB för år 2024 samt av förslaget till dispositioner beträffande bolagets vinst eller förlust.

Vi tillstyrker att bolagsstämman disponerar vinsten enligt förslaget i förvaltningsberättelsen och beviljar styrelsens ledamöter och verkställande direktören ansvarsfrihet för räkenskapsåret.

Grund för uttalanden

Vi har utfört revisionen enligt god revisionssed i Sverige. Vårt ansvar enligt denna beskrivs närmare i avsnittet Revisorns ansvar. Vi är oberoende i förhållande till Furhat Robotics AB enligt god revisorssed i Sverige och har i övrigt fullgjort vårt yrkesetiska ansvar enligt dessa krav.

Vi anser att de revisionsbevis vi har inhämtat är tillräckliga och ändamålsenliga som grund för våra uttalanden.

Styrelsens och verkställande direktörens ansvar

Det är styrelsen som har ansvaret för förslaget till dispositioner beträffande bolagets vinst eller förlust. Vid förslag till utdelning innefattar detta bland annat en bedömning av om utdelningen är försvarlig med hänsyn till de krav som bolagets verksamhetsart, omfattning och risker ställer på storleken av bolagets egna kapital, konsolideringsbehov, likviditet och ställning i övrigt.

Styrelsen ansvarar för bolagets organisation och förvaltningen av bolagets angelägenheter. Detta innefattar bland annat att fortlöpande bedöma bolagets ekonomiska situation, och att tillse att bolagets organisation är utformad så att bokföringen, medelsförvaltningen och bolagets ekonomiska angelägenheter i övrigt kontrolleras på ett betryggande sätt. Den verkställande direktören ska sköta den löpande förvaltningen enligt styrelsens riktlinjer och anvisningar och bland annat vidta de åtgärder som är nödvändiga för att bolagets bokföring ska fullgöras i överensstämmelse med lag och för att medelsförvaltningen ska skötas på ett betryggande sätt.

Revisorns ansvar

Vårt mål beträffande revisionen av förvaltningen, och därmed vårt uttalande om ansvarsfrihet, är att inhämta revisionsbevis för att med en rimlig grad av säkerhet kunna bedöma om någon styrelseledamot eller verkställande direktören i något väsentligt avseende:

- företagit någon åtgärd eller gjort sig skyldig till någon försummelse som kan föranleda ersättningsskyldighet mot bolaget, eller
- på något annat sätt handlat i strid med aktiebolagslagen, årsredovisningslagen eller bolagsordningen.

Vårt mål beträffande revisionen av förslaget till dispositioner av bolagets vinst eller förlust, och därmed vårt uttalande om detta, är att med rimlig grad av säkerhet bedöma om förslaget är förenligt med aktiebolagslagen.

Rimlig säkerhet är en hög grad av säkerhet, men ingen garanti för att en revision som utförs enligt god revisionssed i Sverige alltid kommer att upptäcka åtgärder eller försummelser som kan föranleda ersättningsskyldighet mot bolaget, eller att ett förslag till dispositioner av bolagets vinst eller förlust inte är förenligt med aktiebolagslagen.

En ytterligare beskrivning av vårt ansvar för revisionen av förvaltningen finns på Revisorsinspektionens webbplats: www.revisorsinspektionen.se/revisornsansvar. Denna beskrivning är en del av revisionsberättelsen.

Stockholm den 30 juni 2025

Öhrlings PricewaterhouseCoopers AB



Victor Lindhall
Auktoriserad revisor