


Årsredovisning
för
QWE Invest AB
559119-2009
Räkenskapsåret
2024

Fastställelseintyg

Undertecknad styrelseledamot i QWE Invest AB intygar, dels att denna kopia av årsredovisningen stämmer överens med originalet, dels att resultaträkningen och balansräkningen i årsredovisningen har fastställts på årsstämma 2025-04-14. Årsstämman beslutade att godkänna styrelsens förslag till resultatdisposition.

Stockholm den 14 april 2025


Jonas Lundberg

Årsredovisning
för
QWE Invest AB
559119-2009
Räkenskapsåret
2024

Styrelsen och verkställande direktören för QWE Invest AB avger följande årsredovisning för räkenskapsåret 2024.

Årsredovisningen är upprättad i svenska kronor, SEK. Om inte annat särskilt anges, redovisas alla belopp i hela kronor (kr). Uppgifter inom parentes avser föregående år.

Förvaltningsberättelse

Verksamheten

Allmänt om verksamheten

Bolagets verksamhet är att äga och förvalta aktier och andra värdepapper, bedriva handel med värdepapper och bedriva övrig finansieringsrörelse.

Företaget har sitt säte i Stockholm.

Väsentliga händelser under räkenskapsåret

Flerårsöversikt (Tkr)	2024	2023	2022	2021
Nettoomsättning	0	0	0	0
Resultat efter finansiella poster	17 808	1 421	4 580	3 548
Soliditet (%)	99,6	99,4	99,6	100,0

Förändringar i eget kapital

	Aktie kapital	Balanserat resultat	Årets resultat	Totalt
Insatt kapital	50 000	195 740 782	1 128 009	196 918 791
Disposition enligt beslut av årsstämman:				
Utdelning		-29 535 000		-29 535 000
Balanseras i ny räkning		1 128 009	-1 128 009	0
Årets resultat			17 093 491	17 093 491
Belopp vid årets utgång	50 000	167 333 791	17 093 491	184 477 282

Resultatdisposition

Styrelsen föreslår att till förfogande stående vinstmedel (kronor):

balanserad vinst	167 333 791
årets vinst	17 093 491
	184 427 282
disponeras så att	
till aktieägare utdelas	8 000 000
i ny räkning överföres	176 427 282
	184 427 282

Styrelsen föreslås bemyndigas att besluta om tidpunkt då utdelningen skall betalas.

Styrelsen anser att förslaget är förenligt med försiktighetsregeln i 17 kap. 3 § aktiebolagslagen enligt följande redogörelse: Styrelsens uppfattning är att vinstutdelningen är försvarlig med hänsyn till de krav verksamhetens art, omfattning och risk ställer på storleken på det egna kapitalet, bolagets konsolideringsbehov, likviditet och ställning i övrigt.

Företagets resultat och ställning i övrigt framgår av efterföljande resultat- och balansräkning med noter.

Resultaträkning

	Not	2024-01-01 -2024-12-31	2023-01-01 -2023-12-31
Rörelsekostnader			
Övriga externa kostnader		-31 195	-26 761
Summa rörelsekostnader		-31 195	-26 761
Rörelseresultat		-31 195	-26 761
Finansiella poster			
Resultat från övriga finansiella anläggningstillgångar		14 374 498	0
Övriga ränteintäkter och liknande resultatposter		3 506 127	1 447 375
Räntekostnader och liknande resultatposter		-40 937	0
Summa finansiella poster		17 839 688	1 447 375
Resultat efter finansiella poster		17 808 493	1 420 614
Resultat före skatt		17 808 493	1 420 614
Skatter			
Skatt på årets resultat		-715 002	-292 605
Årets resultat		17 093 491	1 128 009

Balansräkning

Not	2024-12-31	2023-12-31
TILLGÅNGAR		
Anläggningstillgångar		
<i>Finansiella anläggningstillgångar</i>		
2	23 688 807	22 264 678
3	129 461 603	108 170 000
	153 150 410	130 434 678
	153 150 410	130 434 678
Omsättningstillgångar		
<i>Kortfristiga fordringar</i>		
	5 021 534	5 000 000
	506 849	256 849
	5 528 383	5 256 849
<i>Kassa och bank</i>		
	26 523 451	62 374 909
	26 523 451	62 374 909
	32 051 834	67 631 758
	185 202 244	198 066 436

SUMMA TILLGÅNGAR

Balansräkning

Not

2024-12-31

2023-12-31

EGET KAPITAL OCH SKULDER

Eget kapital

Bundet eget kapital

Aktiekapital

50 000

50 000

Summa bundet eget kapital

50 000

50 000

Fritt eget kapital

Balanserat resultat

167 333 791

195 740 782

Årets resultat

17 093 491

1 128 009

Summa fritt eget kapital

184 427 282

196 868 791

Summa eget kapital

184 477 282

196 918 791

Kortfristiga skulder

Skatteskulder

714 962

1 137 645

Upplupna kostnader och förutbetalda intäkter

10 000

10 000

Summa kortfristiga skulder

724 962

1 147 645

SUMMA EGET KAPITAL OCH SKULDER

185 202 244

198 066 436

Noter

Not 1 Redovisningsprinciper

Allmänna upplysningar

Årsredovisningen är upprättad i enlighet med årsredovisningslagen och Bokföringsnämndens allmänna råd (BFNAR 2016:10) om årsredovisning i mindre företag.

Nyckeltalsdefinitioner

Nettoomsättning

Rörelsens huvudintäkter, fakturerade kostnader, sidointäkter samt intäktskorrigeringar.

Resultat efter finansiella poster

Resultat efter finansiella intäkter och kostnader men före bokslutsdispositioner och skatter.

Soliditet (%)

Justerat eget kapital (eget kapital och obeskattade reserver med avdrag för uppskjuten skatt) i procent av balansomslutning.

Not 2 Andra långfristiga värdepappersinnehav

	2024-12-31	2023-12-31
Ingående anskaffningsvärden	22 264 678	18 666 936
Inköp	1 424 129	3 597 742
Utgående ackumulerade anskaffningsvärden	23 688 807	22 264 678
Utgående redovisat värde	23 688 807	22 264 678

Not 3 Andra långfristiga fordringar

Kapitalförsäkring


	2024-12-31	2023-12-31
Ingående anskaffningsvärden	108 170 000	83 010 000
Tillkommande fordringar	32 140 105	25 160 000
Avgående fordringar	-10 848 502	0
Utgående ackumulerade anskaffningsvärden	129 461 603	108 170 000
Utgående redovisat värde	129 461 603	108 170 000

Not 4 Rapport om årsredovisningen


Rapport om årsredovisningen enligt Rex - Svensk standard för redovisningsuppdrag har upprättats av Srf
Auktoriserad Redovisningskonsult:

Anette Wikström, Wahlgrens Redovisningsbyrå AB

Stockholm 2025-04-14



Jonas Lundberg
Verkställande direktör



Ingrid Joan Jackson