

Getinge Disinfection AB

Org nr 556042-3393

Årsredovisning

för räkenskapsåret 2022

Styrelsen och verkställande direktören avger följande årsredovisning.

Innehåll	Sida
- Förvaltningsberättelse	2
- Resultaträkning	4
- Balansräkning	5
- Kassaflödesanalys	7
- Noter	8

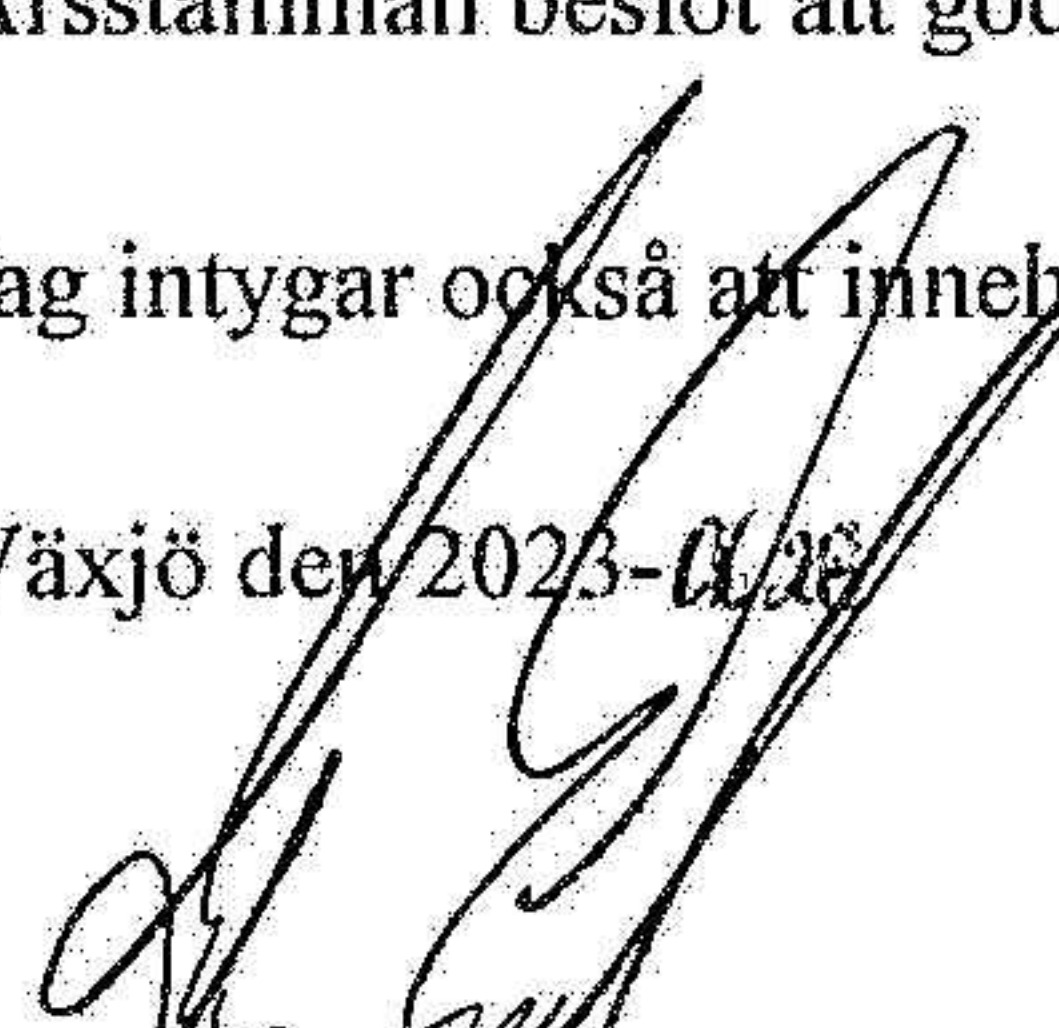
Om inte annat särskilt anges, redovisas alla belopp i tusental kronor. Uppgifter inom parantes avser föregående år.

Undertecknad styrelseledamot i Getinge Disinfection AB intygar härmed att resultaträkningen och balansräkningen i årsredovisningen fastställts på årsstämma den 2023-06-28

Årsstämman beslöt att godkänna styrelsens förslag till vinstdisposition.

Jag intygar också att innehållet i årsredovisningen och revisionsberättelsen stämmer överens med originalen.

Växjö den 2023-06-28


Thomas Enevoldsen

2023060932345

Getinge Disinfection AB

Org nr 556042-3393

Årsredovisning

för räkenskapsåret 2022

Styrelsen och verkställande direktören avger följande årsredovisning.

Innehåll	Sida
- Förvaltningsberättelse	2
- Resultaträkning	4
- Balansräkning	5
- Kassaflödesanalys	7
- Noter	8

Om inte annat särskilt anges, redovisas alla belopp i tusental kronor. Uppgifter inom parentes avser föregående år.

Förvaltningsberättelse

Information om verksamheten

Bolaget är ett helägt dotterbolag till Gelinge AB (org. nr. 556408-5032, stäte i Göteborg). Gelinge AB är det slutliga moderbolaget i den koncern vilken Gelinge Disinfection ingår. För information om den ekonomiska ställningen och resultatet för den koncern som Gelinge Disinfection AB ingår i hänvisas till koncernredovisningen för Gelinge AB. Redovisningsvaluta är svenska kronor. Gelinge Disinfection AB omfattas av Gelinge AB:s hållbarhetsredovisning och ingår i deras lagstadgade hållbarhetsrapport.

Flerårsjämförelse

Gelinge Disinfection AB bedriver utveckling, tillverkning och försäljning av desinfektionsutrustning, huvudsakligen för sjukhus och laboratorier. Av total försäljning är 100% (100%) intern försäljning till koncernbolag. Av totala inköp utgörs en 2% (3%) av inköp från andra koncernföretag. Gelinge Disinfection AB tillämpar en interprissättningspolicy som säkerställer att prissättningen med närliggande är armlängdsmässig. Gelinge Disinfection AB:s interprissättningspolicy är förenlig med OECD:s riktlinjer för interprissättning.

		2022	2021	2020	2019	2018
Nettoomsättning	tkr	503 780	444 796	332 124	379 380	421 418
Bruttoreultat	tkr	86 840	78 491	14 139	-9 353	62 636
Rörelseresultat	tkr	-18 635	-1 267	-79 027	-98 802	-4 915
Resultat efter finansiella poster	tkr	-22 908	-7 440	-83 559	-103 139	-8 755

Väsentliga händelser under räkenskapsåret 2022

Covid-19 har fortsatt att påverka omvärlden och bolaget under 2022. Detta, samt situationen i Ukraina/Ryssland, har lett till att det skeddats under året funnits brist på material. Efterfrågan på bolagets produkter har under 2022 varit hög och såväl orderingen som faktureringen har ökat mot tidigare räkenskapsår.

Förväntad framtida utveckling och väsentliga riskfaktorer

Bolaget förväntas att påverkas av materialbrister även framgent vilket innebär att det finns en risk för negativ finansiell påverkan. Bolaget har en finansiell ställning som kan stå emot en betydande nedgång i affärsaktivitet, men givet den osäkra situationen är det i nuläget inte möjligt att uppskatta hela den potentiella påverkan och alla bedömningar är behållande med osäkerhet. Då tidigare VD valt att gå i pension har en interim VD utsetts och en ny VD tillträdde under juni månad 2023. Gelinge Disinfection arbetar löpande med strategiskt underhålls- och förbättringsarbete av befintligt produktsortiment samt med framtagning av nya produkter där siktet är inställt att ge bästa tänkbara kundnytta. Vidare ska det nämnas att de produkter som tillverkas på Gelinge Disinfection omfattas av lagstiftning som kräver betydande utvärdering, kvalitetskontroll och dokumentation. Det kan därför inte uteslutas att bolagets ställning kan komma att påverkas negativt om bolaget skulle ha svårt att leva upp till myndigheters och kontrollorgans föreskrifter och förändringar av dessa. För att begränsa och minimera denna risk, arbetar bolaget kontinuerligt med dessa frågor lokalt samt tillsammans med koncernens övergripande råd för kvalitets- och regulatoriska frågor, där kontroller och utvärderingar löpande genomförs och rapporteras upp till koncernledningen.

Forskning och utveckling

Vissa större forsknings- och utvecklingsprojekt anses vara av väsentligt värde för företaget under kommande år och är från och med räkenskapsåret 2005 upptagna som tillgång i balansräkningen som balanserade utgifter för forskning- och utvecklingsarbete. Identifierbara utgifter för utveckling av nya produkter aktiveras i den mån dessa bedöms komma att ge framtida ekonomiska fördelar. I annat fall kostnadsförs utvecklingsutgifterna då de infaller. Kostnader för utveckling som har redovisats i resultaträkningen för en period aktiveras aldrig under kommande perioder. Aktiverade utgifter skrivs av linjärt från tidpunkten när FoU-arbetet i huvudsak har slutförts. Avskrivning sker över tillgångens beräknade nyttjandeperiod.

Gelinge Disinfection AB har under året tagit kostnader för forskning och utveckling (inkl. aktiverade utvecklingsprojekt, 11,902 tkr) motsvarande 4,6% (5,8%) av nettoomsättningen i rörelsen. Den huvudsakliga inriktningen för forskning- och utvecklingsavdelningen är att förbättra gällande produktsortiment samt att ta fram nya produkter.

Tillstånds- eller anmälningspliktig verksamhet enligt miljöbalken

Gelinge Disinfection AB är skyldigt att anmäla ändringar i verksamheten som medför miljöpåverkan enligt Miljöskyddslagen. Under april 2004 blev bolaget ISO 14001 certifierade.

Förändring av eget kapital

	Aktie- Kapital	Reserv- fond	Fond för utvecklings- utgifter	Ansamlad förlust	Summa eget Kapital
Eget kapital 2022-01-01	2 500	733	101 446	-68 398	36 281
Aktivering av utvecklingsutgifter			11 902	-11 902	
Avskrivningar av utvecklingsutgifter			-10 674	10 674	
Årets resultat				-3 830	-3 830
Eget kapital 2022-12-31	2 500	733	102 674	-73 456	32 451

Villkorat aktieägartillskott

Aktieägarna har lämnat villkorat aktieägartillskott som uppgår till totalt 58 tkr (58 tkr).
Villkor för återbetalning av aktieägartillskott är att det på ordinarie bolagsstämma konstaterats att bolaget har fyllt eget kapital enligt fastställd balansräkning och att en sådan återbetalning inte står i strid med god affärssed.

Förslag till resultatdisposition

Till årsstämmans förfogande står följande ansamlad förlust:

Balanserad förlust		-68 398 278
Förändring utvecklingsutgifter		-1 227 053
Årets resultat		-3 830 245
	kronor	<u>-73 455 576</u>
Styrelsen föreslår att den ansamlade förlusten disponeras så att		
		-73 455 576
	kronor	<u>-73 455 576</u>

Beträffande bolagets resultat och ekonomiska ställning per 31 december 2022 och 2021 hänvisas till efterföljande resultat- och balansräkningar samt kassaflödesanalys, bokslutskommentarer och noter. Alla belopp redovisas i tkr när inte annat särskilt framgår av texten.

Resultaträkning	Not	2022	2021
Nettomsättning	3	503 780	444 796
Kostnad för sålda varor		-416 940	-366 305
Bruttoresultat		86 840	78 491
Försäljningskostnader		-16 549	-14 794
Administrationskostnader		-78 723	-68 715
Forsknings- och utvecklingskostnader		-9 671	-7 193
Övriga rörelseintäkter		15 520	19 339
Övriga rörelsekostnader		-16 052	-8 395
Rörelseresultat	4, 5, 6, 7, 8	-18 635	-1 267
Resultat från finansiella poster			
Ränteintäkter		0	0
Räntekostnader	9	-4 273	-6 173
Övriga finansiella poster		0	0
Summa resultat från finansiella poster		-4 273	-6 173
Resultat efter finansiella poster		-22 908	-7 440
Skillemåten mellan bokförda avskrivningar och avskrivningar enligt plan		0	0
Koncernbidrag		19 343	2 752
Skatt på årets resultat	10, 11	-265	-351
Årets resultat		-3 830	-5 039

20230620092548

01

Balansräkning	Not	2022-12-31	2021-12-31
Tillgångar			
Anläggningstillgångar			
<u>Immateriella anläggningstillgångar</u>			
Balanserade utgifter för utvecklingsarbeten	12	116 298	120 979
Koncessioner, patent, licenser, varumärken samt liknande rättigheter	13	0	916
Goodwill	14	31 485	35 504
		<u>148 283</u>	<u>157 399</u>
<u>Materiella anläggningstillgångar</u>			
Byggnader och mark	15	52 284	54 341
Maskiner och andra tekniska anläggningar	16	8 286	8 617
Inventarier, verktyg och installationer	17	6 392	4 794
Pågående nyanläggningar och förskott avseende anläggningstillgångar	18	21	3 411
		<u>66 983</u>	<u>71 163</u>
<u>Finansiella anläggningstillgångar</u>			
Andra långfristiga fordringar	19	337	182
Uppskjutet skattefordran	28	4 805	5 107
		<u>5 142</u>	<u>5 289</u>
Summa anläggningstillgångar		<u>220 408</u>	<u>233 851</u>
Omsättningstillgångar			
<u>Varulager m m</u>			
Råvaror och förädlingshalter		99 760	69 330
Varor under tillverkning		17 614	15 266
Färdiga varor och handelsvaror		8 160	7 544
		<u>125 534</u>	<u>92 140</u>
<u>Kortfristiga fordringar</u>			
Kundfordringar		48	10
Fordringar hos koncernföretag		43 817	14 657
Skattefordran		3 479	3 479
Övriga kortfristiga fordringar		10 244	5 513
Förutbetalda kostnader och upplupna intäkter	20	430	281
		<u>58 018</u>	<u>23 940</u>
Summa omsättningstillgångar		<u>183 552</u>	<u>116 080</u>
Summa tillgångar		<u>403 960</u>	<u>349 931</u>

Kassaflödesanalys	Not	2022	2021
Den löpande verksamheten			
Rörelseresultat före finansiella poster		-18 636	-1 266
Justering för poster som inte ingår i kassaflödet	26	30 415	26 812
Erhållen ränta		0	0
Erlagd ränta		-4 273	-6 173
Betald inkomstskatt		0	0
		<u>7 506</u>	<u>19 373</u>
Ökning/minskning varulager		-33 394	-25 531
Ökning/minskning kundfordringar		-37	7
Ökning/minskning övriga kortfristiga fordringar		-32 991	69 969
Ökning/minskning leverantörsskulder		18 546	30 605
Ökning/minskning övriga kortfristiga rörelseskulder		30 541	-131 391
		<u>-9 829</u>	<u>-36 968</u>
Kassaflöde från den löpande verksamheten			
Investeringsverksamheten			
Investeringar i immateriella anläggningstillgångar		-11 902	-18 822
Köpta immateriella anläggningstillgångar		0	0
Investeringar i materiella anläggningstillgångar		-1 426	-2 399
Köpta materiella anläggningstillgångar		-792	0
Såld mark		0	0
Placeringar i övriga finansiella anläggningstillgångar		0	0
		<u>-17 129</u>	<u>-21 221</u>
Kassaflöde från investeringsverksamheten			
Finansieringsverksamheten			
Inbetalt / Utbetalt koncernbidrag		2 752	75 192
Förändring av koncernkonto		24 197	-17 003
		<u>26 949</u>	<u>58 189</u>
Kassaflöde från finansieringsverksamheten			
Årets kassaflöde		0	0
Lillevida medel vid årets början		0	0
		<u>0</u>	<u>0</u>
Lillevida medel vid årets slut		0	0

202306293233

Noter

Not 1 Redovisnings- och värderingsprinciper

Gefinge Disinfection ABs årsredovisning har upprättats enligt årsredovisningslagen och Bokföringsnämndens allmänna råd BFNR 2012:1 Års- och koncernredovisning (K3). Redovisningsprinciperna är oförändrade i jämförelse med föregående år.

Inlöster

Varor

Nettoomsättning omfattar försäljning av utrustning för rengöring och termisk desinfektion. Inlöster redovisas när huvudsakligen alla risker och rättigheter som är förknippade med ägandet övergått till köparen, vilket normalt inträffar i samband med leverans.

Forsknings- och utvecklingskostnader

Vissa större forsknings- och utvecklingsprojekt anses vara väsentligt värde för företaget under kommande år och är från och med räkenskapsåret 2005 upptagna som tillgång i balansräkningen som balanserade utgifter för forsknings- och utvecklingsarbete. Identifierbara utgifter för utveckling av nya produkter aktiveras i den mån dessa bedöms komma att ge framtida ekonomiska fördelar. I annat fall kostnadsförs utvecklingsutgifterna då den infaller. Kostnader för utveckling som har redovisats i resultaträkningen för en period aktiveras aldrig under kommande perioder. Aktiverade utgifter skrivs av linjärt från tidpunkten när FoU-arbetet i huvudsak har slutförts. Avskrivning sker över tillgångens beräknade nyttjandeperiod.

Materiella anläggningstillgångar

Materiella anläggningstillgångar redovisas till anskaffningsvärde minskat med avskrivningar. I anskaffningsvärdet ingår utgifter som direkt kan hänföras till förvärfvet av tillgången. När en komponent i en anläggningstillgång byts ut, utträgnas eventuell kvarvarande del av den gamla komponenten och den nya komponentens anskaffningsvärde aktiveras. Tillkommande utgifter som avser tillgångar som inte delas upp i komponenter läggs till anskaffningsvärdet om de beräknas ge företaget framtida ekonomiska fördelar, till den del av tillgångens prestanda ökar i förhållande till tillgångens värde vid anskaffningstidpunkten. Utgifter för löpande reparation och underhåll redovisas som kostnader. I samband med fastighetsförvärfv bedöms om fastigheten väntas ge upphov till framtida kostnader för rivning och återställande av platsen. I sådana fall görs en avsättning och anskaffningsvärdet ökas med samma belopp. Realisationsvinst respektive realisationsförlust vid avyttring av en anläggningstillgång redovisas som Övrig rörelseintäkt respektive Övrig rörelsekostnad. Materiella anläggningstillgångar skrivs av systematiskt över tillgångens bedömda nyttjandeperiod. När tillgångarnas avskrivningsbara belopp fastställs, beaktas i förekommande fall tillgångens restvärde. Bolagets mark har obegränsad nyttjandeperiod och skrivs inte av. Linjär avskrivningsmetod används för övriga typer av materiella tillgångar.

Immateriella tillgångar

Immateriella anläggningstillgångar redovisas till anskaffningsvärde minskat med ackumulerade avskrivningar och nedskrivningar. Avskrivningar görs linjärt över den bedömda nyttjandetiden. De immateriella tillgångarnas livslängd varierar mellan fem till tio år.

Goodwill

Goodwill skrivs av linjärt över den beräknade nyttjandeperioden som har satts till tio år

Följande avskrivningstider tillämpas:

Markanläggningar	20 år
Byggnader	5-50 år
Maskiner och inventarier	3-15 år
Produktionsverktyg	3-15 år
Datorutrustning	3 år
Balanserade utvecklingsprojekt	5-10 år
Koncessioner	10 år
Goodwill	10 år

Ackumulerade avskrivningar utöver plan

Ackumulerade avskrivningar utöver plan hänför sig till skillnaden mellan planerade avskrivningar och räkenskapsenliga avskrivningar. De reduceras årligen i takt med planerade avskrivningar. Ackumulerade avskrivningar utöver plan redovisas som en obeskattad reserv i balansräkningen. Förändringar i denna reserv redovisas som en bokslutsdisposition i resultaträkningen.

Varulager

Köpekomponenterna värderas till senaste bedömda kalkyl. Färdiga varor värderas till standardkostnad eller till den unika konfigurerade tillverkade maskinkostnaden. En inkuransmodell används som representerar en rimligt individuell värdering.

Finansiella instrument

Finansiella instrument som redovisas i balansräkningen inkluderar kundfordringar och övriga fordringar, kortfristiga placeringar, leverantörsskulder och låneskulder. Finansiella tillgångar tas bort från balansräkningen när rätten att erhålla kassaflöden från instrumentet har löpt ut eller överförs och koncernen har överfört i stort sett alla risker och förmåner som är förknippade med äganderätten.

Finansiella skulder tas bort från balansräkningen när förpliktelserna har reglerats eller på annat sätt upphört.

Kundfordringar och övriga fordringar

Fordringar redovisas som omsättningstillgångar med undantag för poster med förfallodag mer än 12 månader efter balansdagen, vilka klassificeras som anläggningstillgångar. Fordringar tas upp till det belopp som förväntas bli inbetalt efter avdrag för individuellt bedömda osäkra fordringar. Fordringar som är räntefria eller som löper med ränta avviker från marknadsräntan och har en löptid överstigande 12 månader redovisas till ett diskonerat nuvärde och tidsvärdeförändringen redovisas som ränteintäkt i resultaträkningen.

Låneskulder och leverantörsskulder

Låneskulder och leverantörsskulder redovisas initialt till anskaffningsvärde efter avdrag för transaktionskostnader. Skiljer sig det redovisade beloppet från det belopp som ska återbetalas vid förfallotidpunkten periodiseras mellanskillnaden som räntekostnad över lönetid med hjälp av instrumentets effektivränta. Härigenom överensstämmer vid förfallotidpunkten det redovisade beloppet och det belopp som ska återbetalas.

Fordringar och skulder i utländsk valuta

Fordringar och skulder i utländsk valuta redovisas till den fasta kurs som bolaget erhåller genom avtal med Gelinge Treasury. För ej säkrade transaktioner ingår kursdifferenser på rörelsefordringar och rörelseskulder i rörelseresultatet, medan kursdifferenser på finansiella fordringar och skulder redovisas inom finansiella poster.

Avsättningar

Företaget gör en avsättning när det finns en legal eller informell förpliktelse och en tillförlitlig uppskattning av beloppet kan göras. Företaget nivåresberäknar förpliktelser som väntas regleras efter mer än tolv månader. Den ökning av avsättningen som beror på att tid förflyter redovisas som räknekostnad. Avsättningar för omstrukturering görs när det föreligger en fastställd och utförlig omstrukturingsplan och berörda personer har informerats.

Ersättningar till anställda

Kortfristiga ersättningar: Kortfristiga ersättningar i koncernen utgörs av lön, sociala avgifter, betald semester, betald sjukfrånvaro, sjukvård och bonus. Kortfristiga ersättningar redovisas som en kostnad och en skuld då det finns en legal eller informell förpliktelse att betala ut en ersättning.

Ersättningar vid uppsägning: Ersättningar vid uppsägning utgår då något företag inom koncernen beslutar att avsluta en anställning före den normala tidpunkten för anställningens upphörande eller då en anställd accepterar ett erbjudande om frivillig avgång i utbyte mot sådan ersättning. Om ersättningen inte ger företaget någon framtida ekonomisk fördel redovisas en skuld och en kostnad när företaget har en legal eller informell förpliktelse att lämna sådan ersättning. Ersättningen värderas till den bästa uppskattningen av den ersättning som skulle krävas för att reglera förpliktelsen på balansdagen.

Inkomstskatter

Aktuella skatter värderas utifrån de skattesatser och skatteregler som gäller på balansdagen. Uppskjutna skatter värderas utifrån de skattesatser och skatteregler som är beslutade före balansdagen. Uppskjuten skatteskuld avseende temporära skillnader som hänför sig till investeringar i dotterföretag redovisas inte i koncernredovisningen då moderföretaget i samtliga fall kan styra tidpunkten för återföring av de temporära skillnaderna och det inte bedöms sannolikt att en återföring sker inom överskådlig framtid. Uppskjuten skattefordran avseende underskottsavdrag eller andra framtida skattemässiga avdrag redovisas i den utsträckning det är sannolikt att avdraget kan avräknas mot överskott vid framtida beskattning. Fordringar och skulder netto redovisas endast när det finns en legal rätt till kvittning.

Aktuell skatt, liksom förändring i uppskjuten skatt, redovisas i resultaträkningen om inte skatten är hänförlig till en händelse eller transaktion som redovisas direkt i eget kapital. Skatteeffekter av poster som redovisas direkt mot eget kapital, redovisas mot eget kapital.

På grund av samarbetet mellan redovisning och beskattning sätts redovisnings inte den uppskjutna skatteskulden som är hänförlig till obeskattade reserver.

Likvida medel

Bolaget använder koncernkonto. Dessa klassificeras som kort skuld i balansräkningen och som förändring av koncernkonto i kassalödesanalysen.

Kassalödesanalys

Kassalödesanalysen upprättas enligt indirekt metod. Det redovisade kassalödet omfattar endast transaktioner som medfört in- eller utbetalningar.

Som likvida medel klassificerar företaget, förutom kassamedel, disponibla tillgodohavanden hos banker och andra kreditinstitut samt kortfristiga likvida placeringar som är noterade på en marknadsplats och har en kortare löptid än tre månader från anskaffningstidpunkten. Förändringar i spärrade medel redovisas i investeringsverksamheten.

Lensingavtal

Bolaget förfogar över diverse fordon enligt leasingavtal. Samtliga leasingavtal redovisas som operationell leasing, vilket innebär att leasingavgifternas fördelas linjärt över leasingperioden.

Not 2 Uppskattningar och bedömningar

Bolaget gör uppskattningar och bedömningar om framtiden. De uppskattningar för redovisningsändamål som blir följden av dessa kommer, definitionsmässigt, sällan att motsvara det verkliga resultatet. De uppskattningar och antaganden som innebär en betydande risk för väsentliga justeringar i redovisade värden för tillgångar och skulder under nästkommande år behandlas i huvuddrag nedan.

Inkurans i varulager

Bolaget omsätter merparten av sitt lager flera gånger per år och verkar på en marknad med en historiskt sett stabil tillväxt. Bolaget gör bedömningen att en eventuell lagerinkurans är förutsägbar och ser därmed en liten risk för ett oförutsatt materiellt nedskrivningsbehov av lagervärde.

Värdering immateriella anläggningstillgångar

Bolaget använder de immateriella anläggningstillgångarna i verksamheten. En utvärdering av de immateriella anläggningstillgångarnas värde görs vid varje årsbokslut. Bolaget gör bedömning avseende projektens livslängd och att projektens värdering håller.

Not 3 Nettoomsättningens fördelning på verksamhetsgrenar och geografiska marknader

	2022	2021
Hela nettoomsättningen avser försäljning av desinfektionsutrustning och fördelar sig på geografiska marknader enligt följande:		
Europa	162 537	131 502
Nordamerika	169 184	142 534
Asien, Australien och Mellanöstern	169 444	168 135
Afrika	2 615	2 625
Summa	503 780	444 796

20230629030354

Not 4 Avskrivningar enligt plan

	<u>2022</u>	<u>2021</u>
Avskrivningar enligt plan per funktion		
Kostnad för sålda varor	23 936	18 898
Försäljningskostnader	5 044	5 957
Administrationskostnader	1 197	1 181
Forsknings- och utvecklingskostnader	238	776
Totalt	30 415	26 812

Not 5 Ersättning till revisorerna

	<u>2022</u>	<u>2021</u>
<u>ByC</u>		
Revisionsuppdraget	178	144

Not 6 Löner, andra ersättningar och sociala kostnader

	<u>2022</u>	<u>2021</u>
<u>Medlemsantalet anställda</u>		
Kvinnor	36	32
Män	124	118
Totalt	160	150
<u>Löner, ersättningar, sociala avgifter och pensionkostnader</u>		
Löner och ersättningar till styrelsen och verkställande direktören	1 646	1 695
Löner och ersättningar till övriga anställda	74 633	73 718
Totalt	76 279	75 413
Sociala avgifter enligt lag och avtal	24 001	23 983
Pensionskostnader för styrelsen och verkställande direktören	965	1 203
Pensionskostnader för övriga anställda	9 336	9 485
Totalt	110 581	110 084
<u>Styrelseledamöter och ledande befattningshavare</u>		
Antal styrelseledamöter på balansdagen		
Män	2	2
Kvinnor	1	1
Totalt	3	3
Antal verkställande direktörer och andra ledande befattningshavare		
Kvinnor	4	5
Män	4	3
Totalt	8	8
<u>Upplysning om sjukfrånvaro (%)</u>		
Langtidsjukfrånvaro	3,1	2,4
Sjukfrånvaro för kvinnor	4,6	8,8
Sjukfrånvaro för män	3,0	3,5

Not 7 Operationella leasingavtal

	<u>2022</u>	<u>2021</u>
Framtida minimilensavgifter, som ska erläggas avseende icke uppsägningbara leasingavtal:		
Förfaller till betalning inom ett år	122	343
Förfaller till betalning senare än ett men inom 5 år	109	99
	<u>231</u>	<u>442</u>
Under perioden kostnadsförda leasingavgifter	879	593
Leasingavgifter avser hyror av inventarier.		

Not 8 Transaktioner med närstående

	<u>2022</u>	<u>2021</u>
Uppgifter om moderföretaget		
Bolaget är helägt dotterbolag till Gefinge AB (org. nr. 556408-5032, säte i Göteborg). Gefinge AB är det slutliga moderbolaget i den koncern vilken Gefinge Disinfection ingår		
Inköp och försäljning mellan koncernföretag		
Nedan anges andelen av årets inköp och försäljning avseende koncernföretag.		
Inköp (%)	2,00	3,00
Försäljning (%)	100,00	100,00

Not 9 Räntekostnader och liknande resultatposter

	<u>2022</u>	<u>2021</u>
Övriga räntekostnader och liknande resultatposter	4 273	6 173
Summa	<u>4 273</u>	<u>6 173</u>

Not 10 Uppskjuten skatt

	<u>2022</u>	<u>2021</u>
Skiljanden mellan å ena sidan den inkomstskatt som har redovisats i resultaträkningen samt å andra sidan den inkomstskatt som belöper sig på verksamheten utgörs av uppskjuten skatteskuld hänförlig till skattemässigt ej avdragsgilla avskrivningar på uppskrivet värde på fastigheter		
	-2 719	-2 757
	<u>-2 719</u>	<u>-2 757</u>

Not 11 Skatt på årets resultat

	<u>2022</u>	<u>2021</u>
Aktuell skatt	0	0
Uppskjuten skatt	-265	-351
Skatt på årets resultat	<u>-265</u>	<u>-351</u>
Redovisat resultat före skatt	-3 565	-4 688
Skatt beräknad enligt gällande skattesats 20,6 % avser 2022 (20,6% avser 2021)	735	966
Skatteeffekt av ej avdragsgilla kostnader	-114	-39
Skatteeffekt av överfört negativt räntenetto till koncernföretag	-886	-1 278
Redovisad skattekostnad	<u>-265</u>	<u>-351</u>

Not 12	Balanserade utgifter för utvecklingsarbeten	2022	2021
Ingående anskaffningsvärdet		280 102	261 280
Årets aktiverade utgifter, inköp		11 902	18 822
Försvår		0	0
Utgående ackumulerade anskaffningsvärdet		292 004	280 102
Ingående avskrivningar		-159 123	-146 818
Årets avskrivningar		-16 083	-12 305
Försvår ackumulerade avskrivningar		0	0
Utgående ackumulerade avskrivningar		-175 206	-159 123
Utgående restvärde enligt plan		116 798	120 979
Not 13	Koncessioner, patent, licenser, varumärken samt liknande rättigheter	2022	2021
Ingående anskaffningsvärdet		18 321	18 321
Utgående ackumulerade anskaffningsvärdet		18 321	18 321
Ingående avskrivningar		-17 405	-15 573
Årets avskrivningar		-916	-1 832
Utgående ackumulerade avskrivningar		-18 321	-17 405
Utgående restvärde enligt plan		0	916
Not 14	Goodwill	2022	2021
Ingående anskaffningsvärdet		40 194	40 194
Utgående ackumulerade anskaffningsvärdet		40 194	40 194
Ingående avskrivningar		-4 689	-670
Årets avskrivningar		-4 019	-4 019
Utgående ackumulerade avskrivningar		-8 708	-4 689
Utgående restvärde enligt plan		31 486	35 505
Not 15	Byggnader och mark	2022	2021
Ingående anskaffningsvärdet		117 551	116 312
Årets förändringar			
Inköp		2 500	1 239
Försäljningar och utrangeringar		0	0
Omklassificeringar m.m.		0	0
Utgående ackumulerade anskaffningsvärdet		120 051	117 551
Ingående avskrivningar		-63 210	-58 816
Årets förändringar			
Årets avskrivningar		-4 557	-4 394
Försäljningar och utrangeringar		0	0
Omklassificeringar m.m.		0	0
Utgående ackumulerade avskrivningar		-67 767	-63 210
Utgående restvärde enligt plan		52 284	54 341

57

Not 16 Masiner och andra tekniska anläggningar

	<u>2022</u>	<u>2021</u>
Ingående anskaffningsvärden	109 239	108 403
Årets förändringar		
Inköp	2 383	836
Försäljningar och uträningar	0	0
Förvärfv	0	0
Utgående ackumulerade anskaffningsvärden	111 622	109 239
Ingående avskrivningar	-100 622	-97 836
Årets förändringar		
Försäljningar och uträningar	0	0
Avskrivningar	-2 714	-2 786
Förvärfv ackumulerade avskrivningar	0	0
Utgående ackumulerade avskrivningar	-103 336	-100 622
Utgående restvärde enligt plan	<u>8 286</u>	<u>8 617</u>

Not 17 Inventarier, verktyg, installationer och dataprogram

	<u>2022</u>	<u>2021</u>
Ingående anskaffningsvärden	41 696	38 910
Årets förändringar		
Inköp	2 933	2 786
Förvärfv	1 381	0
Utgående ackumulerade anskaffningsvärden	46 010	41 696
Ingående avskrivningar	-36 902	-35 428
Årets förändringar		
Avskrivningar	-2 127	-1 474
Förvärfv ackumulerade avskrivningar	-589	0
Utgående ackumulerade avskrivningar	-39 618	-36 902
Utgående restvärde enligt plan	<u>6 392</u>	<u>4 794</u>

Not 18 Pågående nyanläggningar och förskott avseende materiella anläggningstillgångar

	<u>2022</u>	<u>2021</u>
Ingående nedlagda kostnader	3 411	5 873
Under året nedlagda kostnader	4 426	2 400
Under året genomförda omfördelningar	-7 816	-4 862
Utgående nedlagda kostnader	<u>21</u>	<u>3 411</u>

Not 19 Övriga långfristiga fordringar

	<u>2022</u>	<u>2021</u>
Kapitalförskringar	337	182
Utgående restvärde enligt plan	337	182

Not 20 Förutbetalda kostnader och upplupna intäkter

	<u>2022</u>	<u>2021</u>
Lensingkostnader	31	24
Övriga poster	400	257
	<u>431</u>	<u>281</u>

01

Not 21 Förländring av eget kapital

Förslag till resultatdisposition

Till årsstämman förfogande står följande ansamlad förlust:

Balanserad förlust	-68 398 278
Förländring utvecklingsutgifter	-1 227 053
Årets resultat	-3 830 245
	<u>-73 455 576</u>

kronor

Styrelsen föreslår att den ansamlade förlusten disponeras så att

i ny räkning överförs:

-73 455 576

kronor

-73 455 576

Not 22 Obeskattade reserver

	<u>2022</u>	<u>2021</u>
Akkumulerad skillnad mellan bokförda avskrivningar och avskrivningar enligt plan	17 554	17 554
Summa	<u>17 554</u>	<u>17 554</u>

Not 23 Avsättningar för pensioner och liknande förpliktelser

	<u>2022</u>	<u>2021</u>
Kapitalförsäkringar	337	182
Summa	<u>337</u>	<u>182</u>

Not 24 Upplupna kostnader och förutbetalda intäkter

	<u>2022</u>	<u>2021</u>
Upplupna löner	1 055	4 275
Upplupna semesterlöner	13 380	13 127
Upplupna sociala avgifter	7 124	8 462
Garantireserv	2 170	1 936
Övriga poster	8 575	7 597
Summa	<u>32 304</u>	<u>35 397</u>

Not 25 Eventuallförpliktelser

	<u>2022</u>	<u>2021</u>
Består i materialbemyndigande hos leverantör.	31 120	28 828
Summa eventuallförpliktelser	<u>31 120</u>	<u>28 828</u>

Not 26 Justeringar för övriga poster som inte ingår i balansräkningen

	<u>2022</u>	<u>2021</u>
Avskrivningar	30 415	26 812
Summa	<u>30 415</u>	<u>26 812</u>

Not 27

Det egna kapitalet består av 25 000 aktier.

2023-06-19 13:53:58

556042-3393

Not 28 Uppskjuten skattefordran

	<u>2022</u>	<u>2021</u>
Skilnaden mellan å ena sidan den inkomstskatt som har redovisats i resultaträkningen samt å andra sidan den inkomstskatt som belöper sig på verksamheten utgörs av uppskjuten skattefordran hänförlig till skattenässigt ej avdragsgilla avskrivningar på uppskrivet värde på markanläggningar, lokumsreserv, garantireserv, reserv för direktpension, allmän omkostnadsreserv, kundfordringar och underskottsavdrag.	4 805	5 107
	4 805	5 107

Not 29 Händelser efter räkenskapsårets utgång

Bolaget har fortsatt varit drabbat av materialbrister vilket har påverkat produktionen. Orderingen och faktureringen har varit på en fortsatt bra nivå. Därtilligare VD vnl utgå i pension har en interim VD utsetts och en ny VD tillträder under juni månad 2023.

Not 30 Ställda säkerheter

	<u>2022</u>	<u>2021</u>
Ställda säkerheter	Inga	Inga

d

Resultat- och balansräkningen kommer att föreläggas årsstämman 2023-06-28 för fastställelse.

Växjö 2023-05-24

Stéphane LeRoy
Ordförande

Thomas Enevoldsen

Jonas Magnusson
Verkställande direktör

Vår revisionsberättelse har lämnats 2023-05-19

Öhrlings PricewaterhouseCoopers AB

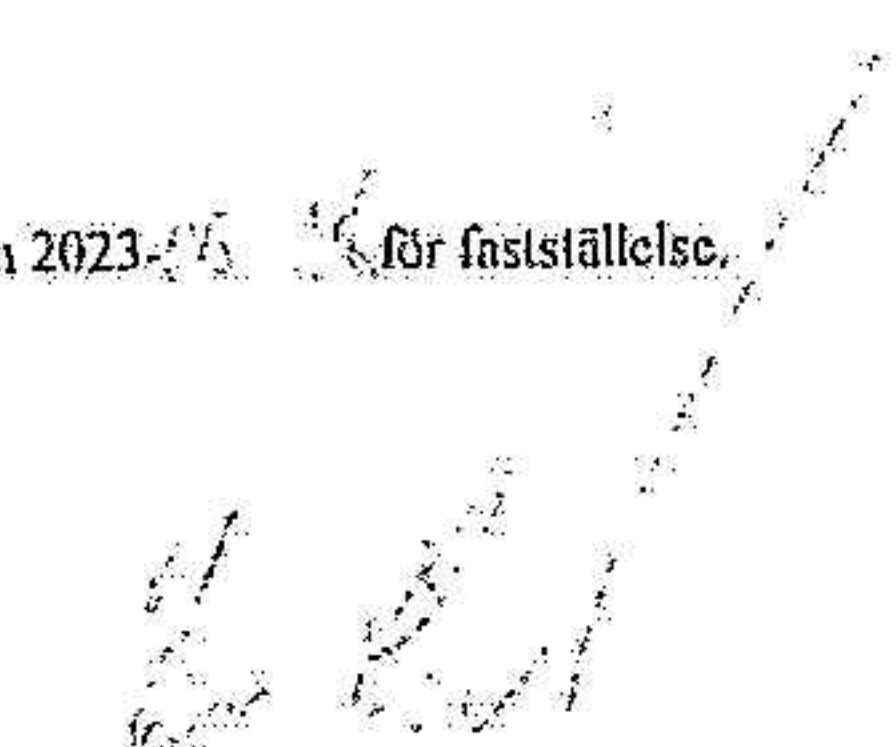
Karin Olsson
Ankteriserad revisör

2023061933360

Resultat- och balansräkningen kommer att föreläggas årsstämman 2023-05-16 för fastställelse.

Växjö 2023-05-16

Stéphane LeRoy
Ordförande


Thomas Enevoldsen

Jonas Magnusson
Verkställande direktör

Vår revisionsberättelse har lämnats 2023-05-16
Öhrlings PricewaterhouseCoopers AB


Karin Olsson
Auktoriserad revisor

2023062902561

Resultat- och balansräkningen kommer att föreläggas årsstämman 2023-11-27 för fastställelse.

Växjö 2023-05-29

Stéphane LeRoy
Ordförande



Johan Wagnsson
Verksällande direktör

Thomas Enevoldsen

Vår revisionsberättelse har lämnats 2023-

Öhrlings PricewaterhouseCoopers AB

Karin Olsson
Auktoriserad revisor

7033062932367



Revisionsberättelse

Till bolagsstämman i Getinge Disinfection AB, org.nr 556042-3393

Rapport om årsredovisningen

Uttalanden

Vi har utfört en revision av årsredovisningen för Getinge Disinfection AB för år 2022.

Enligt vår uppfattning har årsredovisningen upprättats i enlighet med årsredovisningslagen och ger en i alla väsentliga avseenden rättvisande bild av Getinge Disinfection ABs finansiella ställning per den 31 december 2022 och av dess finansiella resultat och kassaflöde för året enligt årsredovisningslagen. Förvaltningsberättelsen är förenlig med årsredovisningens övriga delar.

Vi tillstyrker därför att bolagsstämman fastställer resultaträkningen och balansräkningen för Getinge Disinfection AB.

Grund för uttalanden

Vi har utfört revisionen enligt International Standards on Auditing (ISA) och god revisionssed i Sverige. Vårt ansvar enligt dessa standarder beskrivs närmare i avsnittet Revisorns ansvar. Vi är oberoende i förhållande till Getinge Disinfection AB enligt god revisorssed i Sverige och har i övrigt fullgjort vårt yrkesetiska ansvar enligt dessa krav.

Vi anser att de revisionsbevis vi har inhämtat är tillräckliga och ändamålsenliga som grund för våra uttalanden.

Styrelsens och verkställande direktörens ansvar

Det är styrelsen och verkställande direktören som har ansvaret för att årsredovisningen upprättas och att den ger en rättvisande bild enligt årsredovisningslagen. Styrelsen och verkställande direktören ansvarar även för den interna kontroll som de bedömer är nödvändig för att upprätta en årsredovisning som inte innehåller några väsentliga felaktigheter, vare sig dessa beror på oegentligheter eller misstag.

Vid upprättandet av årsredovisningen ansvarar styrelsen och verkställande direktören för bedömningen av bolagets förmåga att fortsätta verksamheten. De upplyser, när så är tillämpligt, om förhållanden som kan påverka förmågan att fortsätta verksamheten och att använda antagandet om fortsatt drift. Antagandet om fortsatt drift tillämpas dock inte om styrelsen och verkställande direktören avser att likvidera bolaget, upphöra med verksamheten eller inte har något realistiskt alternativ till att göra något av detta.

Revisorns ansvar

Våra mål är att uppnå en rimlig grad av säkerhet om huruvida årsredovisningen som helhet inte innehåller några väsentliga felaktigheter, vare sig dessa beror på oegentligheter eller misstag, och att lämna en revisionsberättelse som innehåller våra uttalanden. Rimlig säkerhet är en hög grad av säkerhet, men är ingen garanti för att en revision som utförs enligt ISA och god revisionssed i Sverige alltid kommer att upptäcka en väsentlig felaktighet om en sådan finns. Felaktigheter kan uppstå på grund av oegentligheter eller misstag och anses vara väsentliga om de enskilt eller tillsammans rimligen kan förväntas påverka de ekonomiska beslut som användare fattar med grund i årsredovisningen.

En ytterligare beskrivning av vårt ansvar för revisionen av årsredovisningen finns på Revisorsinspektionens webbplats: www.revisorsinspektionen.se/revisornsansvar. Denna beskrivning är en del av revisionsberättelsen.



Rapport om andra krav enligt lagar och andra författningar

Uttalanden

Utöver vår revision av årsredovisningen har vi även utfört en revision av styrelsens och verkställande direktörens förvaltning för Getinge Disinfection AB för år 2022 samt av förslaget till dispositioner beträffande bolagets vinst eller förlust.

Vi tillstyrker att bolagsstämman behandlar förlusten enligt förslaget i förvaltningsberättelsen och beviljar styrelsens ledamöter och verkställande direktören ansvarsfrihet för räkenskapsåret.

Grund för uttalanden

Vi har utfört revisionen enligt god revisions sed i Sverige. Vårt ansvar enligt denna beskrivs närmare i avsnittet Revisorns ansvar. Vi är oberoende i förhållande till Getinge Disinfection AB enligt god revisors sed i Sverige och har i övrigt fullgjort vårt yrkesetiska ansvar enligt dessa krav.

Vi anser att de revisionsbevis vi har inhämtat är tillräckliga och ändamålsenliga som grund för våra uttalanden.

Styrelsens och verkställande direktörens ansvar

Det är styrelsen som har ansvaret för förslaget till dispositioner beträffande bolagets vinst eller förlust. Vid förslag till utdelning innefattar detta bland annat en bedömning av om utdelningen är försvarlig med hänsyn till de krav som bolagets verksamhetsart, omfattning och risker ställer på storleken av bolagets egna kapital, konsolideringsbehov, likviditet och ställning i övrigt.

Styrelsen ansvarar för bolagets organisation och förvaltningen av bolagets angelägenheter. Detta innefattar bland annat att fortlöpande bedöma bolagets ekonomiska situation, och att tillse att bolagets organisation är utformad så att bokföringen, medelsförvaltningen och bolagets ekonomiska angelägenheter i övrigt kontrolleras på ett betryggande sätt. Den verkställande direktören ska sköta den löpande förvaltningen enligt styrelsens riktlinjer och anvisningar och bland annat vidta de åtgärder som är nödvändiga för att bolagets bokföring ska fullgöras i överensstämmelse med lag och för att medelsförvaltningen ska skötas på ett betryggande sätt.

Revisorns ansvar

Vårt mål beträffande revisionen av förvaltningen, och därmed vårt uttalande om ansvarsfrihet, är att inhämta revisionsbevis för att med en rimlig grad av säkerhet kunna bedöma om någon styrelseledamot eller verkställande direktören i något väsentligt avseende:

- företagit någon åtgärd eller gjort sig skyldig till någon försummelse som kan föranleda ersättningsskyldighet mot bolaget
- på något annat sätt handlat i strid med aktiebolagslagen, årsredovisningslagen eller bolagsordningen.

Vårt mål beträffande revisionen av förslaget till dispositioner av bolagets vinst eller förlust, och därmed vårt uttalande om detta, är att med rimlig grad av säkerhet bedöma om förslaget är förenligt med aktiebolagslagen.

Rimlig säkerhet är en hög grad av säkerhet, men ingen garanti för att en revision som utförs enligt god revisions sed i Sverige alltid kommer att upptäcka åtgärder eller försummelser som kan föranleda ersättningsskyldighet mot bolaget, eller att ett förslag till dispositioner av bolagets vinst eller förlust inte är förenligt med aktiebolagslagen.

En ytterligare beskrivning av vårt ansvar för revisionen av förvaltningen finns på Revisorsinspektionens webbplats: www.revisorsinspektionen.se/revisornsansvar. Denna beskrivning är en del av revisionsberättelsen.

Göteborg 2023-06-19

Öhrlings PricewaterhouseCoopers AB

Karin Olsson
Auktoriserad revisor