

**Årsredovisning**  
och  
**Koncernredovisning**  
för  
**Hjo Installation Invest AB**  
559141-0617

Räkenskapsåret  
2023-09-01 - 2024-08-31

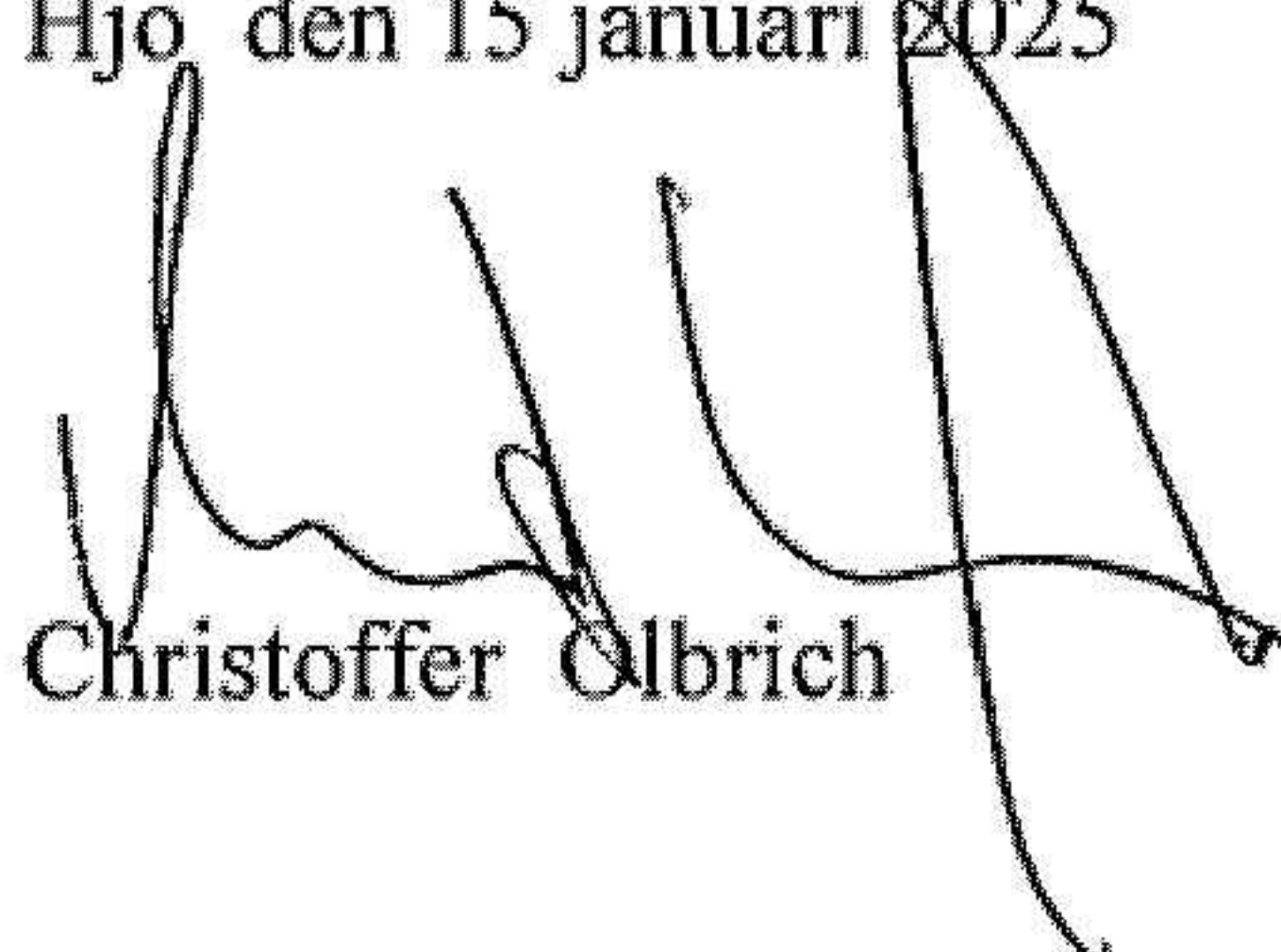
**Fastställelseintyg**

Undertecknad verkställande direktör i Hjo Installation Invest AB intygar att resultaträkningen och balansräkningen i årsredovisningen för moderbolaget samt koncernresultaträkningen och koncernbalansräkningen har fastställts på årsstämman den 20 december 2024. Årsstämman beslutade att godkänna styrelsens förslag till resultatdisposition.

Jag intygar också att innehållet i årsredovisningen och revisionsberättelsen stämmer överens med originalen.

Hjo, den 15 januari 2025

Christoffer Ölbrich



**Årsredovisning**  
och  
**Koncernredovisning**  
för  
**Hjo Installation Invest AB**

559141-0617

Räkenskapsåret

2023-09-01 - 2024-08-31

Styrelsen och verkställande direktören för Hjo Installation Invest AB avger följande årsredovisning och koncernredovisning för räkenskapsåret 2023-09-01 - 2024-08-31.

Årsredovisningen är upprättad i svenska kronor, SEK. Om inte annat särskilt anges, redovisas alla belopp i tusentals kronor (Tkr). Uppgifter inom parentes avser föregående år.

## Förvaltningsberättelse

### Information om verksamheten

Hjo Installation Invest AB ska bedriva investeringsverksamhet i installationsbranschen och närliggande områden, förvaltning av fast och lös egendom, jämte därmed förenlig verksamhet.

Hjo Installation Invest är ett helägt dotterföretag till Ardyh BidCo AB, org. nr 559432-8618.

Moderföretaget har sitt säte i Hjo kommun.

### Väsentliga händelser under räkenskapsåret

Under verksamhetsåret har 10 installationsbolag förvärvats och koncernen består per den 31 augusti 2024 av 59 installationsbolag med verksamhet i Sverige.

I december 2023 skedde en omläggning av koncernens bankfinansiering för att möjliggöra koncernens framtida förvävsstrategi.

### Förväntad framtida utveckling samt väsentliga risker och osäkerhetsfaktorer

Hjo Installation är en ledande svensk koncern i installationsbranschen inom segmenten el, VS, ventilation och energioptimering.

Koncernen har under året vuxit med fler bolag och antal anställda. Efter ett utmanande år med ett pressat marknadsklimat är fokus fortsatt att växa ytterligare såväl organiskt som via förvärv.

Det råder en stark underliggande efterfrågan på koncernens tjänster och intresset för energi-effektiva och resursbesparande installationstjänster ökar stadigt. Samtidigt är marknads-utsikterna på kort till medellång sikt svårbedömda med tanke på de rådande makroekonomiska förhållandena och det finns stora regionala variationer i efterfrågan och prisläge. Särskilt byggstarter för nya bostäder har påverkats.

Sjunkande räntor stöttar hela byggindustrin på medellång sikt. Generellt sett påverkas marknaden i hög grad av flera långsiktiga trender och den allmänna samhällsutvecklingen.

Exempel på dessa är teknisk utveckling inom exempelvis elektrifiering och digitalisering i kombination med utmaningar så som ett åldrande fastighetsbestånd, en växande befolkning och energibrist.

## Hållbarhetsupplysningar

Under första kvartalet inleddes arbetet med att göra koncernen redo för CSRD rapporteringen genom inledande dialoger med utvalda intressenter, inklusive kunder, leverantörer, ägare och medarbetare. Genom intervjuer har dessa grupper bedömt Hjo Installations påverkan, risker och möjligheter inom miljö, sociala frågor och styrning. Hjo Installation har också analyserat sin interna verksamhet och värdekedja för att skapa en heltäckande förståelse för de hållbarhetsfrågor som är mest väsentliga.

Analysarbetet pågår och Hjo Installations hållbarhetsgrupp driver arbetet med kontinuerlig involvering från ledning och styrelse. Resultaten kommer att utgöra en grund för hållbarhetsrapporteringen enligt CSRD och leda till ett transparent och strukturerat hållbarhetsarbete som Hjo Installation kommer att redovisa framöver.

### Flerårsöversikt (Tkr)

Koncernen	2023/24	2022/23	2021/22	2021 (8 mån)	2020
Nettoomsättning	2 372 120	1 845 443	779 508	171 458	164 690
Resultat efter finansiella poster	-73 939	28 682	47 186	8 008	8 326
Balansomslutning	1 863 948	1 626 255	782 010	197 355	80 907
Soliditet (%)	38	32	36	24	23
Moderbolaget	2023/24	2022/23	2021/22	2021 (8 mån)	2020
Nettoomsättning	31 131	20 233	3 954	0	0
Resultat efter finansiella poster	-89 320	-52 532	-2 396	-861	53
Balansomslutning	1 991 067	1 460 823	618 344	95 397	42 148
Soliditet (%)	42	37	40	40	32

För definitioner av nyckeltal, se Redovisnings- och värderingsprinciper.

**Förändringar i eget kapital (Tkr)**

<b>Koncernen</b>	<b>Aktie- kapital</b>	<b>Annat eget kapital inkl. årets resultat</b>	<b>Totalt</b>
Belopp vid årets ingång	910	520 376	<b>521 286</b>
Erhållna aktieägartillskott		281 915	<b>281 915</b>
Årets resultat		-97 979	<b>-97 979</b>
<b>Belopp vid årets utgång</b>	<b>910</b>	<b>704 312</b>	<b>705 222</b>

<b>Moderbolaget</b>	<b>Aktie- kapital</b>	<b>Fri överkurs- fond</b>	<b>Balanserat resultat</b>	<b>Årets resultat</b>	<b>Totalt</b>
Belopp vid årets ingång	910	473 496	12 455	40 198	<b>527 059</b>
Disposition enligt beslut av årsstämman:					
Balanseras i ny räkning			40 198	-40 198	<b>0</b>
Erhållna aktieägartillskott			280 028		<b>280 028</b>
Årets resultat				2 563	<b>2 563</b>
<b>Belopp vid årets utgång</b>	<b>910</b>	<b>473 496</b>	<b>332 681</b>	<b>2 563</b>	<b>809 649</b>

**Förslag till vinstdisposition**

Styrelsen föreslår att till förfogande stående vinstmedel (kronor):

fri överkursfond	473 496 233
balanserad vinst	332 680 800
årets vinst	2 562 566
	<b>808 739 599</b>

disponeras så att i ny räkning överföres	808 739 599
	<b>808 739 599</b>

Koncernens och moderbolagets resultat och ställning i övrigt framgår av efterföljande resultat- och balansräkningar samt kassaflödesanalyser med noter.

**Koncernens  
Resultaträkning**

Tkr

	Not	2023-09-01 -2024-08-31	2022-09-01 -2023-08-31
	1		
<b>Rörelseintäkter</b>			
Nettoomsättning	2	2 372 120	1 845 442
Övriga rörelseintäkter		14 302	6 004
<b>Summa rörelseintäkter</b>		<b>2 386 422</b>	<b>1 851 446</b>
<b>Rörelsens kostnader</b>			
Råvaror och förnödenheter		-1 066 819	-917 140
Övriga externa kostnader	3	-306 255	-217 711
Personalkostnader	4	-885 356	-570 996
Avskrivningar och nedskrivningar av materiella och immateriella anläggningstillgångar		-142 474	-86 692
Övriga rörelsekostnader		-676	-138
<b>Summa rörelsekostnader</b>		<b>-2 401 580</b>	<b>-1 792 676</b>
<b>Rörelseresultat</b>		<b>-15 158</b>	<b>58 770</b>
<b>Resultat från finansiella poster</b>			
Resultat från andelar i koncernföretag	5	2 616	2 136
Övriga ränteintäkter och liknande resultatposter		2 186	468
Räntekostnader och liknande resultatposter		-63 583	-32 693
<b>Summa resultat från finansiella poster</b>		<b>-58 781</b>	<b>-30 089</b>
<b>Resultat efter finansiella poster</b>		<b>-73 939</b>	<b>28 682</b>
<b>Resultat före skatt</b>		<b>-73 939</b>	<b>28 682</b>
Skatt på årets resultat	6	-20 668	-21 167
Uppskjuten skatt		-3 371	-2 246
<b>Årets resultat</b>		<b>-97 979</b>	<b>5 301</b>
Hänförligt till moderföretagets aktieägare		-97 979	5 301

2025011707246

## Koncernens Balansräkning

Tkr

Not  
1

2024-08-31

2023-08-31

### TILLGÅNGAR

#### Anläggningstillgångar

##### *Immateriella anläggningstillgångar*

Koncessioner, patent, licenser, varumärken samt  
liknande rättigheter

7 2 706 3 402

Goodwill

8 1 149 743 1 006 403

**Summa immateriella anläggningstillgångar**

**1 152 450 1 009 806**

##### *Materiella anläggningstillgångar*

Byggnader och mark

9 2 703 856

Inventarier, verktyg och installationer

10 14 663 14 912

Förbättringsutgifter på annans fastighet

11 4 227 3 263

**Summa materiella anläggningstillgångar**

**21 593 19 032**

##### *Finansiella anläggningstillgångar*

Andra långfristiga värdepappersinnehav

1 483 2 217

Andra långfristiga fordringar

2 748 47

**Summa finansiella anläggningstillgångar**

**4 231 2 264**

**Summa anläggningstillgångar**

**1 178 275 1 031 102**

#### Omsättningstillgångar

##### *Varulager m m*

Råvaror och förnödenheter

63 124 56 251

**Summa varulager m.m.**

**63 124 56 251**

##### *Kortfristiga fordringar*

Kundfordringar

309 419 289 574

Aktuella skattefordringar

10 172 0

Övriga fordringar

27 119 27 098

Upparbetad men ej fakturerad intäkt

129 571 104 547

Förutbetalda kostnader och upplupna intäkter

34 135 46 988

**Summa kortfristiga fordringar**

**510 417 468 207**

##### *Kortfristiga placeringar*

Övriga kortfristiga placeringar

0 251

**Summa kortfristiga placeringar**

**0 251**

##### *Kassa och bank*

112 131 70 444

**Summa omsättningstillgångar**

**685 673 595 153**

**SUMMA TILLGÅNGAR**

**1 863 948 1 626 255**

**Koncernens  
Balansräkning**

Tkr

**EGET KAPITAL OCH SKULDER**

**Eget kapital**

Eget kapital hänförligt till moderföretagets  
aktieägare

Aktiekapital

Balanserat resultat inklusive årets resultat

Eget kapital hänförligt till moderföretagets  
aktieägare

**Summa eget kapital**

**Avsättningar**

Avsättningar för pensioner och liknande förpliktelser

Uppskjuten skatteskuld

Övriga avsättningar

**Summa avsättningar**

**Långfristiga skulder**

Skulder till kreditinstitut

Övriga skulder

**Summa långfristiga skulder**

**Kortfristiga skulder**

Checkräkningskredit

Skulder till kreditinstitut

Förskott från kunder

Leverantörsskulder

Aktuella skatteskulder

Övriga skulder

Fakturerad men ej upparbetad intäkt

Upplupna kostnader och förutbetalda intäkter

**Summa kortfristiga skulder**

**SUMMA EGET KAPITAL OCH SKULDER**

Not  
1

2024-08-31

2023-08-31

20

13

12

14

910	910
704 312	520 376
<b>705 222</b>	<b>521 286</b>
<b>705 222</b>	<b>521 286</b>
483	382
31 201	24 101
655	1 161
<b>32 340</b>	<b>25 643</b>
718 689	436 557
5 241	6 097
<b>723 930</b>	<b>442 654</b>
0	109 569
74	140 432
4 656	0
156 614	153 010
0	2 680
73 563	92 168
25 882	25 027
141 667	113 786
<b>402 455</b>	<b>636 672</b>
<b>1 863 948</b>	<b>1 626 255</b>

**Koncernens**  
**Kassaflödesanalys**

Tkr

Not  
1

2023-09-01  
-2024-08-31

2022-09-01  
-2023-08-31

**Den löpande verksamheten**

Rörelseresultat		-15 158	58 770
Justeringar för poster som inte ingår i kassaflödet m.m	15	140 558	83 348
Erhållen ränta		2 186	468
Betald ränta		-74 271	-32 693
Betald skatt		-35 637	-42 856

**Kassaflöde från den löpande verksamheten före förändringar av rörelsekapital**

**17 678**

**67 037**

**Kassaflöde från förändringar i rörelsekapital**

Förändring av varulager och pågående arbeten		1 309	-15 259
Förändring kundfordringar		43 473	-29 049
Förändring av kortfristiga fordringar		25 298	2 399
Förändring leverantörsskulder		-31 061	21 975
Förändring av kortfristiga skulder		-33 277	113 602

**Kassaflöde från den löpande verksamheten**

**23 420**

**160 704**

**Investeringsverksamheten**

Investeringar i immateriella anläggningstillgångar		-292 148	-4 780
Investeringar i materiella anläggningstillgångar		-7 028	-6 018
Försäljning av materiella anläggningstillgångar		5 017	4 270
Investeringar i finansiella anläggningstillgångar		-108	-703 665
Försäljning av finansiella anläggningstillgångar		593	1 312

**Kassaflöde från investeringsverksamheten**

**-293 674**

**-708 879**

**Finansieringsverksamheten**

Nyemission		0	238 329
Erhållna aktieägartillskott		280 028	0
Upptagna lån		718 444	400 073
Amortering av lån		-686 782	-92 124
Förändring kortfristiga placeringar		251	693

**Kassaflöde från finansieringsverksamheten**

**311 941**

**546 971**

**Årets kassaflöde**

**41 687**

**-1 204**

**Likvida medel vid årets början**

Likvida medel vid årets början		70 444	71 648
--------------------------------	--	--------	--------

**Likvida medel vid årets slut**

**112 131**

**70 444**

**Moderbolagets  
Resultaträkning**

Tkr

	Not	2023-09-01 -2024-08-31	2022-09-01 -2023-08-31
<b>Rörelsens intäkter</b>			
Nettoomsättning		31 131	20 233
Övriga rörelseintäkter		217	26
		<b>31 348</b>	<b>20 259</b>
<b>Rörelsens kostnader</b>			
Övriga externa kostnader	3	-28 234	-26 172
Personalkostnader	4	-12 191	-9 359
Avskrivningar och nedskrivningar av materiella och immateriella anläggningstillgångar		-736	-82
<b>Summa rörelsekostnader</b>		<b>-41 161</b>	<b>-35 613</b>
<b>Rörelseresultat</b>		<b>-9 813</b>	<b>-15 354</b>
<b>Resultat från finansiella poster</b>			
Övriga ränteintäkter och liknande resultatposter		549	10
Nedskrivning av finansiella anläggningstillgångar	16	-14 765	-5 000
Räntekostnader och liknande resultatposter		-65 290	-32 188
<b>Summa resultat från finansiella poster</b>		<b>-79 506</b>	<b>-37 178</b>
<b>Resultat efter finansiella poster</b>		<b>-89 319</b>	<b>-52 532</b>
Bokslutsdispositioner	17	104 459	104 672
<b>Resultat före skatt</b>		<b>15 140</b>	<b>52 140</b>
Skatt på årets resultat	6	-12 577	-11 942
<b>Årets resultat</b>		<b>2 563</b>	<b>40 198</b>

2025011707250

**Moderbolagets  
Balansräkning**

Not  
1

2024-08-31

2023-08-31

Tkr

**TILLGÅNGAR**

**Anläggningstillgångar**

*Immateriella anläggningstillgångar*

Balanserade utgifter för utvecklingsarbeten och liknande arbeten

7

2 686

3 317

**2 686**

**3 317**

*Materiella anläggningstillgångar*

Inventarier, verktyg och installationer

10

535

94

**535**

**94**

*Finansiella anläggningstillgångar*

Andelar i koncernföretag

18, 19

1 718 914

1 385 225

**1 718 914**

**1 385 225**

**Summa anläggningstillgångar**

**1 722 135**

**1 388 636**

**Omsättningstillgångar**

*Kortfristiga fordringar*

Kundfordringar

574

0

Fordringar hos koncernföretag

193 718

63 590

Övriga fordringar

12 869

3 859

Förutbetalda kostnader och upplupna intäkter

3 761

3 781

**210 922**

**71 230**

*Kassa och bank*

59 725

957

**Summa omsättningstillgångar**

**270 647**

**72 187**

**SUMMA TILLGÅNGAR**

**1 992 782**

**1 460 823**

**Moderbolagets  
Balansräkning**

Tkr

Not  
1

2024-08-31

2023-08-31

**EGET KAPITAL OCH SKULDER**

**Eget kapital**

20, 21

*Bundet eget kapital*

Aktiekapital

910

910

**910**

**910**

*Fritt eget kapital*

Fri överkursfond

473 496

473 496

Balanserad vinst eller förlust

332 681

12 455

Årets resultat

2 563

40 198

**808 740**

**526 149**

**Summa eget kapital**

**809 650**

**527 059**

**Obeskattade reserver**

22

39 000

19 000

**Långfristiga skulder**

12

Skulder till kreditinstitut

718 444

435 950

Övriga skulder

5 280

5 800

**Summa långfristiga skulder**

**723 724**

**441 750**

**Kortfristiga skulder**

Checkräkningskredit

0

109 569

Skulder till kreditinstitut

0

140 394

Leverantörsskulder

6 985

18 227

Skulder till koncernföretag

367 135

148 804

Aktuella skatteskulder

25 144

14 400

Övriga skulder

8 390

40 340

Upplupna kostnader och förutbetalda intäkter

14

12 754

1 280

**Summa kortfristiga skulder**

**420 408**

**473 014**

**SUMMA EGET KAPITAL OCH SKULDER**

**1 992 782**

**1 460 823**

**Moderbolagets**  
**Kassaflödesanalys**

Not  
1

2023-09-01  
-2024-08-31

2022-09-01  
-2023-08-31

Tkr

**Den löpande verksamheten**

Rörelseresultat		-9 814	-15 355
Justeringar för poster som inte ingår i kassaflödet	15	737	2 064
Erhållen ränta		549	0
Erlagd ränta		-65 290	-32 188
Betald skatt		-1 833	240

**Kassaflöde från den löpande verksamheten före förändring av rörelsekapital**

-75 651

-45 239

**Kassaflöde från förändring av rörelsekapitalet**

Förändring av kundfordringar		-574	524
Förändring av kortfristiga fordringar		-138 973	-51 088
Förändring av leverantörsskulder		-11 387	18 240
Förändring av kortfristiga skulder		197 854	202 026
<b>Kassaflöde från den löpande verksamheten</b>		<b>-28 730</b>	<b>124 463</b>

**Investeringsverksamheten**

Investeringar i immateriella anläggningstillgångar		-50	-3 363
Investeringar i materiella anläggningstillgångar		-497	-104
Investeringar i finansiella anläggningstillgångar		-348 454	-793 794
<b>Kassaflöde från investeringsverksamheten</b>		<b>-349 001</b>	<b>-797 261</b>

**Finansieringsverksamheten**

Nyemission		0	238 297
Upptagna lån		718 445	400 073
Amortering av lån		-686 433	-91 245
Erhållna (lämnade) koncernbidrag		124 459	123 673
Erhållna aktieägartillskott		280 028	0
<b>Kassaflöde från finansieringsverksamheten</b>		<b>436 499</b>	<b>670 798</b>

**Årets kassaflöde**

58 768

-2 000

**Likvida medel vid årets början**

Likvida medel vid årets början		957	2 000
Likvida medel i fusionerade dotterbolag		0	957
<b>Likvida medel vid årets slut</b>		<b>59 725</b>	<b>957</b>

## Noter

Tkr

### Not 1 Redovisnings- och värderingsprinciper

#### Allmänna upplysningar

Årsredovisningen och koncernredovisningen är upprättad i enlighet med årsredovisningslagen och BFNAR 2012:1 Årsredovisning och koncernredovisning (K3).

Redovisningsprinciperna är oförändrade jämfört med föregående år.

#### Intäktsredovisning

Intäkter har tagits upp till verkligt värde av vad som erhållits eller kommer att erhållas och redovisas i den omfattning det är sannolikt att de ekonomiska fördelarna kommer att tillgodogöras bolaget och intäkterna kan beräknas på ett tillförlitligt sätt.

#### Pågående entreprenadarbeten och liknande

Inkomster från uppdrag på löpande räkning redovisas som intäkt i takt med att arbetet utförs och material levereras eller förbrukas innebärande att vinsten från uppdragen avräknas successivt.

Om det inte är sannolikt att betalning kommer att erhållas för belopp som redan har redovisats som intäkt redovisas det belopp som sannolikt inte kommer att erhållas som en kostnad.

I balansräkningen jämförs redovisade intäkter med de belopp som fakturerats beställaren under samma period. Om de fakturerade beloppen överstiger den redovisade intäkten utgör mellanskillnaden en skuld, vilken redovisas som fakturerad men ej upparbetad intäkt. Om intäkten överstiger de fakturerade beloppen utgör mellanskillnaden en fordran vilken redovisas som upparbetad men ej fakturerad intäkt.

Inkomster från uppdrag till fast pris redovisas som intäkt enligt uppdragens respektive färdigställandegrad, så kallad successiv vinstavräkning. Färdigställandegraden fastställs huvudsakligen genom att jämföra nedlagda uppdragsutgifter med totala uppdragsutgifter.

När utfallet kan beräknas på ett tillförlitligt sätt redovisas uppdragsinkomsten och hänförliga uppdragsutgifter i resultaträkningen med utgångspunkt från färdigställandegraden av aktiviteterna på balansdagen.

Om det ekonomiska utfallet av ett uppdrag inte kan beräknas på ett tillförlitligt sätt redovisas en intäkt endast med ett belopp som motsvarar de uppkomna uppdragsutgifter som sannolikt kommer att ersättas av beställaren. Om det är sannolikt att de totala uppdragsutgifterna kommer att överstiga den totala uppdragsinkomsten från ett uppdrag redovisas den befarade förlusten som en kostnad omgående i resultaträkningen.

I balansräkningen jämförs redovisade intäkter med de belopp som fakturerats beställaren under samma period. Om de fakturerade beloppen överstiger den redovisade intäkten utgör mellanskillnaden en skuld, vilken redovisas som fakturerad men ej upparbetad intäkt. Om intäkten överstiger de fakturerade beloppen utgör mellanskillnaden en fordran vilken redovisas som upparbetad men ej fakturerad intäkt.

## Koncernredovisning

### *Konsolideringsmetod*

Koncernredovisningen har upprättats enligt förvärvsmetoden. Detta innebär att förvärvade verksamheter identifierbara tillgångar och skulder redovisas till marknadsvärde enligt upprättad förvärfsanalys. Överstiger verksamhetens anskaffningsvärde det beräknade marknadsvärdet av de förväntade nettotillgångarna enligt förvärfsanalysen redovisas skillnaden som goodwill.

### *Dotterföretag*

Koncernredovisningen omfattar, förutom moderföretaget, samtliga företag i vilka moderföretaget direkt eller indirekt har mer än 50 % av röstetalet eller på annat sätt innehar det bestämmande inflytandet och därmed har en rätt att utforma företagets finansiella och operativa strategier i syfte att erhålla ekonomiska fördelar.

Ett dotterföretags intäkter och kostnader tas in i koncernredovisningen från och med tidpunkten för förvärvet till och med den tidpunkt då moderföretaget inte längre har ett bestämmande inflytande över dotterföretaget.

### *Transaktioner mellan koncernföretag*

Koncerninterna fordringar och skulder samt transaktioner mellan koncernföretag liksom orealiserade vinster elimineras i sin helhet. Orealiserade förluster elimineras också såvida inte transaktionen motsvarar ett nedskrivningsbehov.

Förändring av internvinst under räkenskapsåret har eliminerats i koncernresultaträkningen.

### *Goodwill*

Goodwill är den skillnad som uppkommer om anskaffningsvärdet för den förvärvade enheten är högre än värdet på den förvärvade enhetens nettotillgångar. Vid förvärvstidpunkten redovisas den uppkomna goodwillen som en tillgång i balansräkningen.

### *Anläggningstillgångar*

Immateriella och materiella anläggningstillgångar redovisas till anskaffningsvärde minskat med ackumulerade avskrivningar enligt plan och eventuella nedskrivningar.

Avskrivning sker linjärt över den förväntade nyttjandeperioden med hänsyn till väsentligt restvärde. Följande avskrivningsprocent tillämpas:

### *Immateriella anläggningstillgångar*

Koncessioner, patent, licenser, varumärken	5
Goodwill	10

Förvärv av installationsföretag genomförs löpande där tidigare ägare fortsätter att vara bidragande till framtida vinstgenerering. Investeringen i varje enskilt bolag är långsiktigt och syftar till att ytterligare stärka det lokala varumärket genom en medveten integrationsprocess i koncernen för att maximera synergieffekter på lång sikt. Detta motiverar avskrivning på förvärvsgoodwill till 10 år.

### *Materiella anläggningstillgångar*

Markanläggningar	20
Inventarier, verktyg och installationer	5
Förbättringsutgifter på annans fasighet	20
Övriga materiella anläggningstillgångar	5

### **Låneutgifter**

De låneutgifter som uppkommer då företaget lånar kapital kostnadsförs i resultaträkningen i den period de uppstår.

### **Andelar i dotterföretag**

Andelar i dotterföretag redovisas till anskaffningsvärde efter avdrag för eventuella nedskrivningar. I anskaffningsvärdet ingår köpeskillingen som erlagts för aktierna samt förvärvskostnader. Eventuella kapitaltillskott läggs till anskaffningsvärdet när de uppkommer.

### **Kundfordringar/kortfristiga fordringar**

Kundfordringar och kortfristiga fordringar redovisas som omsättningstillgångar till det belopp som förväntas bli inbetalt efter avdrag för individuellt bedömda osäkra fordringar.

### **Låneskulder och leverantörsskulder**

Låneskulder och leverantörsskulder redovisas initialt till anskaffningsvärde efter avdrag för transaktionskostnader. Skiljer sig det redovisade beloppet från det belopp som ska återbetalas vid förfallotidpunkten periodiseras mellanskillnaden som räntekostnad över lånets löptid med hjälp av instrumentets effektivränta. Härigenom överensstämmer vid förfallotidpunkten det redovisade beloppet och det belopp som ska återbetalas.

### **Nedskrivningsprövning av finansiella anläggningstillgångar**

Vid varje balansdag bedöms om det finns indikationer på nedskrivningsbehov av någon av de finansiella anläggningstillgångarna. Nedskrivning sker om värdenedgången bedöms vara bestående och prövas individuellt.

### **Varulager**

Varulagret har värderats till det lägsta av dess anskaffningsvärde och dess nettoförsäljningsvärde på balansdagen. Med nettoförsäljningsvärde avses varornas beräknade försäljningspris minskat med försäljningskostnader. Den valda värderingsmetoden innebär att inkurans i varulagret har beaktats.

### **Inkomstskatter**

Total skatt utgörs av aktuell skatt och uppskjuten skatt. Skatter redovisas i resultaträkningen, utom då underliggande transaktion redovisas direkt mot eget kapital varvid tillhörande skatteeffekter redovisas i eget kapital.

### **Aktuell skatt**

Aktuell skatt avser inkomstskatt för innevarande räkenskapsår samt den del av tidigare räkenskapsårs inkomstskatt som ännu inte redovisats. Aktuell skatt beräknas utifrån den skattesats som gäller per balansdagen.

### **Uppskjuten skatt**

Uppskjuten skatt är inkomstskatt som avser framtida räkenskapsår till följd av tidigare händelser. Redovisning sker enligt balansräkningsmetoden. Enligt denna metod redovisas uppskjutna skatteskulder och uppskjutna skattefordringar på temporära skillnader som uppstår mellan bokförda respektive skattemässiga värden för tillgångar och skulder samt för övriga skattemässiga avdrag eller underskott.

Uppskjutna skattefordringar nettoredovisas mot uppskjutna skatteskulder endast om de kan betalas med ett nettobelopp. Uppskjuten skatt beräknas utifrån gällande skattesats på balansdagen. Effekter av förändringar i gällande skattesatser resultatförts i den period förändringen lagstodgats. Uppskjuten skattefordran redovisas som finansiell anläggningstillgång och uppskjuten skatteskuld som avsättning.

Uppskjuten skattefordran avseende underskottsavdrag eller andra framtida skattemässiga avdrag

redovisas i den omfattning det är sannolikt att avdragen kan avräknas mot framtida skattemässiga överskott.

På grund av sambandet mellan redovisning och beskattning särredovisas inte den uppskjutna skatteskulden som är hänförlig till obeskattade reserver.

### **Avsättningar**

Som avsättning har redovisats förpliktelser gentemot tredje man som är hänförliga till räkenskapsåret eller tidigare räkenskapsår och som på balansdagen antingen är säkra eller sannolika till sin förekomst men oviss till belopp eller till den tidpunkt då de ska infrias.

### **Ersättningar till anställda**

Ersättningar till anställda avser alla former av ersättningar som företaget lämnar till de anställda. Kortfristiga ersättningar utgörs av bland annat löner, betald semester, betald frånvaro, bonus och ersättning efter avslutad anställning (pension). Kortfristiga ersättningar redovisas som kostnad och en skuld då det finns en legal eller informell förpliktelse att betala ut en ersättning till följd av en tidigare händelse och en tillförlitlig uppskattning av beloppet kan göras.

### ***Ersättningar till anställda efter avslutad anställning***

I företaget finns endast avgiftsbestämda pensionsplaner. Som avgiftsbestämda planer klassificeras planer där fastställda avgifter betalas och det inte finns förpliktelser att betala något ytterligare, utöver dessa avgifter.

Utgifter för avgiftsbestämda planer redovisas som en kostnad under den period de anställda utför de tjänster som ligger till grund för förpliktelsen.

### **Kassaflödesanalys**

Kassaflödesanalysen upprättas enligt indirekt metod. Det redovisade kassaflödet omfattar endast transaktioner som medfört in- eller utbetalningar.

Som likvida medel klassificerar företaget, förutom kassamedel, disponibla tillgodohavanden hos banker och andra kreditinstitut samt kortfristiga likvida placeringar som är noterade på en marknadsplats och har en kortare löptid än tre månader från anskaffningstidpunkten. Förändringar i spärrade medel redovisas i investeringsverksamheten.

### **Nyckeltalsdefinitioner**

Nettoomsättning

Rörelsens huvudintäkter, fakturerade kostnader, sidointäkter samt intäktskorrigeringar.

Resultat efter finansiella poster

Resultat efter finansiella intäkter och kostnader men före bokslutsdispositioner och skatter.

Balansomslutning

Företagets samlade tillgångar.

Soliditet (%)

Justerat eget kapital (eget kapital och obeskattade reserver med avdrag för uppskjuten skatt) i procent av balansomslutning.

### **Uppskattningar och bedömningar**

Upprättandet av bokslut och tillämpning av redovisningsprinciper, baseras ofta på ledningens bedömningar, uppskattningar och antaganden som anses vara rimliga vid den tidpunkt då bedömningen görs. Uppskattningar och bedömningar är baserade på historiska erfarenheter och ett antal andra faktorer, som under rådande omständigheter anses vara rimliga. Resultatet av dessa används för att bedöma de redovisade värdena på tillgångar och skulder, som inte annars framgår tydligt från andra källor. Det verkliga utfallet kan avvika från dessa uppskattningar och bedömningar. Uppskattningar och antaganden ses över regelbundet.

Enligt företagsledningen är väsentliga bedömningar avseende tillämpade redovisningsprinciper samt källor till osäkerhet i uppskattningar, främst relaterade till Pågående Entreprenaduppdrag, Kundfordringar, Goodwill och Aktier i dotterbolag.

### **Redovisning av Pågående Entreprenaduppdrag**

Att bestämma när intäkterna från pågående entreprenaduppdrag ska redovisas kräver bland annat en förståelse för hur arbetet fortskrider och historisk erfarenhet av liknande arbeten. Redovisningen av intäkter från entreprenaduppdrag kräver också väsentliga bedömningar vid bestämning av milstolpar, faktiskt upparbetning och beräkning av utgifter för att färdigställa arbetet.

### **Bedömning av osäkra fordringar**

Kundfordringar värderas till det kassaflöde som förväntas flyta in till företaget. Därmed görs en detaljerad och objektiv genomgång av alla utestående belopp på balansdagen.

### **Goodwill**

I bedömningen av återvinningsvärdet görs uppskattningar av framtida kassaflöden och en diskontering till nuvärde. Dessa uppskattningar innebär en viss osäkerhet och baseras på antaganden om framtida marknadsförhållanden, tillväxttakter och diskonteringsräntor. Nedskrivnings test av goodwill upprättas om det finns indikationer på att ett nedskrivningsbehov kan föreligga.

De centrala antagandena som påverkar bedömningen av återvinningsvärdet för goodwill inkluderar:

- Förväntade framtida kassaflöden från de förvärvade enheterna.
- Tillväxttakt och lönsamhet inom den aktuella branschen.
- Diskonteringsräntor baserat på risknivåer och marknadsförhållanden.

Ändringar i de antaganden som används i bedömningen kan medföra att återvinningsvärdet för goodwill justeras och att en nedskrivning kan bli aktuell. En nedskrivning av goodwill påverkar resultatet negativt och kan vara av väsentlig betydelse för det finansiella resultatet.

### **Aktier i dotterbolag**

I bedömningen av återvinningsvärdet görs uppskattningar av framtida kassaflöden och en diskontering till nuvärde. Dessa uppskattningar innebär en viss osäkerhet och baseras på antaganden om framtida marknadsförhållanden, tillväxttakter och diskonteringsräntor. Nedskrivnings test av aktier i dotterbolag upprättas om det finns indikationer på att ett nedskrivningsbehov kan föreligga.

De centrala antagandena som påverkar bedömningen av återvinningsvärdet för aktier i dotterbolag inkluderar:

- Förväntade framtida kassaflöden från den förvärvade enheten.
- Tillväxttakt och lönsamhet inom den aktuella branschen.
- Diskonteringsräntor baserat på risknivåer och marknadsförhållanden.

Ändringar i de antaganden som används i bedömningen kan medföra att återvinnings värdet för aktier i dotterbolag justeras och att en nedskrivning kan bli aktuell. En nedskrivning av aktier i dotterbolag påverkar resultatet i moderbolaget negativt och kan vara av väsentlig betydelse för det finansiella resultatet.

## Not 2 Nettoomsättningens fördelning Koncernen

	2023-09-01 -2024-08-31	2022-09-01 -2023-08-31
<b>Nettoomsättningen per rörelsegren</b>		
Installation	2 330	1 812
Konsult	42	34
	<b>2 372</b>	<b>1 846</b>
<b>Nettoomsättningen per geografisk marknad</b>		
Sverige	2 372	1 845
	<b>2 372</b>	<b>1 845</b>

## Not 3 Arvode till revisorer Koncernen

Med revisionsuppdrag avses granskning av årsredovisningen och bokföringen samt styrelsens och verkställande direktörens förvaltning, övriga arbetsuppgifter som det ankommer på bolagets revisor att utföra samt rådgivning eller annat biträde som föranleds av iakttagelser vid sådan granskning eller genomförandet av sådana övriga arbetsuppgifter.

	2023-09-01 -2024-08-31	2022-09-01 -2023-08-31
<b>Grant Thornton Sweden AB</b>		
Revisionsuppdrag	3 440	2 480
Skatterådgivning	555	250
Övriga tjänster	57	213
	<b>4 052</b>	<b>2 943</b>

## Moderbolaget

	2023-09-01 -2024-08-31	2022-09-01 -2023-08-31
<b>Grant Thornton Sweden AB</b>		
Revisionsuppdrag	615	295
Skatterådgivning	305	100
Övriga tjänster	57	168
	<b>977</b>	<b>563</b>

2025011707260

**Not 4 Anställda och personalkostnader  
Koncernen**

	2023-09-01 -2024-08-31	2022-09-01 -2023-08-31
<b>Medelantalet anställda</b>		
Kvinnor	109	102
Män	1 156	979
	<b>1 265</b>	<b>1 081</b>
<b>Löner och andra ersättningar</b>		
Styrelse och verkställande direktör	36 053	25 773
Övriga anställda	570 392	365 542
Kostnadsersättning, förmåner och övrig personalkostn.	23 640	15 348
	<b>630 085</b>	<b>406 663</b>
<b>Sociala kostnader</b>		
Pensionskostnader för styrelse och verkställande direktör	5 426	4 660
Pensionskostnader för övriga anställda	39 485	11 544
Övriga sociala avgifter enligt lag och avtal	210 360	148 129
	<b>255 271</b>	<b>164 333</b>
<b>Totala löner, ersättningar, sociala kostnader och pensionskostnader</b>	<b>885 356</b>	<b>570 996</b>

**Könsfördelning bland ledande befattningshavare**

Andel kvinnor i styrelsen	0 %	0 %
Andel män i styrelsen	100 %	100 %
Andel kvinnor bland övriga ledande befattningshavare	25 %	25 %
Andel män bland övriga ledande befattningshavare	75 %	75 %

**Moderbolaget**

	2023-09-01 -2024-08-31	2022-09-01 -2023-08-31
<b>Medelantalet anställda</b>		
Kvinnor	4	1
Män	5	5
	<b>9</b>	<b>6</b>
<b>Löner och andra ersättningar</b>		
Styrelse och verkställande direktör	0	1 440
Övriga anställda	6 765	4 613
Kostnadsersättning, förmåner och övrig personalkostn.	587	356
	<b>7 352</b>	<b>6 409</b>
<b>Sociala kostnader</b>		
Pensionskostnader för styrelse och verkställande direktör	0	345
Pensionskostnader för övriga anställda	2 079	648
Övriga sociala avgifter enligt lag och avtal	2 760	1 957
	<b>4 839</b>	<b>2 950</b>
<b>Totala löner, ersättningar, sociala kostnader och pensionskostnader</b>	<b>12 191</b>	<b>9 359</b>

2025011707261

**Könsfördelning bland ledande befattningshavare**

Andel kvinnor i styrelsen	0 %	0 %
Andel män i styrelsen	100 %	100 %
Andel kvinnor bland övriga ledande befattningshavare	25 %	25 %
Andel män bland övriga ledande befattningshavare	75 %	75 %

**Not 5 Resultat från andelar i koncernföretag  
Koncernen**

	2023-09-01 -2024-08-31	2022-09-01 -2023-08-31
Resultat vid utbetalning av skuldförd tilläggsköpeskilling	2 422	2 136
Övrigt	194	0
	<b>2 616</b>	<b>2 136</b>

2025011707262

**Not 6 Aktuell och uppskjuten skatt  
Koncernen**

	2023-09-01 -2024-08-31	2022-09-01 -2023-08-31
<b>Skatt på årets resultat</b>		
Aktuell skatt	20 187	20 962
Justering avseende tidigare år	481	205
Förändring av uppskjuten skatt avseende temporära skillnader	3 371	2 246
<b>Totalt redovisad skatt</b>	<b>24 039</b>	<b>23 413</b>

**Avstämning av effektiv skatt**

	2023-09-01 -2024-08-31		2022-09-01 -2023-08-31	
	Procent	Belopp	Procent	Belopp
Redovisat resultat före skatt		-73 939		28 683
Skatt enligt gällande skattesats	20,60	15 231	20,60	-5 909
Ej avdragsgilla kostnader		-10 910		-1 409
Ej skattepliktiga intäkter		145		141
Justering avseende skatter för föregående år		-481		-205
Schablonintäkt periodiseringsfonder		-1 010		-535
Under året utnyttjande av tidigare års underskottsavdrag vars skattevärde ej redovisats som tillgång		185		448
Effekt av koncernmässiga justeringar		-23 830		-13 699
<b>Redovisad effektiv skatt</b>	<b>-27,95</b>	<b>-20 668</b>	<b>73,80</b>	<b>-21 167</b>

**Moderbolaget**

	2023-09-01 -2024-08-31	2022-09-01 -2023-08-31
<b>Skatt på årets resultat</b>		
Aktuell skatt	12 577	11 822
Justering avseende tidigare års skatt	0	120
<b>Totalt redovisad skatt</b>	<b>12 577</b>	<b>11 942</b>

**Avstämning av effektiv skatt**

	2023-09-01 -2024-08-31		2022-09-01 -2023-08-31	
	Procent	Belopp	Procent	Belopp
Redovisat resultat före skatt		15 140		52 140
Skatt enligt gällande skattesats	20,60	-3 119	20,60	-10 741
Ej avdragsgilla kostnader		-9 377		-1 083
Ej skattepliktiga intäkter		21		2
Justering avseende skatter för föregående år		0		-120
Schablonintäkt periodiseringsfond		-103		0
<b>Redovisad effektiv skatt</b>	<b>83,07</b>	<b>-12 577</b>	<b>22,90</b>	<b>-11 942</b>

2025011707263

**Not 7 Koncessioner, patentet, licenser, varumärken samt liknande rättigheter  
Koncernen**

	2024-08-31	2023-08-31
Ingående anskaffningsvärden	4 197	112
Inköp	60	3 363
Försäljningar/utrangeringar	-30	0
Omklassificeringar		563
Rörelseförvärv		159
<b>Utgående ackumulerade anskaffningsvärden</b>	<b>4 227</b>	<b>4 197</b>
Ingående avskrivningar	-795	-61
Försäljningar/utrangeringar	-10	
Omklassificeringar		-523
Årets avskrivningar	-716	-107
Rörelseförvärv		-104
<b>Utgående ackumulerade avskrivningar</b>	<b>-1 521</b>	<b>-795</b>
<b>Utgående redovisat värde</b>	<b>2 706</b>	<b>3 402</b>

**Moderbolaget**

	2024-08-31	2023-08-31
Ingående anskaffningsvärden	3 363	0
Inköp	50	3 363
<b>Utgående ackumulerade anskaffningsvärden</b>	<b>3 413</b>	<b>3 363</b>
Ingående avskrivningar	-46	0
Försäljningar/utrangeringar	6	0
Årets avskrivningar	-687	-46
<b>Utgående ackumulerade avskrivningar</b>	<b>-727</b>	<b>-46</b>
<b>Utgående redovisat värde</b>	<b>2 686</b>	<b>3 317</b>

**Not 8 Goodwill**

**Koncernen**

	2024-08-31	2023-08-31
Ingående anskaffningsvärden	1 126 353	504 775
Rörelseförvärv	278 331	621 390
Fusion	0	188
Omklassificeringar	-86	0
<b>Utgående ackumulerade anskaffningsvärden</b>	<b>1 404 598</b>	<b>1 126 353</b>
Ingående avskrivningar	-119 950	-36 853
Omklassificeringar	178	0
Årets avskrivningar	-135 083	-82 893
Fusion	0	-204
<b>Utgående ackumulerade avskrivningar</b>	<b>-254 855</b>	<b>-119 950</b>
<b>Utgående redovisat värde</b>	<b>1 149 743</b>	<b>1 006 403</b>

2025011707264

**Not 9 Byggnader och mark  
Koncernen**

	2024-08-31	2023-08-31
Ingående anskaffningsvärden	1 052	957
Inköp	1 358	94
Förvärv av dotterbolag	633	0
<b>Utgående ackumulerade anskaffningsvärden</b>	<b>3 043</b>	<b>1 051</b>
Ingående avskrivningar	-196	-143
Förvärv av dotterbolag	-71	0
Årets avskrivningar	-73	-53
<b>Utgående ackumulerade avskrivningar</b>	<b>-340</b>	<b>-196</b>
<b>Utgående redovisat värde</b>	<b>2 703</b>	<b>855</b>

**Not 10 Inventarier, verktyg och installationer  
Koncernen**

	2024-08-31	2023-08-31
Ingående anskaffningsvärden	52 958	22 463
Inköp	4 924	8 169
Försäljningar/utrangeringar	-9 142	-2 056
Rörelseförvärv	9 965	24 382
<b>Utgående ackumulerade anskaffningsvärden</b>	<b>58 705</b>	<b>52 958</b>
Ingående avskrivningar	-38 046	-17 789
Försäljningar/utrangeringar	7 297	1 518
Förvärvade ack avskrivningar	-6 619	-18 041
Årets avskrivningar	-6 675	-3 734
<b>Utgående ackumulerade avskrivningar</b>	<b>-44 043</b>	<b>-38 046</b>
<b>Utgående redovisat värde</b>	<b>14 662</b>	<b>14 912</b>

**Moderbolaget**

	2024-08-31	2023-08-31
Ingående anskaffningsvärden	104	0
Inköp	497	104
<b>Utgående ackumulerade anskaffningsvärden</b>	<b>601</b>	<b>104</b>
Ingående avskrivningar	-10	0
Försäljningar/utrangeringar	0	25
Årets avskrivningar	-56	-35
<b>Utgående ackumulerade avskrivningar</b>	<b>-66</b>	<b>-10</b>
<b>Utgående redovisat värde</b>	<b>535</b>	<b>94</b>

2025011707265

**Not 11 Förbättringsutgifter på annans fastighet  
Koncernen**

	2024-08-31	2023-08-31
Ingående anskaffningsvärden	4 959	3 130
Inköp	1 404	329
Rörelseförvärv	0	1 178
Fusion	0	264
Omklassificeringar	0	58
<b>Utgående ackumulerade anskaffningsvärden</b>	<b>6 363</b>	<b>4 959</b>
Ingående avskrivningar	-1 696	-781
Rörelseförvärv	0	-404
Årets avskrivningar	-440	-291
Fusion	0	-190
Omklassificeringar	0	-29
<b>Utgående ackumulerade avskrivningar</b>	<b>-2 136</b>	<b>-1 695</b>
<b>Utgående redovisat värde</b>	<b>4 227</b>	<b>3 264</b>

**Not 12 Långfristiga skulder  
Koncernen  
Moderbolaget**

Under året har koncernen lagt om sin finansiering, vilket påverkar amorteringstakten.

	2024-08-31	2023-08-31
<b>Förfaller senare än fem år efter balansdagen</b>		
Långfristigt lån	-558 444	0
	<b>-558 444</b>	<b>0</b>

**Not 13 Uppskjuten skatt på temporära skillnader  
Koncernen**

**Uppskjuten skatt på temporära skillnader  
2024-08-31**

Temporära skillnader	Uppskjuten skattefordran	Uppskjuten skatteskuld	Netto
Skattepliktiga temporära skillnader	0	31 201	31 201
	<b>0</b>	<b>31 201</b>	<b>31 201</b>

**2023-08-31**

Temporära skillnader	Uppskjuten skattefordran	Uppskjuten skatteskuld	Netto
Skattepliktiga temporära skillnader	0	24 101	24 101
	<b>0</b>	<b>24 101</b>	<b>24 101</b>

**Förändring av uppskjuten skatt**

	Belopp vid årets ingång	Redovisas i resultaträk.	Redovisas mot eget kapital	Belopp vid årets utgång
Skattepliktiga temporära skillnader	24 101	3 371	3 729	31 201
	<b>24 101</b>	<b>3 371</b>	<b>3 729</b>	<b>31 201</b>

**Not 14 Upplupna kostnader och förutbetalda intäkter  
Koncernen**

	2024-08-31	2023-08-31
Personalrelaterade kostnader	116 198	95 696
Övriga poster	25 469	18 090
	<b>141 667</b>	<b>113 786</b>

**Moderbolaget**

	2024-08-31	2023-08-31
Förutbetalda intäkter	205	0
Beräknade upplupna sociala avgifter	65	405
Upplupna räntekostnader	10 868	0
Övriga poster	1 615	874
	<b>12 753</b>	<b>1 279</b>

**Not 15 Justering för poster som inte ingår i kassaflödet  
Koncernen**

	2024-08-31	2023-08-31
Avskrivningar och nedskrivningar	142 543	89 383
Realisationsresultat	-1 584	-3 813
Förändringar av övriga avsättningar	-402	-2 149
Resultatandelar intresse-, handels- & kommanditbolag	0	-73
	<b>140 557</b>	<b>83 348</b>

**Moderbolaget**

	2024-08-31	2023-08-31
Avskrivningar och nedskrivningar	736	67
Övriga justeringsposter	0	1 997
	<b>736</b>	<b>2 064</b>

**Not 16 Nedskrivning av finansiella anläggningstillgångar  
Moderbolaget**

	2023-09-01 -2024-08-31	2022-09-01 -2023-08-31
Årets nedskrivning	14 765	5 000
	<b>14 765</b>	<b>5 000</b>

**Not 17 Bokslutsdispositioner  
Moderbolaget**

	2023-09-01 -2024-08-31	2022-09-01 -2023-08-31
Avsättning till periodiseringsfond	-20 000	-19 000
Mottagna koncernbidrag	124 459	133 172
Lämnade koncernbidrag	0	-9 500
	<b>104 459</b>	<b>104 672</b>

**Not 18 Andelar i koncernföretag  
Moderbolaget**

	2024-08-31	2023-08-31
Ingående anskaffningsvärden	1 390 225	601 233
Inköp	348 454	788 992
<b>Utgående ackumulerade anskaffningsvärden</b>	<b>1 738 679</b>	<b>1 390 225</b>
Ingående nedskrivningar	-5 000	0
Årets nedskrivningar	-14 765	-5 000
<b>Utgående ackumulerade nedskrivningar</b>	<b>-19 765</b>	<b>-5 000</b>
<b>Utgående redovisat värde</b>	<b>1 718 914</b>	<b>1 385 225</b>

**Not 19 Specifikation andelar i koncernföretag  
Moderbolaget**

Namn	Org.nr	Säte	Antal andelar	Kapital- andel (%)	Rösträtts- andel (%)
Elektrobyrå Hjo Aktiebolag	556578-8550	Hjo	1 000	100	100
K&K Väst El AB	556578-8550	Partille	1 000	100	100
Klimat och VVS-teknik i Värmland AB	556786-6859	Hammarö	100	100	100
Ventilationsteknik i Kungsbacka AB	556229-6136	Kungsbacka	1 000	100	100
Filipstads Elbyrå AB	556185-9355	Filipstad	1 000	100	100
El & Automation i Nora AB	556768-9368	Nora	1 000	100	100
Skaraborgs Värme och Rörinstallation AB	556738-9381	Skövde	1 660	100	100
Sofia Rör AB	556355-6777	Stockholm	1 000	100	100
El och Marinteknik i Källekärr AB	556712-9159	Källekärr	100	100	100
Elfixaren i Ale AB	556610-6356	Älvängen	1 000	100	100
VVS Installationer Väst AB	559255-6103	Göteborg	500	100	100
Larsson & Karlsson Elinstallationer AB	556640-2847	Björketorp	1 000	100	100
Dalarnas Rörinstallation AB	556814-9529	Borlänge	500	100	100

JiO Eltjänst AB	556409-0347	Älvängen	2 857	100	100
Strands Luft AB	556675-2027	Solna	1 000	100	100
Intemp AB	556615-5528	Uddevalla	2 500	100	100
Ventilationsgruppen Bohuslän AB	556873-2985	Stenungsund	666	100	100
Christer Hermanssons Rör AB	556517-2409	Tyresö	1 000	100	100
Ove Lindström Rör AB	556519-7562	Sollentuna	1 000	100	100
Björn och Robin Isoleringssaktiebolag	559207-6771	Örby	500	100	100
Avfuktningsteknik Sverige AB	559262-6575	Gustavsberg	500	100	100
COVE i Göteborg Aktiebolag	556461-7230	Mölnådal	250	100	100
Rör o Energiteknik i Sverige AB	556856-0683	Vänernborg	500	100	100
Peter Lundins Värme AB	556422-3070	Stockholm	1 000	100	100
Elitel AB	559017-3927	Täby	500	100	100
Storkökscenter Väst AB	556775-0012	Uddevalla	1 000	100	100
El-ktra AB	556818-9590	Varberg	500	100	100
Aktiv Sol i Nöbböle AB	556836-9937	Värnamo	1 000	100	100
Installationsteknik i Småland AB	559067-7950	Värnamo	500	100	100
Telectromontage Staaf El & Teleteknik AB	556664-7847	Örebro	840	100	100
Torskinge Plåtslageri AB	556156-7354	Värnamo	3 000	100	100
Vatten & Värme i Bredaryd AB	556168-5305	Värnamo	1 000	100	100
Creanova AB	556595-2305	Sollentuna	17 000	100	100
Hjo Ekonomi & Bemanning AB	559253-2302	Hjo	250	100	100
Alf Ericsson i Lerum Elektriska AB	556665-0973	Lerum	1 000	100	100
Borås Elteam AB	556798-2532	Borås	1 000	100	100
Karlstad Elprojekt AB	559194-7501	Karlstad	500	100	100
Rörtjänst Vallda AB	556601-0327	Kungsbacka	1 000	100	100
Denckert Elinstallationer Aktiebolag	556159-5066	Stockholm	1 000	100	100
AB Eltech i Norr	559233-9070	Skellefteå	500	100	100
J&B Elinstallationer i Boden AB	556543-7661	Boden	1 000	100	100
LM Vatten & Värme AB	556884-1539	Gällivare	1 000	100	100
Multcon Multi Consulting AB	556930-7480	Boden	500	100	100
Swetech Norr AB	556683-7141	Häparanda	1 000	100	100
Jemtek AB	556439-1752	Krokom	1 000	100	100
Jemtel AB	556743-5788	Krokom	1 000	100	100
Johnssons i Åre El AB	556135-1395	Åre	3 049	100	100
L-G C Isolering AB	556329-6507	Växjö	1 691	100	100
LGC Entreprenad AB	559249-3992	Malmö	2 500	100	100
Global Infrateknik AB	556906-7977	Västerås	1 800	100	100
Global Infrateknik Bergslagen AB	559089-3136	Ludvika	500	100	100
Lindströms Plåtslageri i Gällivare AB	556289-9020	Gällivare	1 000	100	100
Malmfältens Isolerteknik AB	559227-0325	Gällivare	1 000	100	100
Teknik Isolering i Stockholm AB	556639-7559	Rönninge	1 000	100	100
Elbyrå Vaggeryd AB	556312-9955	Vaggeryd	1 500	100	100
Löfgrens El AB	556812-9943	Sommen	1 000	100	100
Storkökservice i Trestad AB	556338-2059	Uddevalla	1 000	100	100

2025011707269

**Not 20 Antal aktier och kvotvärde**

**Koncernen**

**Moderbolaget**

<b>Namn</b>	<b>Antal aktier</b>	<b>Kvotvärde</b>
Antal A-Aktier	9 097 272	0,1
	<b>9 097 272</b>	

**Not 21 Disposition av vinst eller förlust**

**Moderbolaget**

**2024-08-31**

**Förslag till vinstdisposition**

Styrelsen föreslår att till förfogande stående vinstmedel:

fri överkursfond	473 496
balanserad vinst	332 681
årets vinst	2 563
	<b>808 740</b>

disponeras så att	
i ny räkning överföres	808 740
	<b>808 740</b>

**Not 22 Obeskattade reserver**

**Moderbolaget**

**2024-08-31**

**2023-08-31**

Periodiseringsfond 2023	19 000	19 000
Periodiseringsfond 2024	20 000	0
	<b>39 000</b>	<b>19 000</b>
Skatteeffekt av schablonränta på periodiseringsfond	103	0

**Not 23 Ställda säkerheter och eventalförpliktelser**

**Koncernen**

**2024-08-31**

**2023-08-31**

**För företagets egen räkning:**

Fastighetsinteckningar	0	700
Företagsinteckningar	93 575	150 000
Andra ställda säkerheter	593 990	1 527 690
	<b>687 565</b>	<b>1 678 390</b>

**Till förmån för andra:**

0	0
<b>0</b>	<b>0</b>

**Moderbolaget**

	2024-08-31	2023-08-31
<b>För företagets egen räkning:</b>		
Andra ställda säkerheter	1 020 136	1 006 403
	<b>1 020 136</b>	<b>1 006 403</b>
<b>Till förmån för andra:</b>		
	0	0
	<b>0</b>	<b>0</b>

Den dag som framgår av min elektroniska underskrift

Joakim Lundvall  
Ordförande

Kasper Alsing  
Ledamot

Christoffer Olbrich  
Verkställande direktör

Vår revisionsberättelse har lämnats den dag som framgår av min elektroniska underskrift

Grant Thornton Sweden AB

Per Kjellander  
Auktoriserad revisor


2025011707270

Document ID: 2d23ec51-6a4e-4a7a-a552-05330cb87666

---

This document has been digitally signed and sealed using Capego SmartSign in accordance with the EU regulation known as eIDAS. The signatures within this original file carry legal validity and are binding in all EU states.

**Important:** Please refrain from making any changes to this file as it may impact its integrity.



---


All the original signatures incorporated in this document file strictly adhere to the provisions set forth by the European eIDAS regulation. They have been constructed in accordance with the PAdES (PDF Advanced Electronic Signatures) standard, as stipulated by the technical regulations specified in ETSI (European Telecommunications Standards Institute) 319 142. The signatures have been securely encoded within this document file, and the subsequent page(s) provide a visual representation of the encoded signatures.

These signatures hold legal weight and are enforceable in all EU states as regulated by eIDAS.

Read more: <https://www.wolterskluwer.com/sv-se/solutions/capego/capego-smartsign/trust-center-sweden>

2024-12-19 09:46:55 UTC+00:00

**Christoffer Olbrich**



3d82adb0-5a6b-4248-bf30-7096fd2ed12c

2024-12-19 12:01:06 UTC+00:00

**Kasper Adam Emanuel Alsing**



94641a67-cf07-434f-8de4-012963a741bc

2024-12-20 11:09:42 UTC+00:00

**Joakim lundvall**



bed9ceca-73fa-48a3-be37-b8db024aa7f8

2024-12-20 11:42:47 UTC+00:00

**Per Kjellander**



aa095d3d-9f22-4bbb-951a-b780b1bb4fa0

2025011707272

# Revisionsberättelse

Till bolagsstämman i Hjo Installation Invest AB

Org.nr. 559141 - 0617

## Rapport om årsredovisningen och koncernredovisningen

### Uttalanden

Vi har utfört en revision av årsredovisningen och koncernredovisningen för Hjo Installation Invest AB för räkenskapsåret 2023-09-01 - 2024-08-31.

Enligt vår uppfattning har årsredovisningen och koncernredovisningen upprättats i enlighet med årsredovisningslagen och ger en i alla väsentliga avseenden rättvisande bild av moderbolagets och koncernens finansiella ställning per den 31 augusti 2024 och av dessas finansiella resultat och kassaflöden för året enligt årsredovisningslagen. Förvaltningsberättelsen är förenlig med årsredovisningens och koncernredovisningens övriga delar.

Vi tillstyrker därför att bolagsstämman fastställer resultaträkningen och balansräkningen för moderbolaget och koncernen.

### Grund för uttalanden

Vi har utfört revisionen enligt International Standards on Auditing (ISA) och god revisionssed i Sverige. Vårt ansvar enligt dessa standarder beskrivs är närmare i avsnittet *Revisorns ansvar*. Vi är oberoende i förhållande till moderbolaget och koncernen enligt god revisorssed i Sverige och har i övrigt fullgjort vårt yrkesetiska ansvar enligt dessa krav.

Vi anser att de revisionsbevis vi har inhämtat är tillräckliga och ändamålsenliga som grund för våra uttalanden.

### Styrelsens och verkställande direktörens ansvar

Det är styrelsen och verkställande direktören som har ansvaret för att årsredovisningen och koncernredovisningen upprättas och att den ger en rättvisande bild enligt årsredovisningslagen. Styrelsen och verkställande direktören ansvarar även för den interna kontroll som de bedömer är nödvändig för att upprätta en årsredovisning och koncernredovisning som inte innehåller några väsentliga felaktigheter, vare sig dessa beror på oegentligheter eller misstag.


Vid upprättandet av årsredovisningen och koncernredovisningen ansvarar styrelsen och verkställande direktören för bedömningen av bolagets och koncernens förmåga att fortsätta verksamheten. De upplyser, när så är tillämpligt, om förhållanden som kan påverka förmågan att fortsätta verksamheten och att använda antagandet om fortsatt drift. Antagandet om fortsatt drift tillämpas dock inte om styrelsen och verkställande direktören avser att likvidera bolaget, upphöra med verksamheten eller inte har något realistiskt alternativ till att göra något av detta.

### Revisorns ansvar

Våra mål är att uppnå en rimlig grad av säkerhet om huruvida årsredovisningen och koncernredovisningen som helhet inte innehåller några väsentliga felaktigheter, vare sig dessa beror på oegentligheter eller misstag, och att lämna en revisionsberättelse som innehåller våra uttalanden. Rimlig säkerhet är en hög grad av säkerhet, men är ingen garanti för att en revision som utförs enligt ISA och god revisionssed i Sverige alltid kommer att upptäcka en väsentlig felaktighet om en sådan finns. Felaktigheter kan uppstå på grund av oegentligheter eller misstag och anses vara väsentliga om de enskilt eller tillsammans rimligen kan förväntas påverka de ekonomiska beslut som användare fattar med grund i årsredovisningen och koncernredovisningen.

Som del av en revision enligt ISA använder vi professionellt omdöme och har en professionellt skeptisk inställning under hela revisionen. Dessutom:

- identifierar och bedömer vi riskerna för väsentliga felaktigheter i årsredovisningen och koncernredovisningen, vare sig dessa beror på oegentligheter eller misstag, utformar och utför granskningsåtgärder bland annat utifrån dessa risker och inhämtar revisionsbevis som är tillräckliga och ändamålsenliga för att utgöra en grund för våra uttalanden. Risken för att inte upptäcka en väsentlig felaktighet till följd av oegentligheter är högre än för en väsentlig felaktighet som beror på misstag, eftersom oegentligheter kan innefatta agerande i maskopi, förfalskning, avsiktliga utelämnanden, felaktig information eller åsidosättande av intern kontroll.
- skaffar vi oss en förståelse av den del av bolagets interna kontroll som har betydelse för vår revision för att utforma granskningsåtgärder som är lämpliga med hänsyn till omständigheterna, men inte för att uttala oss om effektiviteten i den interna kontrollen.
- utvärderar vi lämpligheten i de redovisningsprinciper som används och rimligheten i styrelsens och verkställande direktörens uppskattningar i redovisningen och tillhörande upplysningar.
- drar vi en slutsats om lämpligheten i att styrelsen och verkställande direktören använder antagandet om fortsatt drift vid upprättandet av årsredovisningen och koncernredovisningen. Vi drar också en slutsats, med grund i de inhämtade revisionsbevisen, om huruvida det finns någon väsentlig osäkerhetsfaktor som avser sådana händelser eller förhållanden som kan leda till betydande tvivel om bolagets och koncernens förmåga att fortsätta verksamheten. Om vi drar slutsatsen att det finns en väsentlig osäkerhetsfaktor, måste vi i revisionsberättelsen fästa uppmärksamheten på upplysningarna i årsredovisningen och koncernredovisningen om den väsentliga osäkerhetsfaktorn eller, om sådana upplysningar är otillräckliga, modifiera uttalandet om årsredovisningen och koncernredovisningen. Våra slutsatser baseras på de revisionsbevis



som inhämtas fram till datumet för revisionsberättelsen. Dock kan framtida händelser eller förhållanden göra att ett bolag och en koncern inte längre kan fortsätta verksamheten.

- utvärderar vi den övergripande presentationen, strukturen och innehållet i årsredovisningen och koncernredovisningen, däribland upplysningarna, och om årsredovisningen och koncernredovisningen återger de underliggande transaktionerna och händelserna på ett sätt som ger en rättvisande bild.
- inhämtar vi tillräckliga och ändamålsenliga revisionsbevis avseende den finansiella informationen för enheterna eller affärsaktiviteterna inom koncernen för att göra ett uttalande avseende koncernredovisningen.

Vi ansvarar för styrning, övervakning och utförande av koncernrevisionen. Vi är ensam ansvarig för våra uttalanden.

Vi måste informera styrelsen om bland annat revisionens planerade omfattning och inriktning samt tidpunkten för den. Vi måste också informera om betydelsefulla iakttagelser under revisionen, däribland de eventuella betydande brister i den interna kontrollen som vi identifierat.

## Rapport om andra krav enligt lagar och andra författningar

### Uttalanden

Utöver vår revision av årsredovisningen och koncernredovisningen har vi även utfört en revision av styrelsens och verkställande direktörens förvaltning för Hjo Installation Invest AB för räkenskapsåret 2023-09-01 - 2024-08-31 samt av förslaget till dispositioner beträffande bolagets vinst eller förlust.

Vi tillstyrker att bolagsstämman disponerar vinsten enligt förslaget i förvaltningsberättelsen och beviljar styrelsens ledamöter och verkställande direktören ansvarsfrihet för räkenskapsåret.

### Grund för uttalanden

Vi har utfört revisionen enligt god revisionssed i Sverige. Vårt ansvar enligt denna beskrivs närmare i avsnittet *Revisorns ansvar*. Vi är oberoende i förhållande till moderbolaget och koncernen enligt god revisorssed i Sverige och har i övrigt fullgjort vårt yrkesetiska ansvar enligt dessa krav.

Vi anser att de revisionsbevis vi har inhämtat är tillräckliga och ändamålsenliga som grund för våra uttalanden.

### Styrelsens och verkställande direktörens ansvar

Det är styrelsen som har ansvaret för förslaget till dispositioner beträffande bolagets vinst eller förlust. Vid förslag till utdelning innefattar detta bland annat en bedömning av om utdelningen är försvarlig med hänsyn till de krav som bolagets och koncernens verksamhetsart, omfattning och risker ställer på storleken av

moderbolagets och koncernens egna kapital, konsolideringsbehov, likviditet och ställning i övrigt.

Styrelsen ansvarar för bolagets organisation och förvaltningen av bolagets angelägenheter. Detta innefattar bland annat att fortlöpande bedöma bolagets och koncernens ekonomiska situation och att tillse att bolagets organisation är utformad så att bokföringen, medelsförvaltningen och bolagets ekonomiska angelägenheter i övrigt kontrolleras på ett betryggande sätt. Verkställande direktören ska sköta den löpande förvaltningen enligt styrelsens riktlinjer och anvisningar och bland annat vidta de åtgärder som är nödvändiga för att bolagets bokföring ska fullgöras i överensstämmelse med lag och för att medelsförvaltningen ska skötas på ett betryggande sätt.

### Revisorns ansvar

Vårt mål beträffande revisionen av förvaltningen, och därmed vårt uttalande om ansvarsfrihet, är att inhämta revisionsbevis för att med en rimlig grad av säkerhet kunna bedöma om någon styrelseledamot eller verkställande direktören i något väsentligt avseende:

- företagit någon åtgärd eller gjort sig skyldig till någon försummelse som kan föranleda ersättningskyldighet mot bolaget, eller
- på något annat sätt handlat i strid med aktiebolagslagen, årsredovisningslagen eller bolagsordningen.

Vårt mål beträffande revisionen av förslaget till dispositioner av bolagets vinst eller förlust, och därmed vårt uttalande om detta, är att med rimlig grad av säkerhet bedöma om förslaget är förenligt med aktiebolagslagen.

Rimlig säkerhet är en hög grad av säkerhet, men ingen garanti för att en revision som utförs enligt god revisionssed i Sverige alltid kommer att upptäcka åtgärder eller försummelser som kan föranleda ersättningskyldighet mot bolaget, eller att ett förslag till dispositioner av bolagets vinst eller förlust inte är förenligt med aktiebolagslagen.

Som en del av en revision enligt god revisionssed i Sverige använder vi professionellt omdöme och har en professionellt skeptisk inställning under hela revisionen. Granskningen av förvaltningen och förslaget till dispositioner av bolagets vinst eller förlust grundar sig främst på revisionen av räkenskaperna. Vilka tillkommande granskningsåtgärder som utförs baseras på vår professionella bedömning med utgångspunkt i risk och väsentlighet. Det innebär att vi fokuserar granskningen på sådana åtgärder, områden och förhållanden som är väsentliga för verksamheten och där avsteg och överträdelser skulle ha särskild betydelse för bolagets situation. Vi går igenom och prövar fattade beslut, beslutsunderlag, vidtagna åtgärder och andra förhållanden som är relevanta för vårt uttalande om ansvarsfrihet. Som underlag för vårt uttalande om styrelsens förslag till dispositioner beträffande bolagets vinst eller förlust har vi granskat om förslaget är förenligt med aktiebolagslagen.

Helsingborg, enligt datum som framgår av elektronisk signering.  
Grant Thornton Sweden AB

Per Kjellander  
Auktoriserad revisor

2025011707275



# Document history

COMPLETED BY ALL:  
20.12.2024 12:41

SENT BY OWNER:  
Sara Ayoub · 19.12.2024 12:54

DOCUMENT ID:  
HJL\_5KFWHke

ENVELOPE ID:  
BkOqtYWBkx-HJL\_5KFWHke

DOCUMENT NAME:  
Revisionsberättelse Hjo Installation Invest AB 2023-09-01-2024-08-31.pdf  
2 pages

## Activity log

RECIPIENT	ACTION*	TIMESTAMP (CET)	METHOD	DETAILS
1. Per Richard Kjellander per.kjellander@se.gt.com	Signed Authenticated	20.12.2024 12:41 20.12.2024 12:40	eID Low	Swedish BankID (DOB: 1975/06/11) IP: 194.14.78.10

\* Action describes both the signing and authentication performed by each recipient. Authentication refers to the ID method used to access the document.

## Custom events

No custom events related to this document

Verified ensures that the document has been signed according to the method stated above. Copies of signed documents are securely stored by Verified.

To review the signature validity, please open this PDF using Adobe Reader.



GDPR compliant



eIDAS standard



PAdES sealed