

# ÅRSREDOVISNING och KONCERNREDOVISNING

2023-01-01--2023-12-31

för

**Liljeholmens Group AB**  
556703-9457

Årsredovisningen och koncernredovisningen omfattar:	Sida
Förvaltningsberättelse	2
Koncernens resultaträkning	5
Koncernens balansräkning	6
Koncernens rapport över förändringar i eget kapital	8
Koncernens kassaflödesanalys	9
Moderföretagets resultaträkning	10
Moderföretagets balansräkning	11
Moderföretagets rapport över förändringar i eget kapital	13
Moderföretagets kassaflödesanalys	14
Noter	15

UNDERTEKNADE STYRELSELEDAMÖT I LILJEHOLMENS GROUP AB INTYGAR ATT RESULTATRÄKNINGEN OCH BALANSRÄKNINGEN I ÅRSREDOVISNINGEN FÖR MODERBOLAGET SAMT KONCERNRESULTATRÄKNINGEN OCH KONCERNBALANSRÄKNINGEN HAR FASTSTÄLLTS PÅ ÅRSSTÄMMAN DEN 16/5-2024. ÅRSSTÄMMAN BESLUTADE ATT GODKÄNNA STYRELSENS FÖRSLAG TILL HUR VINSTEN SKA DISPONERAS.

JAG INTYGAR OCKSÅ ATT INNEHÅLLET I ÅRSREDOVISNINGEN OCH REVISIONSBERÄTTELSEN

OCH ÖVRIGA BIFOGADE HANDLINGAR STÄMMER ÖVERENS MED ORIGINALEN.

MALMÖ 12/6-2024

*Anders Bergstrand*  
ANDERS BERGSTRAND



This file is sealed with a digital signature.  
The seal is a guarantee for the authenticity  
of the document.

Document ID:  
21EF78C7AD6F42208D14AC8B5C6D6A94

---

## ÅRSREDOVISNING OCH KONCERNREDOVISNING FÖR LILJEHOLMENS GROUP AB

---

Styrelsen och verkställande direktören för Liljeholmens Group AB avger härmed årsredovisning och koncernredovisning för räkenskapsåret 2023-01-01--2023-12-31.

### FÖRVALTNINGSBERÄTTELSE

#### Verksamhetens art och inriktning

Liljeholmens Group AB med organisationsnummer 556703-9457 är ett aktiebolag registrerat i Sverige med säte i Malmö. Adressen till huvudkontoret är Norra Vallgatan 70, 211 22 Malmö. Företaget och dess dotterföretag ("koncernens") verksamhet omfattar tillverkning och försäljning av levande ljus och närliggande konsumentprodukter.

Moderföretag i den minsta koncernen som Liljeholmens Group AB är dotterföretag till är Tibia Konsult AB, org.nr. 556154-8008, med säte i Malmö. Moderföretag i den största koncern som Liljeholmens Group AB är dotterföretag till är Tibia Intressenter AB, org.nr 556907-2589, med säte i Malmö.


Följande årsredovisning avser koncernen Liljeholmens Group AB.

#### Ägarförhållanden

Liljeholmens Group AB ägs till 67% av Tibia Konsult AB med koncernmodern Tibia Intressenter AB och 33% ägs av Marknadspotential AB (556197-7124)

#### Väsentliga händelser under räkenskapsåret

Under 2023 har arbetet med bolagets nya strategi, innebärande en mer centraliserad styrning och samordning av de underliggande bolagen fortsatt. Investeringar inom koncernens produktionsenheter i Oskarshamn/Sverige och i Caldas da Rainha/Portugal har gjorts i syfte att möta kundernas ökade behov av volymer/kapacitet och effektivisera produktionen ytterligare. Vidare förbereds utökning av koncernens produktportfölj inom vissa segment och i syfte att kunna erbjuda mer och fler miljövänliga/hållbara ljus. Råvarusituation under 2023 har präglats av sjunkande kostnader. Liljeholmens Group har arbetat strukturerat för att säkerställa marginalerna under året.



## Utveckling av verksamhet, ställning och resultat (koncernen)

(Tkr)	2023	2022	2021	2020	2019
Nettoomsättning	787 156	893 459	705 958	582 136	600 527
Rörelseresultat	45 273	73 004	51 130	13 838	16 082
Resultat e. finansiella poster	35 883	73 333	46 796	6 846	10 817
Balansomslutning	468 917	545 517	476 617	374 751	393 478
Soliditet <sup>(1)</sup>	54,6%	41,6%	33,6%	32,7%	30,5%
Medelantal anställda	227	231	221	233	238


<sup>(1)</sup> Eget kapital/balansomslutning

## Moderföretaget

Moderföretaget har under 2021 och 2022 utvecklats från ett rent Holdingbolag till att innehålla en central ledningsfunktion. I och med detta skedde ett namnbyte från ALG Holding AB till Liljeholmens Group AB. Syftet med förändringen har varit att skapa en stabilare och mer lönsam grupp med bättre utnyttjande av synergier.

(Tkr)	2023	2022	2021	2020	2019
Nettoomsättning	4 598	7 894	538	0	0
Rörelseresultat	-2 377	-555	-1 807	-1 510	-560
Resultat e. finansiella poster	-1 454	10 448	458	-8 103	-1 443
Balansomslutning	278 404	318 946	256 327	236 422	207 263
Soliditet <sup>(1)</sup>	63,9%	51,1%	48,2%	40,8%	46,3%
Medelantal anställda	2	2	1	0	0

<sup>(1)</sup> Justerat eget kapital / Balansomslutning. Med justerat eget kapital avses eget kapital + obeskattade reserver med avdrag för uppskjuten skatteskuld.



This file is sealed with a digital signature.  
The seal is a guarantee for the authenticity  
of the document.

Document ID:  
21EF78C7AD6F42208D14AC8B5C6D6A94

## Andra viktiga förhållanden

Under 2024 fortskrider arbetet med förbättring av produktionskapacitet i enlighet med den nya strategiska inriktningen.

## Väsentliga risker och osäkerhetsfaktorer

Ljusbranschen är liksom andra konsumentnära branscher känsliga för konjunktur och omvärld, men ljusbranschen har historiskt visat sig vara förhållandevis stabil i såväl goda som dåliga tider. Bolaget är beroende av ett fåtal större kunder som är finansiellt stabila och relativt konjunkturokänsliga. Vidare har Liljeholmens Group AB starka ägare med god finansiell ställning.

## Förväntad framtida utveckling

Bolagets nya strategi syftar till att bredda kundbasen, stärka försäljningen av egna varumärken och ställa om till mer miljövänliga och hållbara material i produkterna. Vår bedömning är att efterfrågan på ljus kommer vara fortsatt stark, men också att konkurrensen kommer att intensifieras då det finns många producenter med betydande kapacitet på marknaden.

## Forskning och utveckling

Gruppen investerar i egna laboratorier för att fortsatt kunna leverera god kvalitet och nya material i produkterna.

## Förslag till vinstdisposition (kronor)

Till årsstämmans förfogande står följande vinstmedel


Balanserat resultat	83 395
Årets resultat	14 678
	<hr/>
	<b>98 073</b>
	<hr/> <hr/>

Styrelsen föreslår att  
i ny räkning balanseras

98 073
<hr/>
<b>98 073</b>
<hr/> <hr/>

## Värdeöverföringar


Under 2023 amorterades 30 MSEK på de långfristiga lån som tillhandahålls av Tibia Konsult och Marknadspotential



**KONCERNENS RESULTATRÄKNING**  
(Tkr)


	Not	2023-01-01 2023-12-31	2022-01-01 2022-12-31
Nettoomsättning	3	787 156	893 459
Kostnad för sålda varor		-662 565	-734 063
<b>Bruttoresultat</b>		<b>124 591</b>	<b>159 396</b>
Försäljningskostnader		-56 402	-61 411
Administrationskostnader		-21 023	-21 072
Övriga rörelsekostnader		-1 893	-3 909
<b>Rörelseresultat</b>	5,6,7,16	<b>45 273</b>	<b>73 004</b>
<b>Resultat från finansiella poster</b>			
Övriga ränteintäkter och liknande intäkter	9	3 858	7 508
Räntekostnader och liknande kostnader	10	-13 248	-7 179
<b>Resultat efter finansiella poster</b>		<b>35 883</b>	<b>73 333</b>
Skatt på årets resultat	11	-6 328	-13 126
<b>ÅRETS RESULTAT</b>		<b>29 555</b>	<b>60 207</b>

2024061806558




## KONCERNENS BALANSRÄKNING

(Tkr)	Not	2023-12-31	2022-12-31
<b>TILLGÅNGAR</b>			
<b>Anläggningstillgångar</b>			
<b>Immateriella anläggningstillgångar</b>			
Koncessioner, patent, licenser, varumärken samt liknande rättigheter	12	2 089	3 252
		<b>2 089</b>	<b>3 252</b>
<b>Materiella anläggningstillgångar</b>			
Byggnader och mark	13	32 029	33 637
Maskiner och andra tekniska anläggningar	14	60 491	71 884
Inventarier, verktyg och installationer	15	7 336	10 528
Pågående nyanläggningar och förskott avseende materiella anläggningstillgångar	17	15 684	2 564
		<b>115 540</b>	<b>118 613</b>
<b>Summa anläggningstillgångar</b>		<b>117 629</b>	<b>121 865</b>
<b>Omsättningstillgångar</b>			
<b>Varulager m m</b>			
Råvaror och förnödenheter		56 570	74 149
Varor under tillverkning		14 862	16 996
Färdiga varor och handelsvaror		84 295	114 703
Förskott till leverantörer		872	1 880
		<b>156 599</b>	<b>207 728</b>
<b>Kortfristiga fordringar</b>			
Kundfordringar		74 089	111 886
Aktuella skattefordringar		3 484	1 748
Övriga fordringar		11 045	10 215
Förutbetalda kostnader och upplupna intäkter		4 547	6 183
		<b>93 165</b>	<b>130 032</b>
<b>Kortfristiga placeringar</b>			
Övriga kortfristiga placeringar		0	0
		<b>0</b>	<b>0</b>
<b>Kassa och bank</b>		<b>101 524</b>	<b>85 892</b>
<b>Summa omsättningstillgångar</b>		<b>351 288</b>	<b>423 652</b>
<b>SUMMA TILLGÅNGAR</b>		<b>468 917</b>	<b>545 517</b>



# KONCERNENS BALANSRÄKNING

(Tkr)	Not	2023-12-31	2022-12-31
<b>EGET KAPITAL OCH SKULDER</b>			
<b>Eget kapital</b>			
Aktiekapital	20	68 000	68 000
Övrigt tillskjutet kapital		77 500	77 500
Annat eget kapital inklusive årets resultat		110 422	81 615
<b>Eget kapital hänförligt till moderföretagets aktieägare</b>		<b>255 922</b>	<b>227 115</b>
<b>Summa eget kapital</b>		<b>255 922</b>	<b>227 115</b>
<b>Avsättningar</b>			
Uppskjuten skatteskuld	19	13 197	13 879
Övriga avsättningar	22	5 930	16 066
		<b>19 127</b>	<b>29 945</b>
<b>Långfristiga skulder</b>			
	23		
Skulder till kreditinstitut		0	1 935
Skulder till koncernföretag		40 000	60 000
Skulder till övriga ägarbolag		20 000	30 000
Leasingskulder		0	0
		<b>60 000</b>	<b>91 935</b>
<b>Kortfristiga skulder</b>			
Skulder till kreditinstitut	23	55 995	63 927
Leverantörsskulder		37 036	89 847
Skulder till koncernföretag		2 655	1 990
Aktuella skatteskulder		5 944	9 768
Övriga kortfristiga skulder		18 029	10 261
Upplupna kostnader och förutbetalda intäkter	24	14 209	20 729
		<b>133 868</b>	<b>196 522</b>
<b>SUMMA EGET KAPITAL OCH SKULDER</b>		<b>468 917</b>	<b>545 517</b>



This file is sealed with a digital signature.  
The seal is a guarantee for the authenticity  
of the document.

Document ID:  
21EF78C7AD6F42208D14AC8B5C6D6A94

## KONCERNENS RAPPORT ÖVER FÖRÄNDRINGAR I EGET KAPITAL


(Tkr)

### Eget kapital hänförligt till moderföretagets aktieägare

	Aktiekapital	Övrigt tillskjutet kapital	Annat eget kapital inklusive årets resultat	Summa eget kapital hänförligt till moder- företagets aktieägare	Summa eget kapital
<b>Ingående balans per 1 januari 2022</b>	<b>68 000</b>	<b>77 500</b>	<b>14 432</b>	<b>159 932</b>	<b>159 932</b>
Årets resultat			60 207	60 207	60 207
Omräkningsdifferenser			6 976	6 976	6 976
<b>Summa värdeförändringar</b>	<b>0</b>	<b>0</b>	<b>6 976</b>	<b>6 976</b>	<b>6 976</b>
<b>Utgående balans per 31 december 2022</b>	<b>68 000</b>	<b>77 500</b>	<b>81 615</b>	<b>227 115</b>	<b>227 115</b>


### Eget kapital hänförligt till moderföretagets aktieägare

	Aktiekapital	Övrigt tillskjutet kapital	Annat eget kapital inklusive årets resultat	Summa eget kapital hänförligt till moder- företagets aktieägare	Summa eget kapital
<b>Ingående balans per 1 januari 2023</b>	<b>68 000</b>	<b>77 500</b>	<b>81 615</b>	<b>227 115</b>	<b>227 115</b>
Årets resultat			29 555	29 555	29 555
<i>Förändringar i redovisade värden på tillgångar och skulder:</i>					
Omräkningsdifferenser			-748	-748	-748
<b>Summa värdeförändringar</b>	<b>0</b>	<b>0</b>	<b>-748</b>	<b>-748</b>	<b>-748</b>
<b>Utgående balans per 31 december 2023</b>	<b>68 000</b>	<b>77 500</b>	<b>110 422</b>	<b>255 922</b>	<b>255 922</b>



## KONCERNENS KASSAFLÖDESANALYS


(Tkr)	Not	2023-01-01 2023-12-31	2022-01-01 2022-12-31
<b>Den löpande verksamheten</b>			
Rörelseresultat		45 273	73 004
<i>Justeringar för poster som inte ingår i kassaflödet:</i>			
Avskrivningar	12,13,14,15	22 110	17 278
Utrangeringar	12,14,15	-109	-577
Förändring avsättningar	22	-94	7 984
Erhållen ränta		3 858	2 106
Erlagd ränta		-12 767	-7 197
Betald/erhållen inkomstskatt		-12 570	-10 101
<b>Kassaflöde från den löpande verksamheten före förändringar av rörelsekapital</b>		<b>45 701</b>	<b>82 497</b>
<b>Kassaflöde från förändringar i rörelsekapital</b>			
Minskning(+)/ökning(-) av varulager		51 422	12 787
Minskning(+)/ökning(-) av rörelsefordringar		38 602	-34 153
Minskning(-)/ökning(+) av rörelseskulder		-61 273	13 732
<b>Kassaflöde från den löpande verksamheten</b>		<b>74 452</b>	<b>74 863</b>
<b>Investeringsverksamheten</b>			
Förvärv av immateriella anläggningstillgångar	12	-291	-493
Förvärv av materiella anläggningstillgångar	17	-18 634	-11 343
<b>Kassaflöde från investeringsverksamheten</b>		<b>-18 925</b>	<b>-11 836</b>
<b>Finansieringsverksamheten</b>			
Amortering av lån		-39 723	-28 240
<b>Kassaflöde från finansieringsverksamheten</b>		<b>-39 723</b>	<b>-28 240</b>
<b>Årets kassaflöde</b>		<b>15 804</b>	<b>34 803</b>
Likvida medel vid årets början		85 892	45 511
Kursdifferenser i likvida medel		-172	5 578
Likvida medel vid årets slut	25	101 524	85 892



**MODERFÖRETAGETS  
RESULTATRÄKNING**  
(Tkr)

	Not	2023-01-01 2023-12-31	2022-01-01 2022-12-31
Nettoomsättning	3,4	4 598	7 894
<b>Bruttoresultat</b>		<b>4 598</b>	<b>7 894</b>
Administrationskostnader		-6 716	-7 875
Övriga rörelsekostnader		-259	-574
<b>Rörelseresultat</b>	5,6	<b>-2 377</b>	<b>-555</b>
<b>Resultat från finansiella poster</b>			
Intäkter från andelar i koncernföretag	8	0	5 920
Övriga ränteintäkter och liknande intäkter	9	6 987	8 597
Räntekostnader och liknande kostnader	10	-6 064	-3 514
<b>Resultat efter finansiella poster</b>		<b>-1 454</b>	<b>10 448</b>
<b>Bokslutsdispositioner</b>			
Erhållet koncernbidrag		20 000	38 000
Förändring av periodiseringsfond		0	-5 268
<b>Resultat före skatt</b>		<b>18 546</b>	<b>43 180</b>
Skatt på årets resultat	11	-3 868	-7 688
<b>ÅRETS RESULTAT</b>		<b>14 678</b>	<b>35 492</b>


2024061806563



## MODERFÖRETAGETS BALANSRÄKNING

(Tkr)

	Not	2023-12-31	2022-12-31
<b>TILLGÅNGAR</b>			
<b>Anläggningstillgångar</b>			
<b>Finansiella anläggningstillgångar</b>			
Andelar i koncernföretag	18	142 276	142 276
		<u>142 276</u>	<u>142 276</u>
<b>Summa anläggningstillgångar</b>		<b>142 276</b>	<b>142 276</b>
<b>Omsättningstillgångar</b>			
<b>Kortfristiga fordringar</b>			
Fordringar hos koncernföretag		49 533	98 499
Övriga fordringar		5 552	2 508
Förutbetalda kostnader och upplupna intäkter		88	74
		<u>55 173</u>	<u>101 081</u>
<b>Kassa och bank</b>		<b>80 955</b>	<b>75 589</b>
<b>Summa omsättningstillgångar</b>		<b>136 128</b>	<b>176 670</b>
<b>SUMMA TILLGÅNGAR</b>		<b>278 404</b>	<b>318 946</b>



# MODERFÖRETAGETS BALANSRÄKNING

Not 2023-12-31 2022-12-31

## EGET KAPITAL OCH SKULDER

### Eget kapital

#### Bundet eget kapital

Aktiekapital

20	68 000	68 000
	<u>68 000</u>	<u>68 000</u>

#### Fritt eget kapital

Balanserad vinst

83 395 47 903

Årets resultat

14 678 35 492

98 073 83 395

**Summa eget kapital**

**166 073 151 395**

**Obeskattade reserver**

21 **15 000 15 000**

**Långfristiga skulder**

23

Skulder till koncernföretag

40 000 60 000

Skulder till övriga ägarbolag

20 000 30 000

60 000 90 000

**Kortfristiga skulder**

Leverantörsskulder

66 1 676

Skulder till koncernföretag

30 502 50 441

Aktuella skatteskulder

4 272 7 709

Övriga kortfristiga skulder

452 450

Upplupna kostnader och förutbetalda intäkter


24 2 039 2 275

37 331 62 551

**SUMMA EGET KAPITAL OCH SKULDER**

**278 404 318 946**

2024061806565



This file is sealed with a digital signature.  
The seal is a guarantee for the authenticity  
of the document.

Document ID:  
21EF78C7AD6F42208D14AC8B5C6D6A94

## MODERFÖRETAGETS RAPPORT ÖVER FÖRÄNDRINGAR I EGET KAPITAL

(Tkr)

	<i>Bundet eget kapital</i>		<i>Fritt eget kapital</i>		<b>Summa eget kapital</b>
	Aktiekapital	Balanserad vinst	Årets resultat		
<b>Ingående balans per 1 januari 2022</b>	<b>68 000</b>	<b>27 063</b>	<b>20 840</b>		<b>115 903</b>
Disposition av föregående års resultat		20 840	-20 840		0
Årets resultat			35 492		35 492
<b>Utgående balans per 31 december 2022</b>	<b>68 000</b>	<b>47 903</b>	<b>35 492</b>		<b>151 395</b>

Villkorlig återbetalningsskyldighet för aktieägartillskott uppgick till 77 500 (77 500).

	<i>Bundet eget kapital</i>		<i>Fritt eget kapital</i>		<b>Summa eget kapital</b>
	Aktiekapital	Balanserad vinst	Årets resultat		
<b>Ingående balans per 1 januari 2023</b>	<b>68 000</b>	<b>47 903</b>	<b>35 492</b>		<b>151 395</b>
Disposition av föregående års resultat		35 492	-35 492		0
Årets resultat			14 678		14 678
<b>Utgående balans per 31 december 2023</b>	<b>68 000</b>	<b>83 395</b>	<b>14 678</b>		<b>166 073</b>


Villkorlig återbetalningsskyldighet för aktieägartillskott uppgick till 77 500 (77 500).



**MODERFÖRETAGETS  
KASSAFLÖDESANALYS**

(Tkr)	Not	2023-01-01 2023-12-31	2022-01-01 2022-12-31
<b>Den löpande verksamheten</b>			
Rörelseresultat		-2 377	-555
Erhållen utdelning		5 920	4 477
Erhållen ränta		6 803	3 195
Erlagd ränta		-5 399	-2 923
Betald inkomstskatt		-7 305	-2 487
<b>Kassaflöde från den löpande verksamheten före förändringar av rörelsekapital</b>		<b>-2 358</b>	<b>1 707</b>
<b>Kassaflöde från förändringar i rörelsekapital</b>			
Minskning(+)/ökning(-) av rörelsefordringar		21 988	-24 026
Minskning(-)/ökning(+) av rörelseskulder		-22 116	31 067
<b>Kassaflöde från den löpande verksamheten</b>		<b>-2 486</b>	<b>8 748</b>
<b>Finansieringsverksamheten</b>			
Erhållet koncernbidrag		38 000	33 000
Amortering av lån		-30 000	-15 000
<b>Kassaflöde från finansieringsverksamheten</b>		<b>8 000</b>	<b>18 000</b>
<b>Årets kassaflöde</b>		<b>5 514</b>	<b>26 748</b>
<b>Likvida medel vid årets början</b>		<b>75 590</b>	<b>43 440</b>
<b>Kursdifferens i likvida medel</b>		<b>-148</b>	<b>5 402</b>
<b>Likvida medel vid årets slut</b>	25	<b>80 956</b>	<b>75 590</b>

2024061806567



This file is sealed with a digital signature.  
The seal is a guarantee for the authenticity  
of the document.

Document ID:  
21EF78C7AD6F42208D14AC8B5C6D6A94

## NOTER

### Not 1 Allmän information

Liljeholmens Group AB med organisationsnummer 556703-9457 är ett aktiebolag registrerat i Sverige med säte i Malmö. Adressen till huvudkontoret är Norra Vallgatan 70, 211 22 Malmö. Företaget och dess dotterföretag ("koncernens") verksamhet omfattar tillverkning och försäljning av levande ljus och närliggande konsumentprodukter.

Moderföretag i den minsta koncernen som Liljeholmens Group AB är dotterföretag till är Tibia Konsult AB, org.nr. 556154-8008, med säte i Malmö. Moderföretag i den största koncern som Liljeholmens Group AB är dotterföretag till är Tibia Intressenter AB, org.nr 556907-2589, med säte i Malmö.

### Not 2 Redovisningsprinciper och värderingsprinciper


Företaget tillämpar Årsredovisningslagen (1995:1554) och Bokföringsnämndens allmänna råd BFAR 2012:1 *Årsredovisning och koncernredovisning* ("K3").

#### Koncernredovisning

Koncernredovisningen omfattar moderföretaget Liljeholmens Group AB och de företag över vilka moderföretaget direkt eller indirekt har bestämmande inflytande (dotterföretag). Bestämmande inflytande innebär en rätt att utforma ett annat företags finansiella och operativa strategier i syfte att erhålla ekonomiska fördelar. Vid bedömningen av om ett bestämmande inflytande föreligger, ska hänsyn tas till innehav av finansiella instrument som är potentiellt röstberättigade och som utan dröjsmål kan utnyttjas eller konverteras till röstberättigade eget kapitalinstrument. Hänsyn ska också tas till om företaget genom agent har möjlighet att styra verksamheten. Bestämmande inflytande föreligger i normalfallet då moderföretaget direkt eller indirekt innehar aktier som representerar mer än 50 % av rösterna.

Ett dotterföretags intäkter och kostnader tas in i koncernredovisningen från och med tidpunkten för förvärvet till och med den tidpunkt då moderföretaget inte längre har ett bestämmande inflytande över dotterföretaget. Se avsnitt Rörelseförvärv nedan för redovisning av förvärv och avyttring av dotterföretag.

Redovisningsprinciperna för dotterföretag överensstämmer med koncernens redovisningsprinciper. Alla koncerninterna transaktioner, mellanhavanden samt orealiserade vinster och förluster hänförliga till koncerninterna transaktioner har eliminerats vid upprättandet av koncernredovisningen.



### *Goodwill och negativ goodwill*

Vid rörelseförvärv där summan av köpeskillingen, verkligt värde på minoritetens andelar och verkligt värde vid förvärvstidpunkten på tidigare aktieinnehav överstiger verkligt värde vid förvärvstidpunkten på identifierbara förvärvade nettotillgångar redovisas skillnaden som goodwill i koncernbalansräkningen. Om skillnaden är negativ, ska värdet på identifierbara tillgångar och skulder omprövas. Negativ goodwill som återstår efter en ny identifiering och värdering enligt första stycket ska redovisas som intäkt för förvärvsåret.

### **Intäkter**

Intäkter redovisas till det verkliga värdet av den ersättning som erhållits eller kommer att erhållas, med avdrag för mervärdesskatt, rabatter, returer och liknande avdrag.

Koncernens intäkter består i huvudsak av försäljning av produkter.

### *Varuförsäljning*

Intäkter från försäljning av varor redovisas när varorna levererats och äganderätten har överförts till kunden, varmed samtliga villkor nedan är uppfyllda:

- Företaget har överfört de väsentliga risker och fördelar som är förknippade med varornas ägande,
- företaget inte längre har något sådant engagemang i den löpande förvaltningen som vanligtvis förknippas med ägande och utövar heller inte någon reell kontroll över de sålda varorna,
- inkomsten kan beräknas på ett tillförlitligt sätt,
- det ekonomiska fördelar som är förknippade med transaktionen sannolikt kommer att tillfalla företaget, och
- de utgifter som uppkommit eller som förväntas uppkomma till följd av transaktionen kan beräknas på ett tillförlitligt sätt.

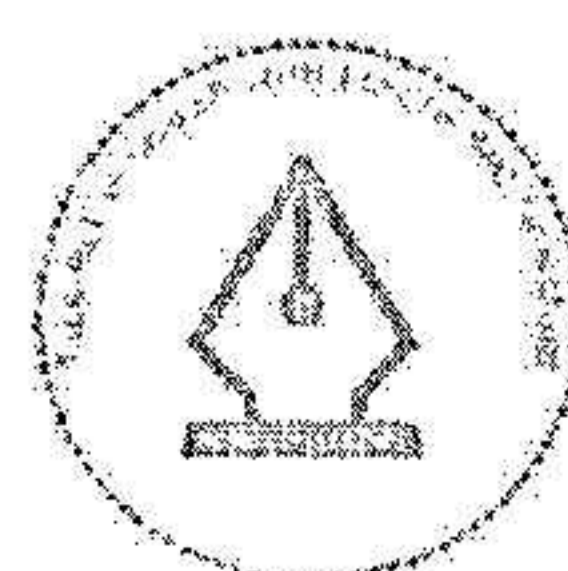
### *Utdelning och ränteintäkter*

Utdelningsintäkter redovisas när ägarens rätt att erhålla betalning har fastställts.

Ränteintäkter redovisas fördelat över löptiden med tillämpning av effektivräntemetoden. Effektivräntan är den ränta som gör att nuvärdet av alla framtida in- och utbetalningar under räntebindningstiden blir lika med det redovisade värdet av fordran.

### **Leasingavtal**

Ett finansiellt leasingavtal är ett avtal enligt vilket de ekonomiska risker och fördelar som förknippas med ägandet av en tillgång i allt väsentligt överförs från leasegivaren till leasetagaren. Övriga leasingavtal klassificeras som operationella leasingavtal.



**Koncernen som leasetagare**

Tillgångar som innehas enligt finansiella leasingavtal redovisas som anläggningstillgångar i koncernens balansräkning till verkligt värde vid leasingperiodens början eller till nuvärdet av minimileasingavgifterna om detta är lägre. Den skuld som leasetagaren har gentemot leasegivaren redovisas i balansräkningen under rubrikerna Övriga långfristiga skulder respektive Övriga kortfristiga skulder. Leasingbetalningarna fördelas mellan ränta och amortering av skulden. Räntan fördelas över leasingperioden så att varje redovisningsperiod belastas med ett belopp som motsvarar en fast räntesats på den under respektive period redovisade skulden. Räntekostnader redovisas direkt i resultaträkningen om de inte är direkt hänförliga till anskaffning av en tillgång som med nödvändighet tar betydande tid i anspråk att färdigställa för avsedd användning eller försäljning, och aktiveringsprincipen tillämpas.

Leasingavgifter vid operationella leasingavtal kostnadsförs linjärt över leasingperioden, såvida inte ett annat systematiskt sätt bättre återspeglar användarens ekonomiska nytta över tiden.

**Utländsk valuta**

Moderföretagets redovisningsvaluta är svenska kronor (SEK).

**Omräkning av poster i utländsk valuta**

Vid varje balansdag räknas monetära poster i utländsk valuta om till balansdagens kurs. Icke-monetära poster, som värderas till historiskt anskaffningsvärde i en utländsk valuta, räknas inte om. Valutakursdifferenser redovisas i rörelseresultatet eller som finansiell post utifrån den underliggande affärshändelsen, i den period de uppstår, med undantag för transaktioner som utgör säkring och som uppfyller villkoren för säkringsredovisning av kassaflöden eller av nettoinvesteringar.

**Omräkning av dotterföretag och utlandsverksamhet**

Vid upprättande av koncernredovisning omräknas utländska dotterföretags tillgångar och skulder till svenska kronor enligt balansdagens kurs. Intäkts- och kostnadsposter omräknas till periodens genomsnittskurs, om inte valutakursen fluktuerat väsentligt under perioden då istället transaktionsdagens valutakurs används. Eventuella omräkningsdifferenser som uppstår redovisas direkt mot eget kapital. Vid avyttring av ett utländskt dotterföretag redovisas sådana omräkningsdifferenser i resultaträkningen som en del av realisationsresultatet.

Goodwill och justeringar av verkligt värde som uppkommer vid förvärv av en utlandsverksamhet behandlas som tillgångar och skulder hos denna verksamhet och omräknas till balansdagens kurs.

**Låneutgifter**

Låneutgifter redovisas i resultaträkningen i den period de uppkommer.


**Offentliga bidrag**

Inkomster från offentliga bidrag som inte är förenade med krav på framtida prestation redovisas som övrig intäkt när villkoren för att få bidraget uppfyllts och de ekonomiska fördelar som är förknippade med transaktionen sannolikt kommer att tillfalla företaget samt inkomsten kan beräknas tillförlitligt. Offentliga bidrag har värderats till det verkliga värdet av den tillgång som företaget fått.

Inkomster från offentliga bidrag som är förenade med krav på framtida prestation redovisas som intäkt när prestationen utförs och de ekonomiska fördelar som är förknippade med transaktionen sannolikt kommer att tillfalla företaget och inkomsten kan beräknas tillförlitligt. Offentliga bidrag har värderats till det verkliga värdet av den tillgång som företaget fått.

Bidrag som mottagits före dess att villkoren för att redovisa det som intäkt har uppfyllts, redovisas som skuld.

Offentliga bidrag som hänför sig till förvärv av en anläggningstillgång minskar tillgångens anskaffningsvärde.



This file is sealed with a digital signature.  
The seal is a guarantee for the authenticity  
of the document.

Document ID:  
21EF78C7AD6F42208D14AC8B5C6D6A94

### Ersättningar till anställda

Ersättningar till anställda i form av löner, bonus, betald semester, betald sjukfrånvaro m m samt pensioner redovisas i takt med intjänandet. Beträffande pensioner och andra ersättningar efter avslutad anställning klassificeras dessa som avgiftsbestämda eller förmånsbestämda pensionsplaner. Det finns inga övriga långfristiga ersättningar till anställda.

#### *Avgiftsbestämda planer*

För avgiftsbestämda planer betalar koncernen fastställda avgifter till en separat oberoende juridisk enhet och har ingen förpliktelse att betala ytterligare avgifter. Koncernens resultat belastas för kostnader i takt med att förmånerna intjänas vilket normalt sammanfaller med tidpunkten för när premier erläggs.

#### *Förmånsbestämda planer*

Koncernen tillämpar förenklingsreglerna i K3 och redovisar därmed förmånsbestämda planer som avgiftsbestämda planer.

### Inkomstskatter

Skattekostnaden utgörs av summan av aktuell skatt och uppskjuten skatt.

#### *Aktuell skatt*

Aktuell skatt beräknas på det skattepliktiga resultatet för perioden. Skattepliktigt resultat skiljer sig från det redovisade resultatet i resultaträkningen då det har justerats för ej skattepliktiga intäkter och ej avdragsgilla kostnader samt för intäkter och kostnader som är skattepliktiga eller avdragsgilla i andra perioder. Koncernens aktuella skatteskuld beräknas enligt de skattesatser som gäller per balansdagen.

#### *Uppskjuten skatt*

Uppskjuten skatt redovisas på temporära skillnader mellan det redovisade värdet på tillgångar och skulder i de finansiella rapporterna och det skattemässiga värdet som används vid beräkning av skattepliktigt resultat. Uppskjuten skatt redovisas enligt den sk balansräkningsmetoden. Uppskjutna skatteskulder redovisas för i princip alla skattepliktiga temporära skillnader, och uppskjutna skattefordringar redovisas i princip för alla avdragsgilla temporära skillnader i den omfattning det är sannolikt att beloppen kan utnyttjas mot framtida skattepliktiga överskott. Uppskjutna skatteskulder och skattefordringar redovisas inte om den temporära skillnaden är hänförlig till goodwill.

Uppskjuten skatteskuld redovisas för skattepliktiga temporära skillnader hänförliga till investeringar i dotterföretag, utom i de fall koncernen kan styra tidpunkten för återföring av de temporära skillnaderna och det inte är uppenbart att den temporära skillnaden kommer att återföras inom en överskådlig framtid.


Det redovisade värdet på uppskjutna skattefordringar omprövas varje balansdag och reduceras till den del det inte längre är sannolikt att tillräckliga skattepliktiga resultat kommer att finnas tillgängliga för att utnyttjas, helt eller delvis, mot den uppskjutna skattefordran.

Värderingen av uppskjuten skatt baseras på hur företaget, per balansdagen, förväntar sig att återvinna det redovisade värdet för motsvarande tillgång eller reglera det redovisade värdet för motsvarande skuld. Uppskjuten skatt beräknas baserat på de skattesatser och skatteregler som har beslutats före balansdagen.

Uppskjutna skattefordringar och skatteskulder kvittas då de hänförs till inkomstskatt som debiteras av samma myndighet och då koncernen har för avsikt att reglera skatten med ett nettobelopp.

#### *Aktuell och uppskjuten skatt för perioden*

Aktuell och uppskjuten skatt redovisas som en kostnad eller intäkt i resultaträkningen, utom när skatten är hänförlig till transaktioner som redovisats direkt mot eget kapital. I sådana fall ska även skatten redovisas direkt mot eget kapital. Vid aktuell och uppskjuten skatt som uppkommer vid redovisning av rörelseförvärv, redovisas skatteeffekten i förvärvskalkylen.



### Materiella anläggningstillgångar

Materiella anläggningstillgångar redovisas till anskaffningsvärde efter avdrag för ackumulerade avskrivningar och eventuella nedskrivningar.

Anskaffningsvärdet består av inköpspriset, utgifter som är direkt hänförliga till förvärvet för att bringa den på plats och i skick att användas samt uppskattade utgifter för nedmontering och bortforsling av tillgången och återställande av plats där den finns.

För tillgångar som delats upp i komponenter räknas utgifter för utbyte av sådan komponent in i tillgångens redovisade värde. Motsvarande gäller för tillkommande nya komponenter. För tillgångar som inte har delats upp i komponenter räknas tillkommande utgifter som är väsentliga in i tillgångens redovisade värde när det är sannolikt att framtida ekonomiska fördelar som är förknippade med posten kommer att tillfalla koncernen, och att anskaffningsvärdet för densamma kan mätas på ett tillförlitligt sätt. Alla övriga kostnader för reparationer och underhåll samt tillkommande utgifter redovisas i resultaträkningen i den period då de uppkommer.

Då skillnaden i förbrukningen av en materiell anläggningstillgångs betydande komponenter bedöms vara väsentlig, delas tillgången upp på dessa komponenter.

Avskrivningar på materiella anläggningstillgångar kostnadsförs så att tillgångens anskaffningsvärde, eventuellt minskat med beräknat restvärde vid nyttjandeperiodens slut, skrivs av linjärt över dess bedömda nyttjandeperiod. Om en tillgång har delats upp på olika komponenter skrivs respektive komponent av separat över dess nyttjandeperiod. Avskrivning påbörjas är den materiella anläggningstillgången kan tas i bruk. Materiella anläggningstillgångars nyttjandeperioder uppskattas till:

Byggnader:	20-50 år
Maskiner och andra tekniska anläggningar:	3-10 år
Inventarier, verktyg och installationer	3-10 år


Nyttjandeperioden för mark är obegränsad och därför skrivs mark inte av.

Bedömda nyttjandeperioder och avskrivningsmetoder omprövas om det finns indikationer på att förväntad förbrukning har förändrats väsentligt jämfört med uppskattningen vid föregående balansdag. Då företaget ändrar bedömning av nyttjandeperioder, omprövas även tillgångens eventuella restvärde. Effekten av dessa ändringar redovisas framåttriktat.

#### *Borttagande från balansräkningen*

Det redovisade värdet för en materiell anläggningstillgång tas bort från balansräkningen vid utrangering eller avyttring, eller när inte några framtida ekonomiska fördelar väntas från användning eller utrangering/avyttring av tillgången eller komponenten. När tillkommande utgifter räknas in i anskaffningsvärdet (se ovan) tas det redovisade värdet på de delar som byts ut bort från balansräkningen.

Den vinst eller förlust som uppkommer när en materiell anläggningstillgång eller en komponent tas bort från balansräkningen är skillnaden mellan vad som eventuellt erhålls, efter avdrag för direkta försäljningskostnader, och tillgångens redovisade värde. Den realisationsvinst eller realisationsförlust som uppkommer när en materiell anläggningstillgång eller en komponent tas bort från balansräkningen redovisas i resultaträkningen som en övrig rörelseintäkt eller övrig rörelsekostnad.



## Immateriella tillgångar

### *Anskaffning genom separata förvärv*

Immateriella tillgångar som förvärvats separat redovisas till anskaffningsvärde med avdrag för ackumulerade avskrivningar och eventuella ackumulerade nedskrivningar. Avskrivning sker linjärt över tillgångens uppskattade nyttjandeperiod, vilken uppskattas till 5 år. Bedömda nyttjandeperioder och avskrivningsmetoder omprövas om det finns en indikation på att dessa har förändrats jämfört med uppskattningen vid föregående balansdag. Effekten av eventuella ändringar i uppskattningar och bedömningar redovisas framåtriktat. Avskrivning påbörjas när tillgången kan användas.

### *Anskaffning som en del av ett rörelseförvärv*

Immateriella tillgångar som förvärvats i ett företagsförvärv identifieras och redovisas separat från goodwill när de uppfyller definitionen av en immateriell tillgång och deras verkliga värden kan beräknas på ett tillförlitligt sätt. Anskaffningsvärdet för sådana immateriella tillgångar utgörs av deras verkliga värde vid förvärvstidpunkten.

Efter det första redovisningstillfället redovisas immateriella tillgångar förvärvade i ett rörelseförvärv till anskaffningsvärde med avdrag för ackumulerade avskrivningar och eventuella ackumulerade nedskrivningar på samma sätt som separat förvärvade immateriella tillgångar.

### *Anskaffning genom intern uppbyggnad*

Koncernen tillämpar kostnadsföringsmodellen vilken innebär att alla utgifter som avser framtagande av en internt uppbyggd immateriell anläggningstillgång redovisas som kostnader när de uppkommer.

### *Borttagande från balansräkningen*

En immateriell anläggningstillgång tas bort från balansräkningen vid utrangering eller avyttring eller när inte några framtida ekonomiska fördelar väntas från användning eller utrangering/avyttring av tillgången. Den vinst eller förlust som uppkommer när en immateriell anläggningstillgång tas bort från balansräkningen är skillnaden mellan vad som eventuellt erhålls, efter avdrag för direkta försäljningskostnader, och tillgångens redovisade värde. Detta redovisas i resultaträkningen som en övrig rörelseintäkt eller övrig rörelsekostnad.


## **Nedskrivningar av materiella anläggningstillgångar och immateriella tillgångar exklusive goodwill**

Vid varje balansdag analyserar koncernen de redovisade värdena för materiella anläggningstillgångar och immateriella tillgångar för att fastställa om det finns någon indikation på att dessa tillgångar har minskat i värde. Om så är fallet, beräknas tillgångens återvinningsvärde för att kunna fastställa värdet av en eventuell nedskrivning. Där det inte är möjligt att beräkna återvinningsvärdet för en enskild tillgång, beräknar koncernen återvinningsvärdet för den kassagenererande enhet till vilken tillgången hör.

Återvinningsvärdet är det högsta av verkligt värde med avdrag för försäljningskostnader och nyttjandevärdet. Verkligt värde med avdrag för försäljningskostnader är det pris som koncernen beräknar kunna erhålla vid en försäljning mellan kunniga, av varandra oberoende parter, och som har ett intresse av att transaktionen genomförs, med avdrag för sådana kostnader som är direkt hänförliga till försäljningen. Vid beräkning av nyttjandevärde diskonteras uppskattat framtida kassaflöde till nuvärde med en diskonteringsränta före skatt som återspeglar aktuell marknadsbedömning av pengars tidsvärde och de risker som förknippas med tillgången. För att beräkna de framtida kassaflödena har koncernen använt budget för de kommande fem åren.

Om återvinningsvärdet för en tillgång (eller kassagenererande enhet) fastställs till ett lägre värde än det redovisade värdet, skrivs det redovisade värdet på tillgången (eller den kassagenererande enheten) ned till återvinningsvärdet. En nedskrivning har omedelbart kostnadsföras i resultaträkningen.

Vid varje balansdag gör koncernen en bedömning om den tidigare nedskrivningen inte längre är motiverad. Om så är fallet återförs nedskrivningen delvis eller helt. Då en nedskrivning återförs, ökar tillgångens (den kassagenererande enhetens) redovisade värde. Det redovisade värdet efter återföring av nedskrivning får inte överskrida det redovisade värde som skulle fastställts om ingen nedskrivning gjorts av tillgången (den kassagenererande enheten) under tidigare år. En återföring av en nedskrivning redovisas direkt i resultaträkningen.



**Varulager**

Varulager värderas till det lägsta av anskaffningsvärdet och nettoförsäljningsvärdet på balansdagen. Anskaffningsvärdet beräknas genom tillämpning av först- in-först-ut-metoden (FIFU). Nettoförsäljningsvärde är försäljningsvärdet efter avdrag för beräknade kostnader som direkt kan hänföras till försäljningstransaktionen.

I anskaffningsvärdet ingår utgifter för inköp, tillverkning samt andra utgifter för att bringa varorna till deras aktuella plats och skick. I anskaffningsvärdet för en egentillverkad tillgång ingår, utöver sådana kostnader som direkt kan hänföras till produktionen av tillgången, en skälig andel av indirekta tillverkningskostnader.

**Likvida medel**

Likvida medel inkluderar kassamedel och disponibla tillgodohavanden hos banker och andra kreditinstitut samt andra kortfristiga likvida placeringar som lätt kan omvandlas till kontanter och är föremål för en obetydlig risk för värdefluktuationer. För att klassificeras som likvida medel får löptiden inte överskrida tre månader från tidpunkten för förvärvet.

**Avsättningar**

Avsättningar redovisas när koncernen har en befintlig förpliktelse (legal eller informell) som en följd av en inträffad händelse, det är sannolikt att ett utflöde av resurser kommer att krävas för att reglera förpliktelsen och en tillförlitlig uppskattning av beloppet kan göras.

En avsättning omprövas varje balansdag och justeras så att den återspeglar den bästa uppskattningen av det belopp som krävs för att reglera den befintliga förpliktelsen på balansdagen, med hänsyn tagen till risker och osäkerheter förknippade med förpliktelsen. Avsättningen redovisas till nuvärdet av de framtida betalningar som krävs för att reglera förpliktelsen.


Där en del av eller hela det belopp som krävs för att reglera en avsättning förväntas bli ersatt av en tredje part, ska gottgörelsen särredovisas som en tillgång i koncernbalansräkningen när det är så gott som säkert att den kommer att erhållas om företaget reglerar förpliktelsen och beloppet kan beräknas tillförlitligt.

**Eventualförpliktelser**

En eventualförpliktelse är en möjlig förpliktelse till följd av inträffade händelser och vars förekomst endast kommer att bekräftas av att en eller flera osäkra framtida händelser, som inte helt ligger inom företagets kontroll, inträffar eller uteblir, eller en befintlig förpliktelse till följd av inträffade händelser, men som inte redovisas som skuld eller avsättning eftersom det inte är sannolikt att ett utflöde av resurser kommer att krävas för att reglera förpliktelsen eller förpliktelsens storlek inte kan beräknas med tillräcklig tillförlitlighet.

**Kassaflödesanalys**

Kassaflödesanalysen visar koncernens förändringar av företagets likvida medel under räkenskapsåret. Kassaflödesanalysen har upprättats enligt den indirekta metoden. Det redovisade kassaflödet omfattar endast transaktioner som medfört in- och utbetalningar.





Not 3 Nettoomsättningens fördelning

Nettoomsättning per geografisk marknad	Koncernen		Moderföretaget	
	2023	2022	2023	2022
Norden	389 257	411 650	2 802	5 175
Övriga marknader	397 899	481 809	1 796	2 719
<b>Summa</b>	<b>787 156</b>	<b>893 459</b>	<b>4 598</b>	<b>7 894</b>

Not 4 Uppgift om inköp och försäljning inom koncernen


	Koncernen		Moderföretaget	
	2023	2022	2023	2022
Inköp	0,0%	0,0%	0,0%	0,0%
Försäljning	0,0%	0,0%	100,0%	100,0%

Not 5 Uppllysning om ersättning till revisorn

	Koncernen		Moderföretaget	
	2023	2022	2023	2022
Deloitte AB				
revisionsuppdrag	515	414	190	110
övriga tjänster	60	28	0	0
Övriga revisorer				
revisionsuppdrag	666	585	0	0
revisionsverksamhet utöver revisionsuppdrag	126	85	0	0
skatterådgivning	57	106	0	0
<b>Summa</b>	<b>1 424</b>	<b>1 218</b>	<b>190</b>	<b>110</b>

Not 6 Antal anställda, löner, andra ersättningar och sociala kostnader

Medeltalet anställda	2023		2022	
	Antal anställda	Varav antal män	Antal anställda	Varav antal män
<b>Moderföretaget</b>				
Sverige	2	0	2	0
<b>Totalt i moderföretaget</b>	<b>2</b>	<b>0</b>	<b>2</b>	<b>0</b>
<b>Dotterföretag</b>				
Sverige	93	35	90	38
Danmark	7	3	7	3
Portugal	102	23	108	26
Tyskland	23	6	24	4
<b>Totalt i dotterföretag</b>	<b>225</b>	<b>67</b>	<b>229</b>	<b>71</b>
<b>Totalt i koncernen</b>	<b>227</b>	<b>67</b>	<b>231</b>	<b>71</b>



	Koncernen		Moderföretaget	
	2023-12-31	2022-12-31	2023-12-31	2022-12-31
<b>Fördelning ledande befattningshavare per balansdagen</b>				
Kvinnor:				
styrelseledamöter	0%	0%	0%	0%
andra personer i företagets ledning inkl. VD	55%	55%	100%	100%
Män:				
styrelseledamöter	100%	100%	100%	100%
andra personer i företagets ledning inkl. VD	45%	45%	0%	0%

	2023		2022	
	Löner och andra ersättningar	Soc kostn (varav pensionskostnader)	Löner och andra ersättningar	Soc kostn (varav pensionskostnader)
<b>Löner, andra ersättningar m m</b>				
<b>Moderföretaget</b>	3 151	1 766 (783)	3 468	1 752 (671)
<b>Dotterföretag</b>	86 921	24 863 (4 183)	87 665	25 816 (6 308)
<b>Totalt i koncernen</b>	<b>90 072</b>	<b>26 629 (4 966)</b>	<b>91 133</b>	<b>27 568 (6 979)</b>


	2023		2022	
	Löner och andra ersättningar fördelade mellan styrelseledamöter och anställda	Styrelse och VD (varav tantiem och dylikt) Övriga anställda	Löner och andra ersättningar fördelade mellan styrelseledamöter och anställda	Styrelse och VD (varav tantiem och dylikt) Övriga anställda
<b>Moderföretaget</b>	2 130 (0)	1 021 (0)	2 575 (395)	893 (115)
<b>Dotterföretag</b>	2 560 (409)	84 361 (0)	9 382 (0)	78 283 (0)
<b>Totalt i koncernen</b>	<b>4 690 (409)</b>	<b>85 382 (0)</b>	<b>11 957 (395)</b>	<b>79 176 (115)</b>

#### Pensioner

Koncernens kostnad för pensionsplaner uppgår till 4 966 (6 979) Tkr. Moderföretagets kostnad för avgiftsbestämda pensionsplaner uppgår till 783 (671) Tkr.

#### Avtal om avgångsvederlag

Mellan företaget och verkställande direktören gäller en ömsesidig uppsägningstid om 6 månader.



Not 7 Avskrivningar och nedskrivningar på materiella och immateriella anläggningstillgångar

	Koncernen		Moderföretaget	
	2023	2022	2023	2022
Kostnad för sålda varor	19 762	14 922	0	0
Försäljningskostnader	1 014	1 251	0	0
Administrationskostnader	754	734	0	0
Forsknings- och utvecklingskostnader	533	372	0	0
<b>Summa</b>	<b>22 063</b>	<b>17 279</b>	<b>0</b>	<b>0</b>

Not 8 Intäkter från andelar i koncernföretag

	2023	2022
Utdelning	0	5 920
<b>Summa</b>	<b>0</b>	<b>5 920</b>

Not 9 Övriga ränteintäkter och liknande intäkter


	Koncernen		Moderföretaget	
	2023	2022	2023	2022
Ränteintäkter	2 478	20	760	2
Ränteintäkter, koncernföretag	0	0	6 044	3 193
Kursdifferenser	1 380	7 488	183	5 402
<b>Summa</b>	<b>3 858</b>	<b>7 508</b>	<b>6 987</b>	<b>8 597</b>

Not 10 Räntekostnader och liknande kostnader

	Koncernen		Moderföretaget	
	2023	2022	2023	2022
Räntekostnader	-5 299	-4 512	-2 238	-2 993
Räntekostnader, koncernföretag	-2 665	0	-2 983	0
Kursdifferenser	-903	0	-332	0
Övriga finansiella poster	-4 381	-2 667	-511	-521
<b>Summa</b>	<b>-13 248</b>	<b>-7 179</b>	<b>-6 064</b>	<b>-3 514</b>

Not 11 Skatt på årets resultat

	Koncernen		Moderföretaget	
	2023	2022	2023	2022
Aktuell skatt	-7 142	-12 145	-3 868	-7 688
Uppskjuten skatt	814	-981	0	0
<b>Skatt på årets resultat</b>	<b>-6 328</b>	<b>-13 126</b>	<b>-3 868</b>	<b>-7 688</b>




Avstämning årets skattekostnad

	Koncernen		Moderföretaget	
	2023	2022	2023	2022
Redovisat resultat före skatt	35 883	73 333	18 546	43 180
Skatt beräknad enligt svensk skattesats (20,6 %)	-7 392	-15 107	-3 820	-8 895
Effekt av utländska skattesatser	-285	199		
Skatteeffekt av ej avdragsgilla kostnader avseende ej avdragsgill nedskrivning	-187	1 134	-64	0
Skatteeffekt av ej skattepliktiga intäkter	24	1 366	17	1 220
Effekt av ej aktiverade skattemässiga förlustavdrag	1 512	-717	0	0
Övriga ej avdragsgilla kostnader	0	0	0	-13
<b>Summa</b>	<b>-6 328</b>	<b>-13 125</b>	<b>-3 867</b>	<b>-7 688</b>
<b>Årets redovisade skattekostnad</b>	<b>-6 328</b>	<b>-13 125</b>	<b>-3 867</b>	<b>-7 688</b>

Ingen skatt redovisas direkt mot eget kapital.

Not 12 Koncessioner, patent, licenser, varumärken samt liknande rättigheter

	Koncernen		Moderföretaget	
	2023-12-31	2022-12-31	2023-12-31	2022-12-31
Ingående anskaffningsvärde	29 568	27 037	0	0
Inköp	291	493	0	0
Försäljningar/utrangeringar	0	-435	0	0
Omräkningsdifferens	40	2 473	0	0
<b>Utgående ackumulerade anskaffningsvärden</b>	<b>29 899</b>	<b>29 568</b>	<b>0</b>	<b>0</b>
Ingående avskrivningar	-26 316	-22 533	0	0
Försäljningar/utrangeringar	0	400	0	0
Omklassificeringar	0	-316	0	0
Omräkningsdifferens	5	-2 078		
Årets avskrivningar	-1 499	-1 789	0	0
<b>Utgående ackumulerade avskrivningar</b>	<b>-27 810</b>	<b>-26 316</b>	<b>0</b>	<b>0</b>
<b>Utgående planenligt restvärde</b>	<b>2 089</b>	<b>3 252</b>	<b>0</b>	<b>0</b>



This file is sealed with a digital signature.  
The seal is a guarantee for the authenticity of the document.

Document ID:  
21EF78C7AD6F42208D14AC8B5C6D6A94

## Not 13 Byggnader och mark


	Koncernen		Moderföretaget	
	2023-12-31	2022-12-31	2023-12-31	2022-12-31
Ingående anskaffningsvärden	86 136	82 857	0	0
Inköp	0	356	0	0
Omräkningsdifferens	-15	2 923	0	0
<b>Utgående ackumulerade anskaffningsvärden</b>	<b>86 121</b>	<b>86 136</b>	<b>0</b>	<b>0</b>
Ingående avskrivningar	-52 501	-48 864	0	0
Omräkningsdifferens	-8	-2 040	0	0
Årets avskrivningar	-1 583	-1 597	0	0
<b>Utgående ackumulerade avskrivningar</b>	<b>-54 092</b>	<b>-52 501</b>	<b>0</b>	<b>0</b>
<b>Utgående planenligt restvärde</b>	<b>32 029</b>	<b>33 635</b>	<b>0</b>	<b>0</b>

## Not 14 Maskiner och andra tekniska anläggningar

	Koncernen		Moderföretaget	
	2023-12-31	2022-12-31	2023-12-31	2022-12-31
Ingående anskaffningsvärde	292 897	274 988	0	0
Omklassificeringar	4 367	0		
Inköp	0	5 427	0	0
Försäljningar/utrangeringar	-1 387	-1 552	0	0
Omräkningsdifferens	-225	14 034	0	0
<b>Utgående ackumulerade anskaffningsvärden</b>	<b>295 652</b>	<b>292 897</b>	<b>0</b>	<b>0</b>
Ingående avskrivningar	-221 013	-198 611	0	0
Försäljningar/utrangeringar	455	1 525	0	0
Omräkningsdifferens	163	-13 692	0	0
Årets avskrivningar	-14 766	-10 235	0	0
<b>Utgående ackumulerade avskrivningar</b>	<b>-235 161</b>	<b>-221 013</b>	<b>0</b>	<b>0</b>
<b>Utgående planenligt restvärde</b>	<b>60 491</b>	<b>71 884</b>	<b>0</b>	<b>0</b>

## Not 15 Inventarier, verktyg och installationer

	Koncernen		Moderföretaget	
	2023-12-31	2022-12-31	2023-12-31	2022-12-31
Ingående anskaffningsvärde	36 572	31 181	0	0
Oklassificering	1 147	6 463	0	0
Försäljningar/utrangeringar	-2 282	-1 152	0	0
Omräkningsdifferens	269	80	0	0
<b>Utgående ackumulerade anskaffningsvärden</b>	<b>35 706</b>	<b>36 572</b>	<b>0</b>	<b>0</b>
Ingående avskrivningar	-26 044	-23 485	0	0
Försäljningar/utrangeringar	1 936	1 099	0	0
Årets avskrivningar	-4 262	-3 658	0	0
<b>Utgående ackumulerade avskrivningar</b>	<b>-28 370</b>	<b>-26 044</b>	<b>0</b>	<b>0</b>
<b>Utgående planenligt restvärde</b>	<b>7 336</b>	<b>10 528</b>	<b>0</b>	<b>0</b>



This file is sealed with a digital signature.  
The seal is a guarantee for the authenticity  
of the document.

Document ID:  
21EF78C7AD6F42208D14AC8B5C6D6A94

## Not 16 Leasingavtal


### Operationella leasingavtal - leasetagare

Koncernen är leasetagare genom operationella leasingavtal avseende lokaler och maskiner. Summan av årets kostnadsförda leasingavgifter avseende operationella leasingavtal uppgår i koncernen till 3 261 (4 759) Tkr och i moderföretaget till 290 (290) Tkr. Framtida minimileaseavgifter avseende icke uppsägningsbara operationella leasingavtal förfaller enligt följande:

Förfallotidpunkt:	Koncernen		Moderföretaget	
	2023	2022	2023	2022
Inom ett år	3 492	2 658	290	290
Senare än ett år men inom fem år	4 637	2 760	264	0
Senare än fem år	1 148	3 804	336	0
<b>Summa</b>	<b>9 277</b>	<b>9 222</b>	<b>890</b>	<b>290</b>

## Not 17 Pågående nyanläggningar och förskott avseende materiella anläggningstillgångar

	Koncernen		Moderföretaget	
	2023-12-31	2022-12-31	2023-12-31	2022-12-31
Ingående redovisat värde	2 564	3 452	0	0
Omklassificeringar	-5 514	-12 628	0	0
Investeringar	18 634	11 740	0	0
<b>Utgående redovisat värde</b>	<b>15 684</b>	<b>2 564</b>	<b>0</b>	<b>0</b>



This file is sealed with a digital signature.  
The seal is a guarantee for the authenticity  
of the document.

Document ID:  
21EF78C7AD6F42208D14AC8B5C6D6A94

Not 18 Andelar i koncernföretag

	Moderföretaget	
	2023-12-31	2022-12-31
Ingående anskaffningsvärde	149 365	149 365
<b>Utgående ackumulerade anskaffningsvärden</b>	<b>149 365</b>	<b>149 365</b>
Ingående nedskrivningar	-7 089	-7 089
<b>Utgående ackumulerade nedskrivningar</b>	<b>-7 089</b>	<b>-7 089</b>
<b>Utgående redovisat värde</b>	<b>142 276</b>	<b>142 276</b>

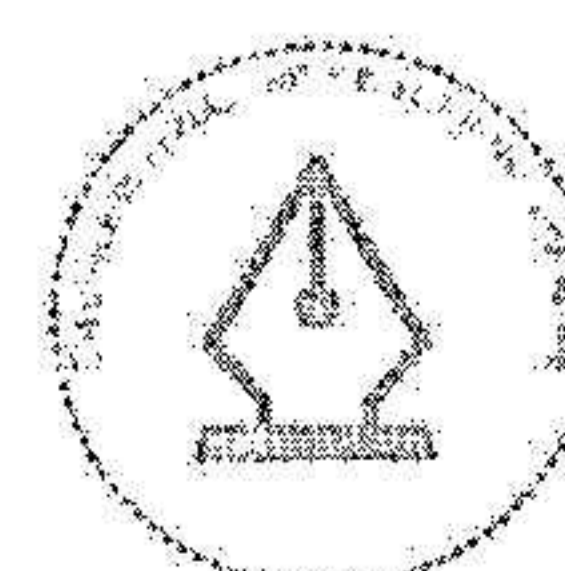
Företagets namn	Kapital och rösträttsandel	Antal andelar	Bokfört värde	
			2023-12-31	2022-12-31
Liljeholmens Stearinljusfabrik AB	100%	24 446 623	102 300	102 300
ALG Holding GmbH	100%	0	39 976	39 976
<b>Summa</b>			<b>142 276</b>	<b>142 276</b>

Företagets namn	Org.nr	Säte
Liljeholmens Stearinljusfabrik AB	556041-6348	Oskarshamn
ALG Holding GmbH	955729-8289	Hamburg

Not 19 Uppskjuten skattefordran och uppskjuten skatteskuld

	Koncernen		Moderföretaget	
	2023-12-31	2022-12-31	2023-12-31	2022-12-31
<b>Uppskjuten skatteskuld</b>				
Obeskattade reserver	6 768	6 962	0	0
Temporära skillnader	6 429	6 917	0	0
<b>Summa uppskjuten skatteskuld</b>	<b>13 197</b>	<b>13 879</b>	<b>0</b>	<b>0</b>

2024061806582



This file is sealed with a digital signature. The seal is a guarantee for the authenticity of the document.

Document ID:  
21EF78C7AD6F42208D14AC8B5C6D6A94

**Not 20 Aktiekapital**

Aktiekapitalet består av 136 000 aktier med ett kvotvärde om 500 kr.

**Not 21 Obeskattade reserver**

	Moderföretaget	
	2023-12-31	2022-12-31
Periodiseringsfond avsatt 2020	1 934	1 934
Periodiseringsfond avsatt 2021	7 798	7 798
Periodiseringsfond avsatt 2022	5 268	5 268
<b>Summa</b>	<b>15 000</b>	<b>15 000</b>

**Not 22 Övriga avsättningar**

Koncernen			
2023-12-31	Pensioner	Övriga avsättningar	Summa
Vid årets början	2 221	13 845	16 066
Tillkommande avser kundreklamationer		3 342	3 342
Övrigt	42	0	42
Belopp som tagits i anspråk	-138	-12 029	-12 167
Återföring av outnyttjade belopp	0	-1 353	-1 353
<b>Vid årets slut</b>	<b>2 125</b>	<b>3 805</b>	<b>5 930</b>


Koncernen			
2022-12-31	Pensioner	Övriga avsättningar	Summa
Vid årets början	2 199	6 001	8 200
Tillkommande avsättningar	0	7 844	7 844
Belopp som tagits i anspråk	22	0	22
<b>Vid årets slut</b>	<b>2 221</b>	<b>13 845</b>	<b>16 066</b>

**Not 23 Långfristiga skulder**

	Koncernen		Moderföretaget	
	2023-12-31	2022-12-31	2023-12-31	2022-12-31
Långfristiga skulder som förfaller till betalning senare än fem år efter balansdagen:				
Skulder till kreditinstitut	0	1 935	0	0
Skulder till koncernföretag och ägarföretag	60 000	90 000	60 000	90 000
<b>Summa</b>	<b>60 000</b>	<b>91 935</b>	<b>60 000</b>	<b>90 000</b>

Koncernens utnyttjade checkräkningskredit uppgår till 40 741 (37 727) Tkr och ingår i posten Kortfristiga skulder till kreditinstitut. Limit avseende checkräkningskredit uppgår till 85 000 (110 000) Tkr.

Moderföretagets utnyttjade checkräkningskredit uppgår till 0 (0) Tkr. Limit avseende checkräkningskredit uppgår till 40 000 (80 000) Tkr.



**Not 24 Upplupna kostnader och förutbetalda intäkter**

	Koncernen		Moderföretaget	
	2023-12-31	2022-12-31	2023-12-31	2022-12-31
Upplupna semesterlöner och sociala avgifter	9 298	11 478	524	410
Upplupna räntor	1 349	1 023	1 328	995
Kundbonusar	3 561	3 888	0	0
Upplupen energikostnad	0	944	0	0
Upplupen löneskatt	0	1 755	0	0
Övriga poster	0	1 641	187	870
<b>Summa</b>	<b>14 209</b>	<b>20 729</b>	<b>2 039</b>	<b>2 275</b>

**Not 25 Likvida medel i kassaflödet**

	Koncernen		Moderföretaget	
	2023-12-31	2022-12-31	2023-12-31	2022-12-31
Disponibla tillgodohavanden hos banker och andra kreditinstitut	101 524	85 892	80 956	75 590
<b>Summa</b>	<b>101 524</b>	<b>85 892</b>	<b>80 956</b>	<b>75 590</b>

**Not 27 Ställda säkerheter och eventalförpliktelser**


Ställda säkerheter	Koncernen		Moderföretaget	
	2023-12-31	2022-12-31	2023-12-31	2022-12-31
Företagsinteckningar	142 300	142 300	102 300	102 300
<b>Summa</b>	<b>142 300</b>	<b>142 300</b>	<b>102 300</b>	<b>102 300</b>

Koncernen har ställda säkerheter i form av företagsinteckningar samt tillgångar i dotterföretag för egna skulder till kreditinstitut.

Moderföretaget har ställda säkerheter i form av företagsinteckningar för checkräkningskredit.

**Not 28 Upplysningar om närstående**

Transaktioner mellan företaget och dess närstående har skett på marknadsmässiga grunder.



This file is sealed with a digital signature.  
The seal is a guarantee for the authenticity  
of the document.

Document ID:  
21EF78C7AD6F42208D14AC8B5C6D6A94

**Not 29 Händelser efter balansdagen**

Inga händelser av vikt efter balansdagen

**Not 30 Disposition av företagets vinst**

Till årsstämman förfogande står följande vinstmedel (kronor)

98 073

Styrelsen föreslår att till aktieägarna utdelas, kr  
Styrelsen föreslår att i ny räkning balanseras, kr

0  
98 073

2024061806585



This file is sealed with a digital signature.  
The seal is a guarantee for the authenticity  
of the document.

Document ID:  
21EF78C7AD6F42208D14AC8B5C6D6A94

Malmö den

Lennart Pihl  
Styrelsens ordförande

Anders Bergstrand  
Styrelseledamot

Svante Nilo Bengtsson  
Styrelseledamot


Per-Göran Nilsson  
Styrelseledamot

Anna Lundqvist  
Verkställande direktör

Vår revisionsberättelse har avgivits den

Deloitte AB

Richard Peters  
Auktoriserad revisor



This file is sealed with a digital signature.  
The seal is a guarantee for the authenticity  
of the document.


Document ID:  
21EF78C7AD6F42208D14AC8B5C6D6A94

# List of Signatures

Page 1/1

## ÅR Liljeholmens 2023 II.pdf

Name	Method	Signed at
Anna Viktoria Lundqvist	BANKID	2024-05-06 08:28 GMT+02
PER-GÖRAN NILSSON	BANKID	2024-05-06 08:22 GMT+02
ANDERS BERGSTRAND	BANKID	2024-05-06 07:29 GMT+02
Svante Anders Johannes Nilo Bengtsson	BANKID	2024-05-06 07:22 GMT+02
LENNART PIHL	BANKID	2024-05-06 06:59 GMT+02
RICHARD PETERS	BANKID	2024-05-06 09:37 GMT+02



This file is sealed with a digital signature. The seal is a guarantee for the authenticity of the document.

External reference: 21EF78C7AD6F42208D14AC8B5C6D6A94



daribland upplysningarna, och om årsredovisningen och koncernredovisningen återger de underliggande transaktionerna och händelserna på ett sätt som ger en rättvisande bild.

- inhämtar vi tillräckliga och ändamålsenliga revisionsbevis avseende den finansiella informationen för enheterna eller affärsaktiviteterna inom koncernen för att göra ett uttalande avseende koncernredovisningen. Vi ansvarar för styrning, övervakning och utförande av koncernrevisionen. Vi är ensamt ansvariga för våra uttalanden.

Vi måste informera styrelsen om bland annat revisionens planerade omfattning och inriktning samt tidpunkten för den. Vi måste också informera om betydelsefulla iakttagelser under revisionen, däribland de eventuella betydande brister i den interna kontrollen som vi identifierat.

## Rapport om andra krav enligt lagar och andra författningar

### Uttalanden

Utöver vår revision av årsredovisningen och koncernredovisningen har vi även utfört en revision av styrelsens och verkställande direktörens förvaltning för Liljeholmens Group AB för räkenskapsåret 2023-01-01 - 2023-12-31 samt av förslaget till dispositioner beträffande bolagets vinst eller förlust.

Vi tillstyrker att bolagsstämman disponerar vinsten enligt förslaget i förvaltningsberättelsen och beviljar styrelsens, ledamöters och verkställande direktörens ansvarsfrihet för räkenskapsåret.

### Grund för uttalanden

Vi har utfört revisionen enligt god revisionssed i Sverige. Vårt ansvar enligt denna beskrivs närmare i avsnittet *Revisorns ansvar*. Vi är oberoende i förhållande till moderbolaget och koncernen enligt god revisionssed i Sverige och har i övrigt fullgjort vårt yrkesetiska ansvar enligt dessa krav.

Vi anser att de revisionsbevis vi har inhämtat är tillräckliga och ändamålsenliga som grund för våra uttalanden.

### Styrelsens och verkställande direktörens ansvar

Det är styrelsen som har ansvaret för förslaget till dispositioner beträffande bolagets vinst eller förlust. Vid förslag till utdelning innefattar detta bland annat en bedömning av om utdelningen är försvarlig med hänsyn till de krav som bolagets och koncernens verksamhetsart, omfattning och risker ställer på storleken av moderbolagets och koncernens egna kapital, konsolideringsbehov, likviditet och ställning i övrigt.

Styrelsen ansvarar för bolagets organisation och förvaltningen av bolagets angelägenheter. Detta innefattar bland annat att förtidigt bedöma bolagets och koncernens ekonomiska situation och att tillse att bolagets organisation är utformad så att bokföringen, medelsförvaltningen och bolagets ekonomiska angelägenheter i övrigt kontrolleras på ett betryggande sätt. Verkställande direktören ska sköta den löpande förvaltningen enligt styrelsens riktlinjer och anvisningar och bland annat vidta de åtgärder som är nödvändiga för att bolagets bokföring ska fullgöras i överensstämmelse med lag och för att medelsförvaltningen ska skötas på ett betryggande sätt.

### Revisorns ansvar

Vårt mål beträffande revisionen av förvaltningen, och därmed vårt uttalande om ansvarsfrihet, är att inhämta revisionsbevis för

att med en rimlig grad av säkerhet kunna bedöma om någon styrelseledamot eller verkställande direktören i något väsentligt avseende:

- företagit någon åtgärd eller gjort sig skyldig till någon försummelse som kan föranleda ersättningskyldighet mot bolaget, eller
- på något annat sätt handlat i strid med aktiebolagslagen, årsredovisningslagen eller bolagsordningen.

Vårt mål beträffande revisionen av förslaget till dispositioner av bolagets vinst eller förlust, och därmed vårt uttalande om detta, är att med rimlig grad av säkerhet bedöma om förslaget är förenligt med aktiebolagslagen.

Rimlig säkerhet är en hög grad av säkerhet, men ingen garanti för att en revision som utförs enligt god revisionssed i Sverige alltid kommer att upptäcka åtgärder eller försummelser som kan föranleda ersättningskyldighet mot bolaget, eller att ett förslag till dispositioner av bolagets vinst eller förlust inte är förenligt med aktiebolagslagen.

Som en del av en revision enligt god revisionssed i Sverige använder vi professionellt omdöme och har en professionellt skeptisk inställning under hela revisionen. Granskningen av förvaltningen och förslaget till dispositioner av bolagets vinst eller förlust grundar sig främst på revisionen av räkenskaperna. Vilka tillkommande granskningsåtgärder som utförs baseras på vår professionella bedömning med utgångspunkt i risk och väsentlighet. Det innebär att vi fokuserar granskningen på sådana åtgärder, områden och förhållanden som är väsentliga för verksamheten och där avsteg och överträdelser skulle ha särskild betydelse för bolagets situation. Vi går igenom och prövar fattade beslut, beslutsunderlag, vidtagna åtgärder och andra förhållanden som är relevanta för vårt uttalande om ansvarsfrihet. Som underlag för vårt uttalande om styrelsens förslag till dispositioner beträffande bolagets vinst eller förlust har vi granskat om förslaget är förenligt med aktiebolagslagen.

Malmö, datum enligt digital signatur

Deloitte AB

Richard Peters  
Auktoriserad revisör

# List of Signatures Page 1/1

## RB Liljeholmens Group AB 2023.pdf

Name	Method	Signed at
RICHARD PETERS	BANKID	2024-05-06 09:36 GMT+02



This file is sealed with a digital signature. The seal is a guarantee for the authenticity of the document.

External reference: 704CLLAD6A59463197B11L104U2959LF

2024061806588