

Årsredovisning
för
Fram Skandinavien AB (publ)
556760-2692

Fastställelseintyg

Undertecknad styrelseledamot i Fram Skandinavien AB (publ) intygar att resultaträkningen och balansräkningen i årsredovisningen har fastställts på årsstämma 2023-05-12. Årsstämman beslutade att godkänna styrelsens förslag till resultatdisposition.

Jag intygar också att innehållet i årsredovisningen och revisionsberättelsen stämmer överens med originalen.


Stockholm 2023-05-12


Philip Lindqvist

fram[^]

Fram Skandinavien AB (publ) 556760-2692

Årsredovisning 2022



Innehållsförteckning

	Sida
1. Förvaltningsberättelse	3 – 10
2. Finansiella rapporter (koncern och moderföretag)	11 – 20
3. Tilläggsupplysningar & noter	21 – 36
4. Revisionsberättelse	37 – 39



1. Förvaltningsberättelse

Affärsverksamhet

Fram Skandinavien AB (publ) med organisationsnummer 556760-2692 och dess dotterbolag benämns i denna rapport Fram, Fram^, Bolaget eller koncernen. Företagets adress är % Freja Ekonomi, Sollentunavägen 80, 191 40 Stockholm. Bolagets hemsida är fram.asia. Fram verkar inom investeringar i företag som är inriktade på digital konsument, blockchain & annan teknik i Sydostasien.

Ägarförhållanden

Sedan oktober 2017 är Bolagets aktie noterad på Nasdaq First North, Stockholm, med ticker FRAMB.SS. Certified Adviser är SKMG.

Frams aktiekapital uppgick på balansdagen till 1 204 TSEK, fördelat på 3 615 078 aktier och röster. Antalet aktieägare uppgick vid årsskiftet till 795. Största ägare i Fram är Christopher Brinkborn Beselin (direkt och indirekt via hans holdingbolag Norsel Industries Ltd) med 29,8 procent av aktiekapitalet och 38,6 procent av rösterna. De tio största aktieägarna i bolaget kontrollerade 70,9 procent av aktiekapitalet och 74,6 procent av rösterna per den 31 december 2022.

Väsentliga händelser under året

I juli avyttrade Fram samtliga aktier i dotterbolaget Fram Venture 11 AB, som i sin tur omfattar all verksamhet inom affärsområdet IT-utveckling (dvs. både Exertus IT AB och den vietnamesiska IT-utvecklingsverksamheten som tidigare kallades "Standing Teams"). Köpeskillingen, på kassa- och skuldfrifri basis, uppgår till cirka 42,4 mSEK (4 MUSD). Köpeskillingen fördelas på kontant betalning om cirka 38,2 mSEK vid slutförandet av transaktionen och en förväntad tilläggsköpeskilling om cirka 4 mSEK, baserat på EBITDA 2022 för Fram Venture 11 AB.

Ur fram^s perspektiv är detta ytterligare ett viktigt steg mot att fokusera bolagets portfölj så att den passar in i de tre digitala investeringsområden som tydligt formulerats i vår strategi som investmentbolag. Fram^ IT Development var det första företaget som vår grupp byggde i Vietnam och vi är fortfarande kontinuerligt imponerade av den starka talangen inom denna affärsenhet. Med detta sagt är denna verksamhet i slutändan en konsultverksamhet som tyvärr faller utanför våra digitala kärnområden där vi nu hoppas kunna återinvestera intäkterna från denna transaktion för ytterligare skalbar tillväxt.

Forskning och utveckling

Under året har en digital plattform byggts upp hos Dragonlend. Plattformen förväntas stödja bättre kundrelationshantering samt förbättra interna kundbedömningsprocesser. På balansdagen finns det ingen annan forskning och utveckling som bedrivs av koncernen.

Finansiella instrument

Under året har Fram gjort 2 investeringar i publika techbolag: Sea group (e-handel och gaming) och Grab (superapp för mobilitet, matleveranser och finansiella tjänster) med en total anskaffningskostnad på 3 306 KSEK. Dessutom investerade Fram 756 KSEK i Liven Technology som en del av en sammanslagningsöversenskommelse, vilket ledde till att investeringen i finansiella tillgångar vid 31 december 2022 uppgick till 4 062 KSEK. Per balansdagen gjordes en avsättning för nedskrivning av de noterade aktierna med beloppet SEK 604 TSEK.

Koncernens dotterbolag (inklusive utländska dotterbolag)

Koncernens dotterbolag beskrivs nedan:

Namn	Kapitalandel (%)	Antal andelar	Org nummer	Plats	Drift dotterbolag (organisationsnummer)
Fram Skata AB	81	808	559154-8077	Stockholm	Car Classifieds Joint Stock Company ("Carmudir") -0312648170
Fram Venture 7 AB	70	737 480	559165-4966	Stockholm	Dragon Wave Consultancy Co.,Ltd ("Dragonlend") -0315597774
Fram Venture 9 AB	98	1 086	559165-8470	Stockholm	EveHR Ltd ("EveHR")-0315693284
Fram Investments Limited Liability	100	100	0315688 943	Ho Chi Minh City	n/a

Alla operativa dotterbolag har sitt huvudkontor i Ho Chi Minh-staden, Vietnam.



BIKGOKV7n-H1cMOyMQ3

1. Förvaltningsberättelse

Disposition av nettoresultat & Redogörelse från styrelsen

Förslag till dispositioner beträffande Bolagets nettoresultat. Tillgängligt för årsstämman (TSEK):

Balanserat kapital	59 592
Årets resultat	-5 865
Överskottsfond	122
Styrelsen föreslår att i ny räkning överföres	53 849

Framtida utveckling

Bolaget fortsätter att utveckla sina medarbetare och verksamheten, mål för lönsamhet och tillväxt både organiskt och genom M&A-aktiviteter. Därutöver har koncernen en stark kassa utan någon oro för koncernens fortsatta verksamhet under de kommande tolv månaderna.

Hållbarhetsupplysningar

En av Frams grundläggande filosofier är att skapa hållbar tillväxt och genom våra investeringar bygga en hållbar framtid. Genom att fokusera på tillväxtföretag med hållbara affärsidéer tillför vi kapital till de verksamheter som har en positiv inverkan på människor, ekonomi och miljö.

I rollen som aktiv investerare är hållbarhet en naturlig del i arbetet med våra portföljbolag och i dialog med nya bolag. Genom att uppmärksamma företag på hållbarhetsrisker och utmaningar i ett tidigt skede skapas möjligheter för hållbarhet att bli en integrerad del av företagets affärsmodeller.

För att nå visionen är Frams hållbarhetsarbete inriktat på tre fokusområden: a) hållbar tillväxt, b) god affärsetik, och c) människor, sociala aspekter och miljöaspekter.

a) Hållbar tillväxt

Frams insatser bidrar till att Vietnams små och medelstora företag får möjlighet att växa. Tillväxten ska vara ekonomiskt, miljömässigt och socialt hållbar över tid. Hur väl Fram har lyckats mäts bland annat genom att följa den ekonomiska tillväxten i gruppens bolag, samt företagets framsteg när det gäller deras sociala och miljömässiga arbete.

b) God affärsetik

Fram måste minimera risken för att stödja företag som bedriver oetisk eller bedräglig verksamhet. Vidare ska Frams affärsrelationer med kunder och portföljbolag präglas av god affärsetik. Frams bolag hanterar och lagrar känslig affärsinformation för kunden. Det åligger Frams bolag att säkerställa en hög grad av kundsekretess och att information om kunder eller annan företagsinformation inte riskerar att läcka ut.

c) Människor, sociala aspekter och miljöaspekter

Vi erkänner att en mångfaldig och inkluderande arbetskraft är avgörande för hållbar tillväxt, och vi vidtar proaktiva åtgärder för att skapa en välkomnande och stöttande miljö för alla anställda. Dessutom är vi engagerade i att minska vår miljöpåverkan genom att implementera hållbara metoder som att minska avfall, bevara energi och använda miljövänliga material i våra produkter. Vi övervakar kontinuerligt vår framsteg mot dessa mål och välkomnar feedback från våra intressenter för att säkerställa att vi arbetar på ett socialt och miljömässigt ansvarsfullt sätt.



BIKGOKV7n-H1cMOyNQ3

1. Förvaltningsberättelse

Styrelsen och VD i Fram Skandinavien AB (publ), organisationsnummer 556760-2692 med säte i Stockholm, kan härmed avge årsredovisning och koncernredovisning för räkenskapsåret 2022.

Årsredovisningen presenteras i svenska kronor, SEK. Om inget annat anges presenteras alla belopp i tusental kronor (TSEK).

KONCERNEN, TSEK	2022	2021	2020	2019	2018
Totala intäkter	86 205	47 774	40 123	34 805	18 864
Intäktsstillväxt (%)	+80%	+19%	+15%	+84%	+60%
Nettoomsättning	85 779	46 593	36 532	28 586	17 244
Försäljningsstillväxt (%)	+84%	+28%	+28%	+66%	+46%
EBITDA	-7 715	-9 624	-17 971	-16 360	-6 493
EBITDA-marginal	-9%	-20%	-45%	-47%	-34%
EBIT	-11 604	-12 538	-20 620	-18 655	-7 655
EBIT-marginal	-13%	-26%	-51%	-54%	-41%
Årets resultat	7 612	-13 061	-19 917	-18 263	-7 653
Soliditet	77%	67%	86%	93%	91%
Eget kapital	49 958	38 982	38 351	62 638	41 977
Balansomslutning	64 821	58 352	44 815	67 705	45 917
Resultat per aktie	2,20	-3,54	-5,51	-5,05	-2,60
Antal aktier	3 615 078	3 615 078	3 615 078	3 615 078	2 944 444

MODERBOLAGET, TSEK	2022	2021	2020	2019	2018
Nettoomsättning	0	81	104	688	0
Årets resultat	-5 865	2 128	-14 508	-2 070	-687
Balansomslutning	55 470	65 825	59,271	73 508	36 401
Soliditet (%)	99%	92%	99%	99%	100%
Eget kapital	55 053	60 796	58 668	73 034	36 331

Gruppens resultat

- Koncernens totala intäkter för år 2022 uppgick till 86 205 TSEK vilket motsvarar en ökning med +80% jämfört med 2021, medan nettoomsättningen ökade med +84% till 85 779 TSEK. Ökningen berodde främst på att intäkterna från Carmudi ökade med +294% till 63 367 TSEK, vilket motsvarar 74% av den totala nettoomsättningen. Koncernen avyttrade sin IT-utvecklingsverksamhet i juli, och som ett resultat konsoliderar koncernen inte längre siffror för IT-utvecklingen från och med juli 2022 (stod för 17 923 TSEK eller 21% av den totala nettoomsättningen 2022).

- EBITDA- och EBIT-marginal förbättrades med +11%-enheter respektive +13%-enheter. Förbättringen kommer från ökade intäkter samt bättre kostnadskontroll som personalkostnader och andra externa kostnader. Det negativa resultatet i EBITDA berodde främst på fortsatta investeringar i digitala varumärken (Carmudi, Dragonlend och EveHR).

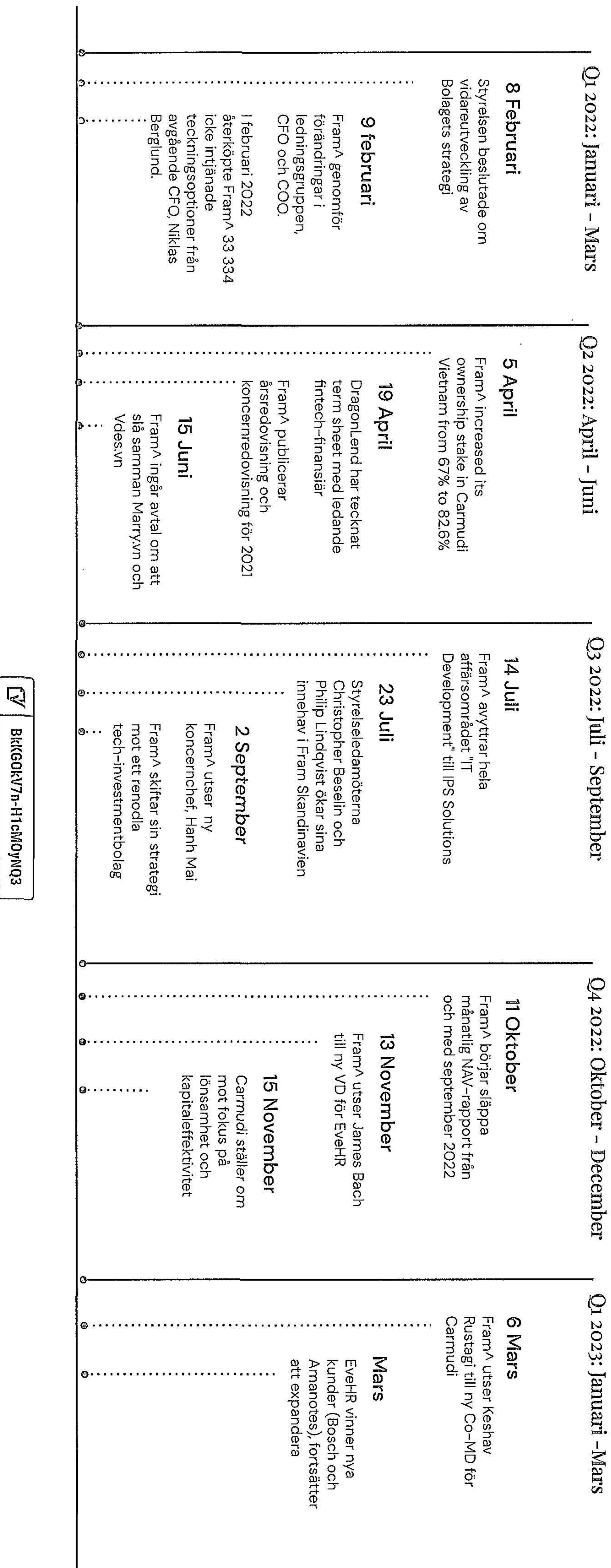
- Totala tillgångar var 64 821 TSEK och Fram hade en stark likviditetsställning med ett saldo på 25 695 TSEK och nettoinvesteringar i finansiella tillgångar till ett värde av 3 458 TSEK. Omsättningsstillgångarna ökade till 59 611 TSEK, främst på grund av ökad utlåning i koncernens dotterbolag, Dragonlend, jämfört med föregående år.

- Eget kapital hos moderbolaget uppgick till 49 958 TSEK, där förändringen kan hänföras till årets resultat och kapitaltillskottet hos Dragonlend under året.

- Totala skulder per den 31 december 2022 uppgick till 14 863 TSEK, vilket är en minskning med -4 507 TSEK, framförallt p.g.a. avyttringen av IT-utvecklingsverksamheten.



1. Förvaltningsberättelse – Väsentliga händelser under året



 BIKG0K/V7n-H1c/MOYNQ3

1. Förvaltningsberättelse – Väsentliga risker och osäkerhetsfaktorer

De risker som beskrivs nedan rangordnas inte i någon särskild ordning. Presentationen nedan gör inte anspråk på att vara heltäckande, och av naturliga skäl kan inte alla riskfaktorer förutsägas eller beskrivas i detalj. Därför måste varje investerare göra en helhetsbedömning som även inkluderar informationen i resten av rapporten samt en allmän extern bedömning. Riskerna och osäkerheterna nedan kan ha en väsentlig negativ inverkan på Bolagets verksamhet, finansiella ställning och resultat. De kan också orsaka en minskning av värdet på företagets aktier, vilket kan leda till att investerare förlorar hela eller delar av sitt investerade kapital. Ytterligare risker som för närvarande inte är kända för bolaget kan också ha en motsvarande negativ effekt.

Inflation och geopolitisk utveckling

Den nuvarande geopolitiska utvecklingen på grund av konflikten mellan Ryssland och Ukraina och den förhöjda inflationstakten i Europa och USA påverkar inte direkt koncernen eftersom majoriteten av bolagets verksamhet är i Sydostasien, centrerad kring Vietnam. Inflationen i Vietnam är fortfarande på en betydligt lägre nivå än i Europa och USA – KPI för Vietnam ökade bara med +3,35% för år 2022.

Bolagets värdeutveckling

Bolagets värde är i huvudsak beroende av utvecklingen av de investeringar som bolaget gör samt resultatet av bolagets hantering av likvida medel. Det finns en risk att Bolagets tillgångar inte ökar i värde, eller att värdet inte förblir intakt, vilket innebär att det finns en risk att investerat kapital inte kan återvinnas i samband med en likvidation av Bolaget. Det bör understrykas att Bolaget nästan uteslutande kommer att investera i investeringsobjekt som i första hand riktar sig till investerare som är särskilt insatta i riskkapitalbranschen och att dessa i vissa fall kan ha en riskbild som skiljer sig från de fonder som privatpersoner brukar investera i, till exempel genom att de underliggande investeringsobjekten är färre och att det därmed finns en mer begränsad riskspridning. Det finns en risk att Bolaget inte återvinner det investerade kapitalet i investeringsobjektet, vilket kan ha en negativ inverkan på Bolagets verksamhet, finansiella ställning och resultat.

Marknad

Investeringsobjekten kan i vissa fall vara starkt beroende av den positiva utvecklingen på de marknader där de är verksamma. Skulle dessa marknader utvecklas på ett för Bolaget negativt sätt finns risk för att värdet på enskilda investeringar minskar, vilket kan ha en negativ inverkan på Bolagets verksamhet, finansiella ställning och resultat.

Kreditrisk

Kreditrisk definieras som risken för att Bolagets motparter inte kan uppfylla sina finansiella förpliktelser gentemot Bolaget. Om detta sker finns det en risk att Bolaget inte fullgör sina egna åtaganden, såsom framtida betalningar. Detta medför en konkret kreditrisk för det fall motparter har problem med att fullgöra sina åtaganden gentemot Bolaget, vilket kan ha en negativ inverkan på Bolagets verksamhet, finansiella ställning och resultat.

Likviditetsrisk

Det finns en risk att Bolaget inte kommer att kunna uppfylla kortsiktiga betalningsåtaganden till följd av bristande likviditet. Likviditetsbrist kan uppstå om exempelvis en eller flera av Bolagets kunder inte betalar sina fakturor till Fram i tid eller att en eller flera av Bolagets kunder plötsligt säger upp sina långsiktiga serviceavtal med Fram. Likviditetsbrist kan också uppstå i ett eller flera av Bolagets innehav. Underlåtenhet från Bolagets eller dess innehav att uppfylla kortfristiga betalningsförpliktelser kan leda till en negativ inverkan på Bolagets verksamhet, finansiella ställning och resultat.

Skatterisk

Bolagets verksamhet, liksom transaktioner mellan koncernbolag, bedrivs i enlighet med Bolagets tolkning av skattelagstiftningen. Det finns risk för att Bolagets tolkning av tillämpliga lagar, förordningar eller av berörda myndigheters tolkning av dessa eller av administrativ praxis är felaktig, vilket kan inverka negativt på Bolagets verksamhet, finansiella ställning och resultat.

Beroende av nyckelpersoner

Bolaget är beroende av en handfull nyckelpersoner i ett visst dotterbolag inom Digital Brands. Om nyckelpersoner lämnar eller inte kan anställas av Bolaget på ett tillfredsställande sätt kan detta i sin tur inverka negativt på Bolagets verksamhet, finansiella ställning och resultat.

Risk relaterad till ledande befättningshavares hemvist

Som delar av styrelsen bosatta utanför EES har Bolaget erhållit dispens från Bolagsverket avseende kraven för styrelsens hemvist. En förändring i detta kan ha en negativ inverkan på bolaget.



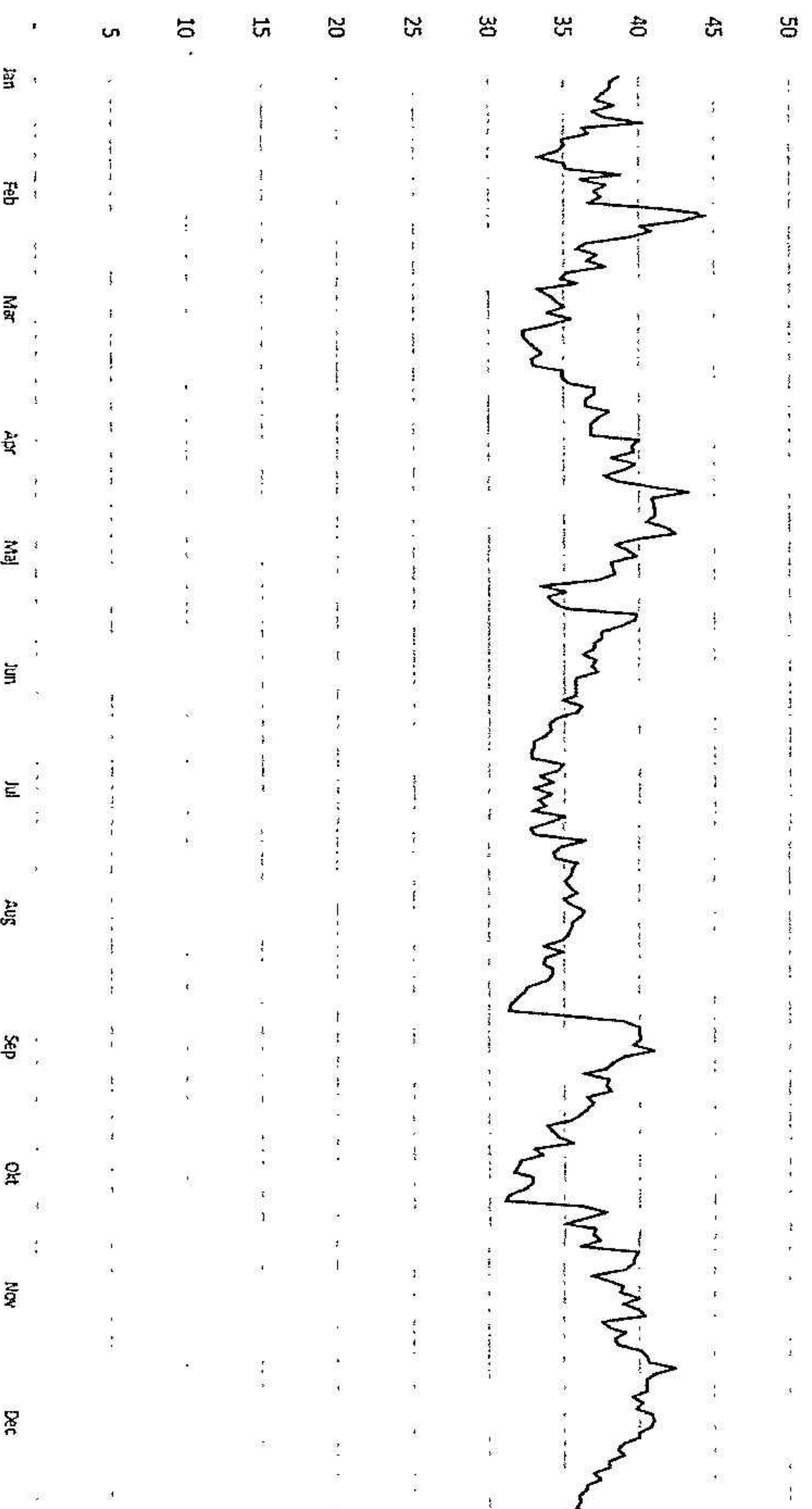
1. Förvaltningsberättelse - Ägande och fram-aktien

Ägarstruktur per den 31 dec 2022

NAMN	ANTAL AKTIER		AKTIEKAPIT AL (%)	ANDEL RÖSTER (%)
	-FRAM A	-FRAM B		
Christopher Beselin (*)	57 750	1 020 784	29,83%	38,65%
Per Åhlgren		395 597	10,94%	9,57%
Lennart Skoglund		359 000	9,93%	8,68%
Avanza Pension		184 208	5,10%	4,46%
Duy Vu		166 519	4,61%	4,03%
Max Bergman		144 158	3,99%	3,49%
Oscar Salén		69 302	1,92%	1,68%
Jan Skantze		60 000	1,66%	1,45%
Tommas Billing		59 750	1,65%	1,45%
Micael Steinbach		47 500	1,31%	1,15%
Total 10	57 750	2 506 818	70,94%	74,59%
Andra		1 050 510	29,06%	25,41%
Totalt antal aktieägare 795				
Totalt antal aktier 3 615 078				

Antal röster per aktie mellan Fram A och Fram B är 10:1
 (*) inklusive personlig och hans närstående (Källa: Euroclear och fram.asia)

Aktiekursutveckling 2022 (FRAM B)



- Frams B-aktie handlas på Nasdaq First North sedan den första noteringen under oktober 2017. Under 2022 noterades som högst slutkursen 44,4 kr/aktie och det inträffade den 7 februari. Som lägst noterades kursen kr/aktie, vilket inträffade den 10 oktoberr. Aktiekursen avslutade året på 37 kr/aktie, vilket motsvarar en minskning med -6% jämfört med kursen den 31 december 2021 (39,3 kr/aktie).



1. Förvaltningsberättelse - Ägande och fram-aktien

Utveckling av aktiekapitalet

HÄNDELSE	ANTAL AKTIER		KVOTVÄR DE (SEK)	AKTIEKAPITAL	
	FÖRÄNDRING	TOTALT		FÖRÄNDRING (SEK)	TOTAL (SEK)
2008 Ny bildning	1 000	1 000	100	100 000,00	100 000,00
2017 Klyva 2:1 ¹⁾	1 000	2 000	50	100 000,00	100 000,00
2017 Nya issue ²⁾	8 157	10 157	50	407 850,00	507 850,00
2017 Klyva 750:1 aktie nummer 1-2000 ³⁾	1 408 000	1 508 157	0,34		507 850,00
2017 Split 3064:1 aktie nummer 2001-10157 ⁴⁾	16 843	1 525 000	0,33		507 850,00
2017 Nytt nummer ⁵⁾	975 000	2 500 000	0,33	324 690,60	832 540,60
2018 Nytt nummer ⁶⁾	444 444	2 944 444	0,33	148 007,07	980 547,67
2019 Nytt nummer ⁷⁾	250 000	3 194 444	0,33	83 254,06	1 063 801,73
2019 Nytt nummer ⁸⁾	420 634	3 615 078	0,33	140 077,95	1 203 879,68

Aktier och aktiekapital

- Enligt bolagets bolagsordning får aktiekapitalet vara lägst 500 000 SEK och högst 2 000 000 SEK och antalet aktier får inte understiga 1 500 000 och högst 6 000 000. Per den 31 december 2022 uppgick aktiekapitalet i Bolaget till 1 203 879,68 SEK och totalt 3 615 078 aktier, fördelat på 57 750 A-aktier och 3 557 328 B-aktier. Det totala antalet aktieägare uppgick till 795 och varje aktie har ett kvotvärde om cirka 0,33 SEK. Aktierna i Bolaget har emitterats i enlighet med svensk lag. Alla emitterade aktier är fullt betalda och fritt överlåtbara.

Moderbolagets vinstutdelning

Förslag till dispositioner beträffande Bolagets resultat. Tillgänglig på årsstämmor: (SEK)

Förra årets saldo	59 592
Årets resultat	-5 865
Andra	122
Styrelsen föreslår att i ny räkning överföres	53 849

¹⁾ Uppdelning med nyckeltal 2: 1 (en aktie delades upp i 2 nya aktier)

²⁾ Nyemission till Johan De Geer, tidigare ledamot i Bolagets investeringsutskott, av 8 157 B-aktier mot bakgrund av en ökning av Bolagets aktiekapital före konvertering från ett privat till ett publikt bolag. De nya B-aktierna emitterades till kursen 61,2970454824 SEK per B-aktie, vilket motsvarar priset per aktie efter split 3,064852275:1.

³⁾ Uppdelning med förhållandet 750:1 (en aktie delades upp i 750 nya aktier) för att uppnå ett lämpligt antal aktier.

⁴⁾ Split med förhållandet 3,064852275:1 (en aktie delades upp i 3,064852275 nya aktier). Skälet till att uppdelningen av aktier genomförts med andra förutsättningar enligt ovan är att syftet med nyemissionen riktad till Johan De Geer, som är fördelad på förhållandet 3,064852275:1, främst var att tillföra Bolaget tillräckligt med aktiekapital för att vara publikt.

⁵⁾ Nyemission till allmänheten av 975 000 aktier till en teckningskurs om 20 SEK per aktie, motsvarande en total emissionslikvid om 19,5 mSEK.

⁶⁾ Nyemission till en grupp kvalificerade långsiktiga investerare av 444 444 B-aktier till en teckningskurs om 45 SEK per aktie, motsvarande en total emissionslikvid om 20 mSEK.

⁷⁾ Riktad emission till Lennart Skoglund av 250 000 B-aktier till en teckningskurs om 60 SEK per aktie.

⁸⁾ Fulltecknad företrädesemission till en teckningskurs om 60 SEK per aktie



2. Finansiella rapporter (Koncernen)

Resultaträkning	KONCERNEN	
	2022	2021
TSEK	NOT	
Nettoomsättning	2	2
Övriga rörelseintäkter	85 779	46 593
Summa intäkter	426	1 181
Råvaror och förnödenheter	86 205	47 774
Övriga externa kostnader	-61 015	-19 535
Personalkostnader	-8 896	-8 879
Avskrivningar och nedskrivningar av materiella och immateriella anläggningstillgångar	-23 999	-27 978
Övriga rörelsekostnader	-3 889	-2 915
Rörelseresultat	-10	-1 006
Resultat från finansiella poster	-11 604	-12 538
Övriga ränteintäkter och liknande resultatposter	5	5
Räntekostnader och liknande resultatposter	6	6
Resultat före skatt	7 889	-12 348
Skatt på årets resultat	7	7
Årets resultat	7 612	-13 061
Hänförligt till moderföretagets aktieägare	7 942	-12 787
Hänförligt till innehav utan bestämmande inflytande	-330	-274
Resultat per aktie före utspädning	19	19
Resultat per aktie efter utspädning	2,05	-3,39

 BKKG0KV7n-H1cW0jvNq3


2. Finansiella rapporter (Koncernen)

Balansräkning	KONCERNEN	
	2022	2021
TSEK	NOT	
TILLGÅNGAR		
Anläggningstillgångar		
<i>Immateriella anläggningstillgångar</i>		
Balanserade utgifter för utvecklingsarbeten och liknande arbeten	8 746	1 071
Koncessioner, patent, licenser, varumärken samt liknande rättigheter	9 1 006	3 017
Goodwill	10 -	10 305
<i>Materiella anläggningstillgångar</i>		
Inventarier, verktyg och installationer	- -	115
Finansiella anläggningstillgångar		
Andelar i intresseföretag	11 -	-
Finansiella placeringar	12 3 458	-
Andra långfristiga fordringar	- -	1
Summa anläggningstillgångar	5 210	14 510
Omsättningstillgångar		
<i>Varulager</i>		
Färdiga varor och handelsvaror	193	294
<i>Kortfristiga fordringar</i>		
Kundfordringar	8 294	11 508
Aktuella skattefordringar	694	-
Övriga fordringar	13 24 464	8 019
Förutbetalda kostnader och upplupna intäkter	271	232
Kassa och bank	14 25 695	23 788
Summa omsättningstillgångar	59 611	43 842
SUMMA TILLGÅNGAR	64 821	58 352

 BIKGOKV7n-H1cM0yNq3

2. Finansiella rapporter (Koncernen)

Balansräkning (fortsättning)	KONCERNEN	
	2022	2021
TSEK	NOT	
EGET KAPITAL OCH SKULDER		
Eget kapital		
<i>Eget kapital hänförligt till moderföretagets aktieägare</i>		
Aktiekapital	1 204	1 204
Övrigt tillskjutet kapital	86 487	85 611
Annat eget kapital inklusive årets resultat	-40 865	-48 247
Summa eget kapital hänförligt till moderföretagets aktieägare	46 826	38 568
<i>Innehav utan bestämmande inflytande</i>		
Innehav utan bestämmande inflytande	3 132	414
Summa eget kapital hänförligt till minoritetsintresset	3 132	414
Summa eget kapital	49 958	38 982
Långfristiga skulder		
Skulder till kreditinstitut	-	4 892
Övriga skulder	-	2 197
Summa långfristiga skulder	-	7 089
Kortfristiga skulder		
Leverantörsskulder	2 650	1 790
Förskott från kunder	167	1 061
Aktuella skatteskulder	595	-
Övriga skulder	10 575	5 105
Upplupna kostnader och förutbetalda intäkter	876	4 326
Summa kortfristiga skulder	14 863	12 282
SUMMA EGET KAPITAL OCH SKULDER	64 821	58 352



Bilagor till H1 2022

2. Finansiella rapporter (Koncernen)

Förändring i eget kapital

KONCERNEN, TSEK	AKTIE-	TILLSKJUTET	ANNAT EGET	TOTALT	MINORITET	TOTALT
	KAPITAL	KAPITAL	KAPITAL		INTRESSE	EGET
			INKL. ÅRETS			KAPITAL
			RESULTAT			

Föregående år 2021

Eget kapital vid årets början	1 204	74 870	-37 812	38 263	88	38 351
Omräkningsdifferens	-	-	2 875	2 875	76	2 951
Transaktion med minoritet	-	10 741	-524	10 217	524	10 741
Årets resultat	-	-	-12 787	-12 787	-274	-13 061
Eget kapital vid årets slut	1 204	85 611	-48 247	38 568	414	38 982

Innevarande år 2022

Eget kapital vid årets början	1 204	85 611	-48 247	38 568	414	38 982
Omräkningsdifferens	-	-	-560	-560	-	-560
Kapitaltillskott	-	1 834	-	1 834	3 048	4 882
Utbetalning av preferensutdelning i ett dotterbolag	-	-1 080	-	-1 080	-	-1 080
Andra	-	122	-	122	-	122
Årets resultat	-	-	7 942	7 942	-330	7 612
Eget kapital vid årets slut	1 204	86 487	-40 865	46 826	3 132	49 958

 BIKGOLV7n-H1cM0yMq3

2. Finansiella rapporter (Koncernen)

	KONCERNEN	
	2022	2021
Kassaflöde		
TSEK		
Den löpande verksamheten		
Resultat efter finansiella poster	7 889	-12 348
Justeringar för poster som inte ingår i kassaflödet m.m.	3 473	3 192
Kassaflöde från den löpande verksamheten före förändringar av rörelsekapital	11 362	-9 156
Kassaflöde från förändringar i rörelsekapital		
Förändring i varulager	102	-23
Förändring kundfordringar	637	-6 731
Förändring av kortfristiga fordringar	-18 521	-1 230
Förändring leverantörsskulder	-963	1 000
Förändring av kortfristiga skulder	-7 375	1 947
Kassaflöde från den löpande verksamheten	-14 758	-14 192
Investeringsverksamheten		
Avyttring av dotterföretag (minus nettokassa hos dotterföretag)	22 901	-
Investeringar i dotterföretag	-	-9 201
Investeringar i immateriella anläggningstillgångar	-747	-991
Investeringar i materiella anläggningstillgångar	-	-136
Investeringar i finansiella anläggningstillgångar	-4 062	135
Kassaflöde från investeringsverksamheten	18 092	-10 193
Finansieringsverksamheten		
Nyemission i dotterbolag	-	10 217
Upptagna lån från kreditinstitut	-	5 200
Utbetalning av preferensutdelning i ett dotterbolag	-1 080	-
Amortering av lån	-675	-312
Övrigt	122	-
Kassaflöde från finansieringsverksamheten	-1 633	15 105
Årets kassaflöde	1 701	-9 281
Likvida medel vid årets början	23 788	30 968
Kursdifferens i likvida medel	206	2 101
Likvida medel vid årets slut	25,695	23 788

 BKKG0KV7n-H1cW0yNQ3

2. Finansiella rapporter (Moderbolaget)

Resultaträkning	MODERBOLAGET	
	2022	2021
TSEK	NOT	
Nettoomsättning	-	81
Övriga rörelseintäkter	0	576
Summa intäkter	0	657
Övriga externa kostnader	-2 276	-1 624
Personalkostnader	-162	-1 237
Övriga rörelsekostnader	-	-314
Rörelseresultat	-2 438	-2 518
<i>Resultat från finansiella poster</i>		
Övriga ränteintäkter och liknande resultatposter	22	2 389
Räntekostnader och liknande resultatposter	23	1 640
Resultat efter finansiella poster	-5 865	1 511
Koncernbidrag	-	617
Resultat före skatt	-5 865	2 128
Skatt på årets resultat	-	-
Årets resultat	-5 865	2 128



2. Finansiella rapporter (Moderbolaget)

Balansräkning	MODERBOLAGET	
	2022	2021
TSEK	NOT	
TILLGÅNGAR		
<i>Anläggningstillgångar</i>		
<i>Finansiella anläggningstillgångar</i>		
Fordran på koncernföretag	24	23 709
Andelar i koncernföretag	25	10 880
Innehav i intresseföretag	26	-
Investeringar i finansiella tillgångar	27	3 458
Summa anläggningstillgångar		38 047
Omsättningstillgångar		63 128
<i>Kortfristiga fordringar</i>		
Aktuella skattefordringar		49
Övriga fordringar		531
Förutbetalda kostnader och upplupna intäkter		33
Kassa och bank	28	16 810
Summa omsättningstillgångar		17 423
SUMMA TILLGÅNGAR		65 825



BIKKGOIKV7n-H1cMOYNQ3

2. Finansiella rapporter (Moderbolaget)

Balansräkning (fortsättning)	MODERBOLAGET	
	NOT	TSEK
	2022	2021
EGET KAPITAL OCH SKULDER		
Eget kapital		
<i>Bundet eget kapital</i>		
Aktiekapital	1 204	1 204
<i>Fritt eget kapital</i>		
Balanserat kapital	59 714	57 464
Årets resultat	-5 865	2 128
Summa eget kapital	55 053	60 796
Kortfristiga skulder		
Skuld till koncernföretag	-	4 341
Leverantörsskulder	114	15
Aktuella skatteskulder	44	-
Övriga skulder	29	171
Upplupna kostnader och förutbetalda intäkter	30	501
Summa kortfristiga skulder	417	5 029
SUMMA EGET KAPITAL OCH SKULDER	55 470	65 825

 BKKGOKV7n-H1cMIOyMQ3

2. Finansiella rapporter (Moderbolaget)

Förändring i eget kapital

	AKTIE KAPITAL	FRITT EGET KAPITAL	TOTALT
MODERBOLAGET, TSEK			
Föregående år 2021			
Eget kapital vid årets början	1 204	57 464	58 668
Årets resultat	-	2 128	2 128
Eget kapital vid årets slut	1 204	59 592	60 796
Innevarande år 2022			
Eget kapital vid årets början	1 204	59 592	60 796
Årets resultat	-	-5 865	-5 865
Andra	-	122	122
Eget kapital vid årets slut	1 204	53 849	55 053



2. Finansiella rapporter (Moderbolaget)

	MODERBOLAGET	
	2022	2021
Kassaflöde		
TSEK		
Den löpande verksamheten	-5 865	1 511
Resultat efter finansiella poster	604	-
Justeringar för poster som inte ingår i kassaflödet m m		
Kassaflöde från den löpande verksamheten före förändringar av rörelsekapital	-5 261	1 511
Kassaflöde från förändringar i rörelsekapital		
Förändring av kortfristiga fordringar	5 273	-185
Förändring av leverantörsskulder	-4 242	4 325
Förändring av kortfristiga skulder	-369	101
Kassaflöde från den löpande verksamheten	-4 599	5 752
Investeringsverksamhet		
Avyttring av dotterbolag	30 689	-
Investeringar i dotterföretag	-7 839	-9 201
Investeringar i finansiella tillgångar	-4 062	-
Kassaflöde från investeringsverksamheten	18 788	-9 201
Finansieringsverksamhet		
Övrigt	122	-
Kassaflöde från finansieringsverksamheten	122	-
Årets kassaflöde	14 311	-3 449
Likvida medel vid årets början	2 499	5 948
Kursdifferens i likvida medel	0	0
Likvida medel vid årets slut	16 810	2 499



3. Tilläggsupplysningar & noter

NOT 1: REDOVISNINGSPRINCIPER

Allmänna upplysningar

Årsredovisningen och koncernredovisningen är upprättad i enlighet med årsredovisningslagen och BFNAR 2012:1 Årsredovisning och koncernredovisning (K3).
 Fordringar har värderats till det lägsta av anskaffningsvärde och det belopp varmed de beräknas bli reglerade. Övriga tillgångar, skulder samt avsättningar har värderats till anskaffningsvärde om annat ej anges.
 Fordringar och skulder i utländsk valuta har värderats till balansdagens kurs. Kursvinster och kursförluster på rörelsefordringar och rörelseskulder redovisas i rörelseresultatet medan kursvinster och kursförluster på finansiella fordringar och skulder redovisas som finansiella poster.
 Redovisningsprinciperna är oförändrade jämfört med föregående år. Moderföretaget och koncernen tillämpar samma redovisningsprinciper om inte annat framgår nedan.

Intäktssredovisning

Intäkter har tagits upp till verkligt värde av vad som erhållits eller kommer att erhållas och redovisas i den omfattning det är sannolikt att de ekonomiska fördelarna kommer att tillgodogöras bolaget och intäkterna kan beräknas på ett tillförlitligt sätt.
 Inkomster från uppdrag på löpande räkning redovisas som intäkt i takt med att arbetet utförs och material levereras eller förbrukas innebärande att vinsten från uppdragen avräknas successivt.
 I balansräkningen jämförs redovisade intäkter med de belopp som fakturerats beställaren under samma period. Om de fakturerade beloppen överstiger den redovisade intäkten utgör mellanskillnaden en skuld, vilken redovisas som fakturerad men ej upparbetad intäkt. Om intäkten överstiger de fakturerade beloppen utgör mellanskillnaden en fordran vilken redovisas som upparbetad men ej fakturerad intäkt.
 Ersättning i form av ränta, royalty eller utdelning redovisas som intäkt när det är sannolikt att företaget kommer att få de ekonomiska fördelar som är förknippade med transaktionen och när inkomsten kan beräknas på ett tillförlitligt sätt.


Intäktssredovisning för voucher (på EveHR)
 Intäkten redovisas på nettounderlaget mellan intäkten och kostnaden i koncernredovisningen.

Intäktssredovisning för utlåning enligt supply chain-modellen (på Dragonlend)

Intäkterna från utlåningsverksamheten enligt försörjningskedjemodellen redovisas på nettobasen mellan försäljning av varor minus inköpskostnad för samma produkter i koncernredovisningen.
 Ränta redovisas som intäkt enligt den så kallade effektivräntemetoden. Royalty periodiseras i enlighet med den aktuella överenskomstens ekonomiska innebörd. Utdelning redovisas som intäkt när företagets rätt till betalning är säkerställd. Om det inte är sannolikt att betalning kommer att erhållas för belopp som redan har redovisats som intäkt redovisas det belopp som sannolikt inte kommer att erhållas som en kostnad.

Inkomstskatt

Aktuell skatt är inkomstskatt för innevarande räkenskapsår som avser årets skattepliktiga resultat och den del av tidigare räkenskapsårs inkomstskatt som ännu inte har redovisats.
 Uppskjuten skatt är inkomstskatt för skattepliktigt resultat avseende framtida räkenskapsår till följd av tidigare transaktioner eller händelser.
 Uppskjuten skatt beräknas på temporära skillnader. En temporär skillnad finns när det redovisade värdet på en tillgång eller skuld skiljer sig från det skattemässiga värdet. Temporära skillnader beaktas ej i skillnader hänförliga till investeringar i dotterföretag, filialer, intresseföretag eller joint venture om företaget kan styra tidpunkten för återföring av de temporära skillnaderna och det inte är uppenbart att den temporära skillnaden kommer att återföras inom en överskådlig framtid. Skillnader som härrör från den första redovisningen av goodwill eller vid den första redovisningen av en tillgång eller skuld såvida inte den hänförliga transaktionen är ett rörelseförvärv eller påverkar skatt eller redovisat resultat utgör inte heller temporära skillnader.
 Uppskjuten skattefordran avseende underskottsavdrag eller andra framtida skattemässiga avdrag redovisas i den omfattning det är sannolikt att avdragen kan avräknas mot framtida skattemässiga överskott.



3. Tilläggsupplysningar & noter

NOT 1: REDOVISNINGSPRINCIPER (FORTS.)

Koncernredovisning

Konsolideringsmetod

Koncernredovisningen har upprättats enligt förvärvsmetoden. Detta innebär att förvärvade verksamheter identifierbara tillgångar och skulder redovisas till marknadsvärde enligt upprättad förvärvsanalys. Överstiger verksamhetens anskaffningsvärde det beräknade marknadsvärdet av de förväntade nettotillgångarna enligt förvärvsanalysen redovisas skillnaden som goodwill.

Dotterbolag

Koncernredovisningen omfattar, förutom moderföretaget, samtliga företag i vilka moderföretaget direkt eller indirekt har mer än 50 % av röstetalet eller på annat sätt innehar det bestämmande inflytandet och därmed har en rätt att utforma företagets finansiella och operativa strategier i syfte att erhålla ekonomiska fördelar. Ett dotterförenhets intäkter och kostnader tas in i koncernredovisningen från och med tidpunkten för förvärvet till och med den tidpunkt då moderföretaget inte längre har ett bestämmande inflytande över dotterföretaget.

Minoritetsintresse är den del av dotterföretagets resultat och nettotillgångar i koncernredovisningen hänförliga till egetkapitalinstrument som inte, direkt eller indirekt genom dotterföretag, ägs av moderföretaget. Minoritetsintresse redovisas i koncernens balansräkning som en särskild post inom koncernens egna kapital. Redovisningen tar sin utgångspunkt i koncernen som en enhet enligt den så kallade enhetsteorin. Samtliga tillgångar som koncernen har bestämmande inflytande över inkluderas i koncernens balansräkning, även de som delvis har andra ägare. Minoritetens andel av resultatet efter skatt redovisas separat som minoritetsandel. Förvärv och avyttring av minoritetsandelar redovisas inom eget kapital.

Transaktioner mellan koncernföretag

Koncerninternta fordringar och skulder samt transaktioner mellan koncernföretag liksom orealiserade vinster elimineras i sin helhet. Orealiserade förluster elimineras också. Transaktionen motsvarar ett nedskrivningsbehov. Förändring av internvinst under räkenskapsåret elimineras i koncernresultaträkningen.

Omräkning av utländska dotterbolag

Utländska dotterförenhets bokslut har omräknats enligt dagskursmetoden. Samtliga poster i balansräkningen omräknas till balansdagskurs. Alla poster i resultaträkningen har omräknats till genomsnittskurs under räkenskapsåret. Differenser som uppkommer redovisas direkt i eget kapital. Lån till utländska dotterbolag har i moderbolagets klassificerats som nettoinvestering i utlandsverksamhet och redovisas mot fond för verkligt värde.

Goodwill

Goodwill är den skillnad som uppstår om den förvärvade enhetens anskaffningsvärde är högre än värdet av den förvärvade enhetens nettotillgångar. Vid förvärvstillfället redovisas uppkommen goodwill som en tillgång i balansräkningen.

Redovisningsprinciper för enskilda balansposter

Immateriella tillgångar

Företaget redovisar internt upparbetade immateriella anläggningstillgångar enligt aktiveringsmodellen. Det innebär att samtliga utgifter som avser framtagandet av en internt upparbetad immateriell anläggningstillgång aktiveras och skrivs av under tillgångens beräknade nyttjandeperiod, under förutsättningarna att kriterierna i BFNAR 2012:1 är uppfyllda.

Anläggningstillgångar

Immateriella och materiella anläggningstillgångar redovisas till anskaffningsvärde minskat med ackumulerade avskrivningar enligt plan och eventuella nedskrivningar. Avskrivning sker linjärt över den förväntade nyttjandeperioden med hänsyn till väsentligt restvärde.

Nyttjandeperioden omprövas per varje balansdag. Följande avskrivningsprocent tillämpas, varvid hänsyn tagits till innehavstiden för under året förvärvade och avyttrade tillgångar:

	BKGGOKV7n-H1cMOyM03
---	---------------------

3. Tilläggsupplysningar & noter

NOT 1: REDOVISNINGSPRINCIPER (FORTS.)

Immateriella tillgångar

- Balanserade utgifter för utvecklingsarbeten: 20%
- Koncessioner, patent, licenser, varumärken: 20%
- Goodwill: 20%

Materiella anläggningstillgångar

- Maskiner och andra tekniska anläggningar: 12.5-33%
- Inventarier, verktyg och installationer: 6-7%

Finansiella instrument

Finansiella instrument värderas utifrån anskaffningsvärdet. Instrumentet redovisas i balansräkningen när bolaget blir part i instrumentets avtalsmässiga villkor. Finansiella tillgångar tas bort från balansräkningen när rätten att erhålla kassaflöden från instrumentet har löpt ut eller överförs och bolaget har överfört i stort sett alla risker och förmåner som är förknippade med äganderätten. Finansiella skulder tas bort från balansräkningen när förpliktelserna har reglerats eller på annat sätt upphört.

Andelar i dotterföretag

Andelar i dotterföretag redovisas till anskaffningsvärde efter avdrag för eventuella nedskrivningar. I anskaffningsvärdet ingår köpeskillingen som erlagts för aktierna samt förvärvskostnader. Eventuella kapitaltillskott läggs till anskaffningsvärdet när de uppkommer.

Kundfordringar/kortfristiga fordringar

Kundfordringar och kortfristiga fordringar redovisas som omsättningstillgångar till det belopp som förväntas bli inbetalt efter avdrag för individuellt bedömda osäkra fordringar.

Låneskulder och leverantörsskulder

Låneskulder och leverantörsskulder redovisas initialt till anskaffningsvärde efter avdrag för transaktionskostnader. Skiljer sig det redovisade beloppet från det belopp som ska återbetalas vid förfallotidpunkten periodiseras mellanskillnaden som räntekostnad över lånets löptid med hjälp av instrumentets effektivränta. Härigenom överensstämmer vid förfallotidpunkten det redovisade beloppet och det belopp som ska återbetalas.

Nedskrivningsprövning av finansiella anläggningstillgångar

Vid varje balansdag bedöms om det finns indikationer på nedskrivningsbehov av någon av de finansiella anläggningstillgångarna. Nedskrivning sker om värdenedgången bedöms vara bestående och prövas individuellt. Samtliga finansiella instrument värderas och redovisas utifrån anskaffningsvärde i enlighet med reglerna i kapitel 11 i BFNAR 2012:1 (K3).

Leasingavtal

Operationella leasingavtal redovisas som en kostnad linjärt över leasingperioden.

Ersättningar till anställda

Ersättningar till anställda avser alla former av ersättningar som företaget lämnar till de anställda. Kortfristiga ersättningar utgörs av bland annat löner, betald semester, betald frånvaro, bonus och ersättning efter avslutad anställning (pension). Kortfristiga ersättningar redovisas som kostnad och en skuld då det finns en legal eller informell förpliktelse att betala ut en ersättning till följd av en tidigare händelse och en tillförlitlig uppskattning av beloppet kan göras.



3. Tilläggsupplysningar & noter

NOT 1: REDOVISNINGSPRINCIPER (FORTS.)

Kassaflödesanalys

Kassaflödesanalysen upprättas enligt indirekt metod. Det redovisade kassaflödet omfattar endast transaktioner som medfört in- eller utbetalningar.

Som likvida medel klassificerar företaget, förutom kassamedel, disponibla tillgodohavanden hos banker och andra kreditinstitut samt kortfristiga likvida placeringar som är noterade på en marknadsplats och har en kortare löptid än tre månader från anskaffningstidpunkten. Förändringar i spärrade medel redovisas i investeringsverksamheten.

Nyckeltalsdefinitioner

- **Nettoomsättning:** Rörelsens huvudintäkter, fakturerade kostnader, sidointäkter samt intäktskorrigeringar.
- **EBITDA:** resultat före räntor, skatter och avskrivningar.
- **EBITDA marginal (%):** EBITDA i procent av total nettoomsättning.
- **EBIT:** resultat före räntor och skatter.
- **EBIT marginal (%):** EBIT i procent av total nettoomsättning.
- **Resultat efter finansiella intäkter och kostnader** men före bokslutsdispositioner och skatter.
- **Soliditet eller soliditet (%):** Justerat eget kapital (eget kapital och obeskattade reserver med avdrag för uppskjuten skatt) i procent av balansomslutning.
- **Balansomslutning:** Bolagets balansomslutning.
- **Eget kapital:** Bolagets nettotillgångar, dvs. skillnaden mellan tillgångar och skulder.
- **Resultat per aktie före utspädning:** årets resultat dividerat med antalet utestående aktier vid årets slut.
- **Resultat per aktie efter utspädning:** årets resultat dividerat med antalet utestående aktier (inklusive teckningsoptioner) vid årets slut.


Uppskattningar och bedömningar

Upprättandet av bokslut och tillämpning av redovisningsprinciper, baseras ofta på ledningens bedömningar, uppskattningar och antaganden som anses vara rimliga vid den tidpunkt då bedömningen görs. Uppskattningar och bedömningar är baserade på historiska erfarenheter och ett antal andra faktorer, som under rådande omständigheter anses vara rimliga. Resultatet av dessa används för att bedöma de redovisade värdena på tillgångar och skulder, som inte annars framgår tydligt från andra källor. Det verkliga utfallet kan avvika från dessa uppskattningar och bedömningar. Uppskattningar och antaganden ses över regelbundet.

Inga väsentliga källor till osäkerhet i uppskattningar och antaganden på balansdagen bedöms kunna innebära en betydande risk för en väsentlig justering av redovisade värden för tillgångar och skulder under nästa räkenskapsår.

Värderingsprinciper för substansvärde (NAV)

- Huvudprincipen är att använda en multipelvärdering baserad på en grupp noterade jämförbara företag.
- Värderingarna baseras på rullande "bakåtblickande" rapporterade 12 månaders omsättning (dvs. en konservativ inställning till marknadspraxis att använda "12 månader framåtblickande").
- EV/Sales eller EV/EBIT(D)A används beroende på företagets mognadsnivå.
- Fram tillämpar en rabatt på 40% jämfört med de värderingsmultiplar som de noterade jämförelsebolagen har eftersom de bolag Fram investerar i är i ett tidigt skede (så länge de har en omsättning på mindre än 250 mSEK) och en ytterligare rabatt i relevanta fall. Detta utgör också ett relativt konservativt tillvägagångssätt, eftersom privata företag i tidiga faser vanligtvis värderas till betydligt högre värderingsmultiplar än deras noterade riktmärken.
- Vid en ny kapitalanskaffning med marknadsbaserad prissättning/värdering används denna värdering istället för multipelvärdering.
- Investeringar som bedöms medföra betydande osäkerhet om huruvida de kan realiseras till sin fulla värdering kan också tas upp till en ytterligare rabatt i substansvärdesberäkningen (tex. Nordic Coder).



BKKGOKV7n-H1cMOYnQ3

3. Tilläggsupplysningar & noter

NOT 2: NETTOOMSÄTTNING

TSEK	KONCERNEN	
	2022	2021
Nettoomsättning per verksamhet		
Carmudi	63 367	16 100
Dragonlend	3 181	3 271
EveHR	966	2 653
IT-utvecklingsverksamheten	17 923	20 743
Övriga	342	3 826
TOTALT	85 779	46 593
Nettoomsättning per geografi		
Vietnam	80 332	42 730
Sverige	5 447	3 863
TOTALT	85 779	46 593

NOT 3: REVISORSARVODE

KONCERNEN

Med revisionsuppdrag avses revision av årsredovisning och redovisning samt styrelsens förvaltning, andra uppgifter som bolagets revisor är skyldig att utföra samt rådgivning eller annan hjälp som förärlades av iakttagelser i sådan revision eller vid utförandet av sådana uppgifter.

MODERBOLAGET

Med revisionsuppdrag avses revision av årsredovisning och redovisning samt styrelsens och verkställande direktörens förvaltning, andra uppgifter som det är bolagets revisor att utföra samt rådgivning eller annat biträde som förärlades av iakttagelse vid sådan revision eller genomförande av sådana andra uppgifter.

NOT 3: REVISORSARVODE (forts.)

TSEK	KONCERNEN	
	2022	2021
BDO	174	174
RSM Vietnam	51	103
Grant Thornton	-	40
TOTALT	225	317

NOT 4: ANSTÄLLDA OCH PERSONALKOSTNADER

KONCERNEN

	2022	2021
Genomsnittligt antal anställda		
Kvinnor	33	53
Män	40	81
TOTALT	73	134

Anställda efter land

	2022	2021
Sverige	0	1
Vietnam	73	133
TOTALT	73	134



BkkgOKV7n-H1cM0yMq3

3. Tilläggsupplysningar & noter

NOT 4: ANSTÄLLDA OCH PERSONALKOSTNADER (forts.)

TSEK	KONCERNEN	
	2022	2021
Lön och annan ersättning		
Styrelse och VD	475	800
Övriga anställda	20 263	24 100
TOTALT	20 738	24 900
Sociala kostnader		
Styrelse och VD	57	6
Övriga anställda	3 204	3 072
TOTALT	3 261	3 078

	KONCERNEN	
	2022	2021
TOTALT PERSONALKOSTNADER	23 999	27 978
Könsuppdelning bland ledande befattningshavare		
Andel kvinnor i styrelsen	0%	33%
Andel män i styrelsen	100%	67%
Andelen kvinnor i ledningen	50%	0%
Andel män i ledningen	50%	100%

NOT 5: ÖVRIGA RÄNTEINTÄKTER OCH LIKNANDE RESULTATPOSTER

TSEK	KONCERNEN	
	2022	2021
Vinster från avyttring av IT-utvecklingsverksamhet	19 184	-
Ränteintäkter, externa	55	508
Annan	1 274	-
TOTALT	20 513	508

NOT 6: RÄNTEKOSTNADER OCH LIKNANDE RESULTATPOSTER

TSEK	KONCERNEN	
	2022	2021
Låneräntekostnader, externa	416	271
Förlust vid omvärdering av noterade aktier	604	-
Annan	-	47
TOTALT	1 020	318



BKKGOKV7n-H1cMOYnQ3

3. Tilläggsupplysningar & noter

NOT 7: SKATTER

	KONCERNEN	
	2022	2021
TSEK		
Skatt på årets vinst (i Exertus)	277	713
TOTALT	277	713
Uppskjutna skattefordringar hänförliga till underskott (förelseförlust) har inte aktiverats. Bolagsskatten för vietnamesiska enheter är 20% och svenska enheter är 20,6%.		
Avstämning av effektiv skattesats:		
TSEK		
	KONCERNEN	
	2022	2021
Resultat före skatt	7 889	-12 348
Skatt enligt gällande skattesats för moderbolaget	-1 625	-
Skatteeffekt av:		
Ej avdragsgilla kostnader	-2	-2
Ej skattepliktiga intäkter	1 627	2
Skatt på årets vinst (i Exertus)	277	713
Redovisad effektiv skatt	277	713
Effektiv skattesats	3,5%	-5,7%

NOT 8: BALANSERADE UTGIFTER FÖR UTVECKLINGSPÅRBEJTEN OCH LIKNANDE ARBETEN

	KONCERNEN			
	Dragonlend Plattform	Ansökan hos EveHR	Andra	Totalt
TSEK				
Kostnad				
Ingående balans	-	430	821	1 251
Ökning i år	223	243	-	466
Avyttring och översättning	-	20	-821	-801
Utgående balans	223	693	-	916
Avskrivning				
Ingående balans	-	-	-180	-180
Avskrivningar under året	-	-170	-582	-752
Avyttring och översättning	-	-	762	762
Utgående balans	-	-170	-	-170
Utgående redovisat värde				
Ingående balans	-	430	641	1 071
Utgående balans	223	523	-	746



3. Tilläggsupplysningar & noter

NOT 9: KONCESSIONER, PATENT, LICENSER, VARUMÄRKEN SAMT LIKNANDE RÄTTIGHETER

TSEK	KONCERNEN	
	2022	2021
Kostnad		
Ingående balans	10 058	10 058
Köp	-	-
Utgående balans	10 058	10 058
Avskrivning		
Ingående balans	-7 041	-5 029
Avskrivningar under året	-2 011	-2 012
Utgående balans	-9 052	-7 041
Utgående redovisat värde		
Ingående balans	3 017	5 029
Utgående balans	1 006	3 017

Ovanstående balans avser webbplats, licens och varumärke relaterat till Carmudi.

NOT 10: GOODWILL

TSEK	KONCERNEN	
	2022	2021
Kostnad		
Ingående balans	11 035	271
Köp	-	10 764
Avyttring	-10 764	-
Utgående balans	271	11 035
Avskrivning		
Ingående balans	-730	-167
Avskrivningar under året	-1 126	-563
Avyttring	1 585	-
Utgående balans	-271	-730
Utgående redovisat värde		
Ingående balans	10 305	104
Utgående balans	-	10 305

I juli avyttrade koncernen sin IT-utvecklingsverksamhet. Som ett resultat minskade goodwill från Exertus förvärv under 2021 till 0.



3. Tilläggsupplysningar & noter

NOT 11: INNEHAV I INTRESSEFÖRETAG

TSEK	2022		2021	
	Kapitalandel (%)	Värde	Kapitalandel (%)	Värde
Nordic Coder	30	50	-	-
Avsättning		-50		-
NETTOVÄRDE		-		-


Nordic Coder är ett Vietnam-baserat företag, dess affärsmodell bygger på att erbjuda högkvalitativa kurser inom programmering och teknik för kursavgifter, både online och offline. Givet relativt blygsamma operativa framsteg under den senaste tiden bedömer Fram att det är klokt att avsätta Nordic Coder ner till 0 SEK i verkligt värde.

NOT 12: INVESTERINGAR I FINANSIELLA TILLGÅNGAR

TSEK	2022		2021	
	Antal aktier	Värde	Antal aktier	Värde
Noterade aktier:				
Sea Ltd (SE:US)	2 500	2 051	-	-
Grab Holdings Ltd (GRAB:US)	40 000	1 255	-	-
Övriga investeringar:				
Liven Technology		756		-
TOTALT		4 062		-
Avsättning		-604		-
NETTOVÄRDE		3 458		-

Avsättningen minskar värdet på de offentliga noterade aktierna (SEA och GRAB) jämfört med marknadspriset på dessa noterade aktier den 31 december 2022.

Liven Technology är ett Singapore-företag medan dotterbolag i Vietnam och verkar på bröllops- och evenemangsmarknaden. Enligt fusionsavtalet och aktieägaravtalet är aktieägarna i färd med att registrera sin aktieägaransökan i Liven. Som 31 dec 2022 och hittills har registreringsprocessen inte slutförts. Fram äger 38,6% i detta företag och har rösträtt på 14,3%.



3. Tilläggsupplysningar & noter

NOT 13: ÖVRIGA FORDRINGAR

TSEK	KONCERNEN	
	2022	2021
Bankinlåning för utlåning av säkerheter	23 824	5 906
Annan	640	2 113
TOTALT	24 464	8 019
Övriga fordringar per bolag:		
Dragonlend	23 862	5 906
Fram Skandinavien AB	49	173
EveHR	239	234
Carmudi	194	234
Fram Investments Limited Liability	120	-
Annan	-	1 472
TOTALT	24 464	8 019

NOT 14: KASSA OCH BANK

TSEK	KONCERNEN	
	2022	2021
Likvida medel	25 695	23 788

NOT 15: ÖVRIGA SKULDER

TSEK	KONCERNEN	
	2022	2021
Skatter och socialförsäkringskostnader	205	3 177
Skulder till långivare i Dragonlend	10 370	988
Annan	-	940
TOTALT	10 575	5 105

 BIKK60kV7n-H1cMOyNQ3

3. Tilläggsupplysningar & noter

NOT 16: UPPLUPNA KOSTNADER OCH FÖRFALLNA INTÄKTER

TSEK	KONCERNEN	
	2022	2021
Personal kostnad	613	2 305
Uppskjutna intäkter i IT-utvecklingsverksamhet	-	1 017
Annan	263	1 004
TOTALT	876	4 326

NOT 17: TRANSAKTIONER MED NÄRSTÅENDE

TSEK	KONCERNEN		
	2022	2021	
Intäkter från närstående			
Endurance Capital Adv. Ltd	Intäkter från delade tjänster	55	65
Norsel Vietnam Ltd	IT-utvecklingstjänster	-	208
Pangara	Intäkter från delade tjänster	52	48
Kostnader som betalas till närstående			
Norsel Industries Ltd	Analys & rådgivande sv.s.	615	515

Transaktionerna genomfördes på marknadsmässiga villkor, det fanns ingen betydande term för dessa transaktioner med närstående parter.

NOT 18: TECKNINGSOPTION

TSEK	KONCERNEN	
	2022	2021
Förre årets saldo ¹⁾	158 300	
Ny teckningsoption för året ²⁾	140 000	
Återköp	-33 334	
Utgående balans	264 966	

¹⁾ Under 2018 antogs ett incitamentsprogram och totalt tecknades 43 300 teckningsoptioner och under 2020 antogs ett program om 115 000 teckningsoptioner. Samtliga är med teckningskurs om 60 kr per aktie.

²⁾ 80 000 optioner av serie 2022/2026:1 med teckningskurs om 50 SEK per aktie, 60 000 optioner av serie 2022/2026:2 med en teckningskurs om 50 SEK per aktie.

3. Tilläggsupplysningar & noter

NOT 19: RESULTAT PER AKTIE

Följande återspeglar de intäkts- och aktiedata som används vid beräkningarna av resultat per aktie före och efter utspädning:

TSEK	KONCERNEN	
	2022	2021
Resultat e. skatt hänförligt t. moderbolagets ägare (TSEK)	7 942	-12 787
Vägt genomsnittligt antal stamaktier under året (aktier)	3 615 078	3 615 078
Teckningsoptioner	264 966	158 300
Resultat per aktie före utspädning (SEK/aktie)	2,20	-3,54
Resultat per aktie efter utspädning (SEK/aktie)	2,05	-3,39

NOT 20: LEASINGÅTAGANDEN

Koncernen leasar kontor under operationellt leasingavtal. De framtida åtagandena enligt hyresavtalet är följande:

TSEK	KONCERNEN	
	2022	2021
Mindre än 1 år	540	100
Mer än 1 år	100	-
TOTALT	640	100

NOT 21: HÄNDELSE EFTER BALANSDAGEN

Det finns oavsett eller omständighet som har inträffat sedan balansdagen som kräver justering eller upplysning i årsredovisningen.



3. Tilläggsupplysningar & noter

NOT 22: ÖVRIGA RÄNTEINTÄKTER OCH LIKNANDE RESULTATPOSTER

TSEK	MODERBOLAGET	
	2022	2021
Vinster från avyttring av IT-utvecklingsverksamhet	21 375	-
Ränteinkomster, intern grupp	464	2 389
Annan	1 298	-
TOTALT	23 137	2 389

NOT 23: RÄNTEKOSTNADER OCH LIKNANDE RESULTATPOSTER

TSEK	MODERBOLAGET	
	2022	2021
Förlust vid omvärdering av noterade aktier	604	-
Avsättning för diminution av investeringar, intern grupp	25 180	-1 856
Annan	780	216
TOTALT	26 564	-1 640

NOT 24: FORDRAN PÅ KONCERNFÖRETAG

TSEK	MODERBOLAGET	
	2022	2021
Ingående balans	54 806	51 296
Utlåning	-11 950	-
Avyttring och andra förändringar	-19 147	3 510
Akkumulerade värden	23 709	54 806
<i>Fordringar på enheter:</i>		
Fram Skata AB	8 101	-
Carmudi	2 219	7 550
Dragonlend	5 518	1 453
EveHR	2 030	202
Fram Investments Limited Liability	5 841	-
Annan	-	45 601
TOTALT	23 709	54 806

NOT 25: AKTIER I KONCERNFÖRETAG

TSEK	MODERBOLAGET	
	2022	2021
Ingående balans	8 322	1 748
Ytterligare finansiering till dotterbolag	4 883	6 574
Nedlagda eller helt nedskrivna verksamheter	-2 325	-
TOTALT	10 880	8 322

 BKKGGOKV7n-H1cWÖjN03j: Sprade anskaffningsvärdet

3. Tilläggsupplysningar & noter

NOT 25: AKTIER I KONCERNFÖRETAG (fortsättning)

TSEK	MODERBOLAGET	
	2022	2021
<i>Per bolag:</i>		
Fram Skata AB	50	50
Fram Venture 7 AB	7 274	3 171
Fram Venture 9 AB	3 556	3 556
Others	-	1 545
TOTALT	10 880	8 322

NOT 26: INNEHAV I INTRESSEFÖRETAG

TSEK	MODERBOLAGET			
	2022		2021	
	Kapitalandel (%)	Värde	Kapitalandel (%)	Värde
Nordic Coder	30	50	-	-
Avsättning		-50		-
NETTOVÄRDE		-		-

Nordic Coder är ett Vietnam-baserat företag, dess affärsmodell bygger på att erbjuda högkvalitativa kurser inom programmering och teknik för kursavgifter, både online och offline. Givet relativt blygsamma operativa framsteg under den senaste tiden bedömer Fram att det är klokt att avsätta Nordic Coder ner till 0 SEK i verkligt värde.



NOT 27: INVESTERINGAR I FINANSIELLA TILLGÅNGAR

TSEK	MODERBOLAGET			
	2022		2021	
	Antal aktier	Värde	Antal aktier	Värde
<i>Noterade aktier:</i>				
Sea Ltd (SE:US)	2 500	2 051	-	-
Grab Holdings Ltd (GRAB:US)	40 000	1 255	-	-
<i>Övriga investeringar:</i>				
Livein Technology		756		-
TOTALT		4 062		-
Avsättning		-604		-
NETTOVÄRDE		3 458		-

Avsättningen minskar värdet på de publika noterade aktierna (SEA och GRAB) jämfört med marknadspriset på dessa noterade aktier den 31 december 2022.

Livein Technology är ett Singapore-företag medan dotterbolag i Vietnam och verkar på bröllops- och evenemangsmarknaden. Enligt fusionsavtalet och aktieägaravtalet är aktieägarna i färd med att registrera sin aktieägaransökan i Livein. Som 31 dec 2022 och hittills har registreringsprocessen inte slutförts. Fram äger 38,6% i detta företag och har rösträtt på 14,3%.

3. Tilläggsupplysningar & noter

NOT 28: KASSA OCH BANK

TSEK	MODERBOLAGET	
	2022	2021
Kontanter på bank	16 810	2 499

NOT 29: ÖVRIGA SKULDER

TSEK	MODERBOLAGET	
	2022	2021
Skatter och socialförsäkringskostnader	135	171
Annan	-	-
TOTALT	135	171

NOT 30: UPPLUPNA KOSTNADER OCH FÖRUTBETALDA INTÄKTER

TSEK	MODERBOLAGET	
	2022	2021
Personalkostnad	124	481
Annan	-	20
TOTALT	124	501

NOT 31: TRANSAKTIONER MED NÄRSTÅENDE

TSEK	MODERBOLAGET		
	2022	2021	
<i>Kostnader som betalas till närstående parter</i>			
Norsel Industries Ltd	Analys& rådgivande sv.	615	515

Transaktionerna genomfördes på marknadsmässiga villkor, det fanns ingen betydande term för dessa transaktioner med närstående parter.

ANMÄRKNING 32: ÖVERSIKT ÖVER RESULTATEN

TSEK	MODERBOLAGET
Balanserat kapital	59 592
Årets resultat	-5 865
Överkursfond	122
Styrelsen föreslår att i ny räkning överföres	53 849



3. Tilläggsupplysningar & noter

Finansiell kalender

Datum för årsstämma 2023: 12 maj 2023

Denna rapport, liksom ytterligare information, finns tillgänglig på Frams webbplats: investors.fram.asia

För övrig information kontakta

Hanh Mai, VD

Tel: +84 33 470 00 11

E-post: hanh.mai@fram.asia

Son Ngo, Koncernens ekonomidirektör

Tel: +84 91 815 76 80

E-post: son.ngo@fram.asia

Christopher B. Beselin, Ordförande

Tel: +84 34 712 73 14

E-post: christopher.beselin@fram.asia

SKMG, Certified Advisor

Tel: +46 11 32 30 732

E-post: ca@skmg.se

Styrelsen, ordföranden och verkställande direktören intygar att koncern- och årsredovisningen ger en rättvisande bild av moderbolagets och koncernens verksamhet, ställning och resultat samt att förvaltningsberättelsen ger en rättvisande bild av utvecklingen av moderbolagets och koncernens verksamhet, ställning och resultat samt beskriver väsentliga risker och osäkerhetsfaktorer som koncernen står inför.

Stockholm den 19 april 2023

Hanh Mai
VD

Christopher B. Beselin
Ordförande

Mikael Steinbach
Styrelseledamot

Philipp Lindqvist
Styrelseledamot



BIKGOKV7n-H1cMOyMQ3

2023051611544



Document history

COMPLETED BY ALL:
25.04.2023 10:17
SENT BY OWNER:
Patrik Nygard · 24.04.2023 13:29
DOCUMENT ID:
H1cMOyNQ3
ENVELOPE ID:
BkKGOKV7n-H1cMOyNQ3

DOCUMENT NAME:
Annual report - FRAM -2022 -Swedish -final - 24.04.23.pdf
36 pages

Activity log

RECIPIENT	ACTION*	TIMESTAMP (CET)	METHOD	DETAILS
Philip Carl Lindqvist p.c.lindqvist@gmail.com	Signed Authenticated	24.04.2023 13:42 24.04.2023 13:41	eID Low	Swedish BankID (DOB: 1989/06/08) IP: 185.40.186.28
CHRISTOPHER BRINKEBORN BESELIN christopher.beselin@fram.asia	Signed Authenticated	24.04.2023 13:43 24.04.2023 13:42	eID Low	Swedish BankID (DOB: 1983/07/30) IP: 171.253.25.103
Hanh Mai hanh.mai@fram.asia	Signed Authenticated	24.04.2023 17:33 24.04.2023 17:29	Email Low	IP: 84.17.60.169 IP: 84.17.60.169
MICHAEL STEINBACH mikael.steinbach@ericsson.com	Signed Authenticated	25.04.2023 07:55 25.04.2023 07:54	eID Low	Swedish BankID (DOB: 1961/03/14) IP: 188.48.208.1
PATRIK NYGARD Patrik.nygard@bdo.se	Signed Authenticated	25.04.2023 10:17 25.04.2023 10:17	eID Low	Swedish BankID (DOB: 1985/05/07) IP: 217.119.170.26

* Action describes both the signing and authentication performed by each recipient. Authentication refers to the ID method used to access the document.

Custom events

No custom events related to this document

Verified ensures that the document has been signed according to the method stated above. Copies of signed documents are securely stored by Verified.

To review the signature validity, please open this PDF using Adobe Reader.



GDPR compliant



eIDAS standard



PAdES sealed

REVISIONSBERÄTTELSE

Till bolagsstämman i Fram Skandinavien AB (publ)
Org.nr. 556760-2692

Rapport om årsredovisningen och koncernredovisningen

Uttalanden

Vi har utfört en revision av årsredovisningen och koncernredovisningen för Fram Skandinavien AB (publ) för år 2022.

Enligt vår uppfattning har årsredovisningen och koncernredovisningen upprättats i enlighet med årsredovisningslagen och ger en i alla väsentliga avseenden rättvisande bild av moderbolagets och koncernens finansiella ställning per den 31 december 2022 och av dessas finansiella resultat och kassaflöde för året enligt årsredovisningslagen. Förvaltningsberättelsen är förenlig med årsredovisningens och koncernredovisningens övriga delar.

Vi tillstyrker därför att bolagsstämman fastställer resultaträkningen och balansräkningen för moderbolaget och för koncernen.

Grund för uttalanden

Vi har utfört revisionen enligt International Standards on Auditing (ISA) och god revisionssed i Sverige. Vårt ansvar enligt dessa standarder beskrivs närmare i avsnittet "Revisorns ansvar". Vi är oberoende i förhållande till moderbolaget och koncernen enligt god revisorssed i Sverige och har i övrigt fullgjort vårt yrkesetiska ansvar enligt dessa krav.

Vi anser att de revisionsbevis vi har inhämtat är tillräckliga och ändamålsenliga som grund för våra uttalanden.

Annan information än årsredovisningen och koncernredovisningen

I en översättning av den svenska versionen av årsredovisningen och koncernredovisningen till engelska ingår annan information (s k framvagn) på sidorna 1-17. Denna information ingår inte i den svenska års- och koncernredovisningen. Denna andra information kommer att publiceras på bolagets hemsida samtidigt som den svenska års- och koncernredovisningen avges. Det är styrelsen och verkställande direktören som har ansvaret för denna andra information.

Vårt uttalande avseende årsredovisningen och koncernredovisningen omfattar inte denna information och vi gör inget uttalande med bestyrkande avseende denna andra information.

I samband med vår revision av årsredovisningen och koncernredovisningen är det vårt ansvar att läsa den information som identifieras ovan och överväga om informationen i väsentlig utsträckning är oförenlig med årsredovisningen och koncernredovisningen. Vid denna genomgång beaktar vi även den kunskap vi i övrigt inhämtat under revisionen samt bedömer om informationen i övrigt verkar innehålla väsentliga felaktigheter.

Om vi, baserat på det arbete som har utförts avseende denna information, drar slutsatsen att den andra informationen innehåller en väsentlig felaktighet, är vi skyldiga att rapportera detta. Vi har inget att rapportera i det avseendet.

Styrelsens och verkställande direktörens ansvar

Det är styrelsen och verkställande direktören som har ansvaret för att årsredovisningen och koncernredovisningen upprättas och att de ger en rättvisande bild enligt årsredovisningslagen. Styrelsen och verkställande direktören ansvarar även för den interna kontroll som de bedömer är nödvändig för att upprätta en årsredovisning och

koncernredovisning som inte innehåller några väsentliga felaktigheter, vare sig dessa beror på oegentligheter eller misstag.

Vid upprättandet av årsredovisningen och koncernredovisningen ansvarar styrelsen och verkställande direktören för bedömningen av bolagets och koncernens förmåga att fortsätta verksamheten. De upplyser, när så är tillämpligt, om förhållanden som kan påverka förmågan att fortsätta verksamheten och att använda antagandet om fortsatt drift. Antagandet om fortsatt drift tillämpas dock inte om styrelsen och verkställande direktören avser att likvidera bolaget, upphöra med verksamheten eller inte har något realistiskt alternativ till att göra något av detta.

Revisorns ansvar

Våra mål är att uppnå en rimlig grad av säkerhet om huruvida årsredovisningen och koncernredovisningen som helhet inte innehåller några väsentliga felaktigheter, vare sig dessa beror på oegentligheter eller misstag, och att lämna en revisionsberättelse som innehåller våra uttalanden. Rimlig säkerhet är en hög grad av säkerhet, men är ingen garanti för att en revision som utförs enligt ISA och god revisionssed i Sverige alltid kommer att upptäcka en väsentlig felaktighet om en sådan finns. Felaktigheter kan uppstå på grund av oegentligheter eller misstag och anses vara väsentliga om de enskilt eller tillsammans rimligen kan förväntas påverka de ekonomiska beslut som användare fattar med grund i årsredovisningen och koncernredovisningen.

Som del av en revision enligt ISA använder vi professionellt omdöme och har en professionellt skeptisk inställning under hela revisionen. Dessutom:

- identifierar och bedömer vi riskerna för väsentliga felaktigheter i årsredovisningen och koncernredovisningen, vare sig dessa beror på oegentligheter eller misstag, utformar och utför granskningsåtgärder bland annat utifrån dessa risker och inhämtar revisionsbevis som är tillräckliga och ändamålsenliga för att utgöra en grund för våra uttalanden. Risken för att inte upptäcka en väsentlig felaktighet till följd av oegentligheter är högre än för en väsentlig felaktighet som beror på misstag, eftersom oegentligheter kan innefatta agerande i maskopi, förfalskning, avsiktliga utelämnanden, felaktig information eller åsidosättande av intern kontroll.
- skaffar vi oss en förståelse av den del av bolagets interna kontroll som har betydelse för vår revision för att utforma granskningsåtgärder som är lämpliga med hänsyn till omständigheterna, men inte för att uttala oss om effektiviteten i den interna kontrollen.
- utvärderar vi lämpligheten i de redovisningsprinciper som används och rimligheten i styrelsens och verkställande direktörens uppskattningar i redovisningen och tillhörande upplysningar.
- drar vi en slutsats om lämpligheten i att styrelsen och verkställande direktören använder antagandet om fortsatt drift vid upprättandet av årsredovisningen och koncernredovisningen. Vi drar också en slutsats, med grund i de inhämtade revisionsbevisen, om huruvida det finns någon väsentlig osäkerhetsfaktor som avser sådana händelser eller förhållanden som kan leda till betydande tvivel om bolagets och koncernens förmåga att fortsätta verksamheten. Om vi drar slutsatsen att det finns en väsentlig osäkerhetsfaktor, måste vi i revisionsberättelsen fästa uppmärksamheten på upplysningarna i årsredovisningen och koncernredovisningen om den väsentliga osäkerhetsfaktorn eller, om sådana upplysningar är otillräckliga, modifiera uttalandet om årsredovisningen och koncernredovisningen. Våra slutsatser baseras

på de revisionsbevis som inhämtas fram till datumet för revisionsberättelsen. Dock kan framtida händelser eller förhållanden göra att ett bolag och en koncern inte längre kan fortsätta verksamheten.

- utvärderar vi den övergripande presentationen, strukturen och innehållet i årsredovisningen och koncernredovisningen, däribland upplysningarna, och om årsredovisningen och koncernredovisningen återger de underliggande transaktionerna och händelserna på ett sätt som ger en rättvisande bild.

- inhämtar vi tillräckliga och ändamålsenliga revisionsbevis avseende den finansiella informationen i enheterna eller affärsaktiviteterna inom koncernen för att göra ett uttalande avseende koncernredovisningen. Vi ansvarar för styrning, övervakning och utförande av koncernrevisionen. Vi är ensamt ansvariga för våra uttalanden.

Vi måste informera styrelsen om bland annat revisionens planerade omfattning och inriktning samt tidpunkten för den. Vi måste också informera om betydelsefulla iakttagelser under revisionen, däribland de eventuella betydande brister i den interna kontrollen som vi identifierat.

Rapport om andra krav enligt lagar och andra författningar

Uttalanden

Utöver vår revision av årsredovisningen och koncernredovisningen har vi även utfört en revision av styrelsens och verkställande direktörens förvaltning för Fram Skandinavien AB (publ) för år 2022 samt av förslaget till dispositioner beträffande bolagets vinst eller förlust.

Vi tillstyrker att bolagsstämman disponerar vinsten enligt förslaget i förvaltningsberättelsen och beviljar styrelsens ledamöter och verkställande direktören ansvarsfrihet för räkenskapsåret.

Grund för uttalanden

Vi har utfört revisionen enligt god revisionsssed i Sverige. Vårt ansvar enligt denna beskrivs närmare i avsnittet "Revisorns ansvar". Vi är oberoende i förhållande till moderbolaget och koncernen enligt god revisorssed i Sverige och har i övrigt fullgjort vårt yrkesetiska ansvar enligt dessa krav.

Vi anser att de revisionsbevis vi har inhämtat är tillräckliga och ändamålsenliga som grund för våra uttalanden.

Styrelsens och verkställande direktörens ansvar

Det är styrelsen som har ansvaret för förslaget till dispositioner beträffande bolagets vinst eller förlust. Vid förslag till utdelning innefattar detta bland annat en bedömning av om utdelningen är försvarlig med hänsyn till de krav som bolagets och koncernens verksamhetsart, omfattning och risker ställer på storleken av bolagets och koncernens egna kapital, konsolideringsbehov, likviditet och ställning i övrigt.

Styrelsen ansvarar för bolagets organisation och förvaltningen av bolagets angelägenheter. Detta innefattar bland annat att fortlöpande bedöma bolagets och koncernens ekonomiska situation och att tillse att bolagets organisation är utformad så att bokföringen, medelsförvaltningen och bolagets ekonomiska angelägenheter i övrigt kontrolleras på ett betryggande sätt. Verkställande direktören ska sköta den löpande förvaltningen enligt styrelsens riktlinjer och anvisningar och bland annat vidta de åtgärder som är nödvändiga för att bolagets bokföring ska fullgöras i överensstämmelse med lag och för att medelsförvaltningen ska skötas på ett betryggande sätt.

Revisorns ansvar

Vårt mål beträffande revisionen av förvaltningen, och därmed vårt uttalande om ansvarsfrihet, är att inhämta revisionsbevis för att med

en rimlig grad av säkerhet kunna bedöma om någon styrelseledamot eller verkställande direktören i något väsentligt avseende:

- företagit någon åtgärd eller gjort sig skyldig till någon försummelse som kan föranleda ersättningsskyldighet mot bolaget, eller
- på något annat sätt handlat i strid med aktiebolagslagen, årsredovisningslagen eller bolagsordningen.

Vårt mål beträffande revisionen av förslaget till dispositioner av bolagets vinst eller förlust, och därmed vårt uttalande om detta, är att med rimlig grad av säkerhet bedöma om förslaget är förenligt med aktiebolagslagen.

Rimlig säkerhet är en hög grad av säkerhet, men ingen garanti för att en revision som utförs enligt god revisionsssed i Sverige alltid kommer att upptäcka åtgärder eller försummelser som kan föranleda ersättningsskyldighet mot bolaget, eller att ett förslag till dispositioner av bolagets vinst eller förlust inte är förenligt med aktiebolagslagen.

Som en del av en revision enligt god revisionsssed i Sverige använder vi professionellt omdöme och har en professionellt skeptisk inställning under hela revisionen. Granskningen av förvaltningen och förslaget till dispositioner av bolagets vinst eller förlust grundar sig främst på revisionen av räkenskaperna. Vilka tillkommande granskningsåtgärder som utförs baseras på vår professionella bedömning med utgångspunkt i risk och väsentlighet. Det innebär att vi fokuserar granskningen på sådana åtgärder, områden och förhållanden som är väsentliga för verksamheten och där avsteg och överträdelser skulle ha särskild betydelse för bolagets situation. Vi går igenom och prövar fattade beslut, beslutsunderlag, vidtagna åtgärder och andra förhållanden som är relevanta för vårt uttalande om ansvarsfrihet. Som underlag för vårt uttalande om styrelsens förslag till dispositioner beträffande bolagets vinst eller förlust har vi granskat om förslaget är förenligt med aktiebolagslagen.

Anmärkning

Bolaget har under räkenskapsåret vid ett tillfälle, med väsentlig fördröjning, inte i rätt tid och med rätt belopp vare sig redovisat eller betalat avdragen skatt eller sociala avgifter. Försummelserna är vid revisionsberättelsens avgivande åtgärdade till fullo. Förehållande påverkat inte mina uttalanden angående ansvarsfrihet ovan och har inte medfört skada för bolaget utöver oväsentliga kostnadsräntor.

Uppsala den

BDO Mälardalen AB

Patrik Nygard

Auktoriserad revisor

2023051611547



Document history

COMPLETED BY ALL:
25.04.2023 10:15
SENT BY OWNER:
Patrik Nygard · 25.04.2023 10:05
DOCUMENT ID:
H1qTK-Hmn
ENVELOPE ID:
SyqatWrQ3-H1qTK-Hmn

DOCUMENT NAME:
Revisionsberättelse Fram Skandinavien AB 2022.pdf
2 pages

Activity log

RECIPIENT	ACTION*	TIMESTAMP (CET)	METHOD	DETAILS
1. PATRIK NYGARD Patrik.nygard@bdo.se	Signed Authenticated	25.04.2023 10:15 25.04.2023 10:06	eID Low	Swedish BankID (DOB: 1985/05/07) IP: 217.119.170.26

* Action describes both the signing and authentication performed by each recipient. Authentication refers to the ID method used to access the document.

Custom events

No custom events related to this document

Verified ensures that the document has been signed according to the method stated above. Copies of signed documents are securely stored by Verified.

To review the signature validity, please open this PDF using Adobe Reader.



GDPR compliant



eIDAS standard



PAdES sealed