

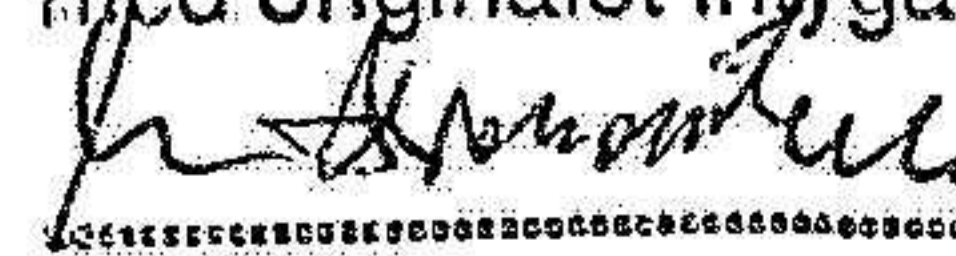


**Aronowitsch  
& Lyth AB (publ)**

# ÅRSREDOVISNING 2023

Valhallavägen 116, S-114 41 Stockholm  
Styrelsens Säte är Stockholms län, Täby kommun  
Tel: 08-663 40 65  
E-post: [sales@arolyth.se](mailto:sales@arolyth.se) Internet: [www.arolyth.se](http://www.arolyth.se)

Fotokopians överensstämmelse  
med originalet intygas:

  
.....

*h w*

## Årsredovisning för Aronowitsch & Lyth AB (publ), organisationsnummer 556128-4976.

Styrelsen och verkställande direktören får härmed avge årsredovisning för Aronowitsch & Lyth AB (publ) för räkenskapsåret 2023-01-01 – 2023-12-31.

Årsredovisningen är upprättad i svenska kronor, SEK.

### Förvaltningsberättelse

#### Ägarförhållanden

Aronowitsch & Lyth AB (publ) huvudägare är Mikael Aronowitsch, Stefan Aronowitsch och intressebolaget Skandinaviska Handelskompaniet AB och närstående bolaget Royal Blue AB som tillsammans innehar 79,69% av kapital och 95,18% av rösterna. Övriga aktier är fördelade på 84 aktieägare.

#### Allmänt om verksamheten och väsentliga händelser under verksamhetsåret

Styrelsen har sitt säte i Stockholms län, Täby kommun.

Bolagets verksamhet har under året i huvudsak omfattat handel med värdepapper. En mycket mindre del av verksamheten är återförsäljning av produkter för fritidsbåtsprodukter som i huvudsak sker genom vår E-butik.

Försäljningsintäkterna för fritidsbåtsprodukterna har minskat med 27 % till 3 551 kronor (föregående år 4 879 kronor).

Bruttovinsten har minskat med 20% till 2 806 kronor (föregående år 3 484 kronor).

Exportmarknadernas andel av försäljningsintäkterna för våra produkter inom fritidsbåtssektorn utgör 0 % (föregående år 0 %).

På bolagets tvåspråkiga (svenska & engelska) hemsida [www.arolyth.se](http://www.arolyth.se) finns också möjlighet att direkt beställa bolagets egna och återförsålda produkter.

Under räkenskapsåret har rörelsegren handel med värdepapper omsatt 1 076 203 kronor (föregående år 1 751 103 kronor) och har beräknat på bokfört värde under året bidragit med 85 573 kronor (föregående år 204 502 kronor).

Bolagets börsnoterade aktier och andelar har härtill skrivits ned med 258 355 kronor (föregående år en nedskrivning med 552 173 kronor), då aktierna har bokförts post för post enligt lägsta värdets princip till det lägsta av anskaffningsvärde eller börsvärde.

Aktier i omsättningstillgångar är således bokförda till 4 115 207 kronor (föregående år 4 069 992 kronor). Marknadsvärdet per 2023-12-31 är 4 844 260 kronor.

Marknadsvärdet per 2023-04-05 är 5 103 712 kronor för kvarvarande aktier.

Marknadsvärdet för innehav av CFD instrument är 0 kronor (föregående år 0 kronor) och efter nedskrivning för löpande orealiserad förlust är balansdagens värde 0 kronor (föregående år 0 kronor).

*W*

Fotokopians överensstämmelse  
med originalet intygas:

*[Signature]*

*W*

Inbetalt kapitalbelopp för innehav av CFD andelar är 15 000 kronor (föregående år 15 000 kronor). Efter resultatperioden uppgår vårt kapital efter kostnader till 15 000 kronor 2024-05-04 innefattande löpande vinst 0 kronor.

Bolagets intressebolag Skandinaviska Handelskompaniet AB:s verksamhet har i huvudsak bestått i uthyrning av arbetskraft, handel med värdepapper och byggnadsverksamhet. Verksamhetsåret visar ett resultat före bokslutsdispositioner och skatt på 591 204 kronor (föregående år 564 754 kronor). Justerat eget kapital är 1 700 827 kronor (föregående år 1 732 312 kronor).

Vår ägar- och rösträttsandel är 48 % i Skandinaviska Handelskompaniet AB.

#### *Väsentliga händelser efter verksamhetsåret*

Marknadsvärdet per 2024-04-05 är 5 103 712 kronor för kvarvarande aktier. Försäljningsvärdet för sålda aktier hitintills under år 2024 är 300 117 kronor. Realiserad vinst för sålda värdepapper som innehafts vid årsskiftet är 52 588 kronor.

Likviditeten är god för att kunna öka handel med värdepapper. Härtill har bolaget också ett konto för CFD-Handel hos IG Markets Limited för derivathandel, vilket ur risksynpunkt endast används för mindre derivatpositioner.

CFD är en förkortning av Contracts for Difference, ett finansiellt derivatinstrument där priset baseras på marknadspriset av en underliggande tillgång t.ex. en aktie, råvara, valuta eller ett index.

Under året har bolaget fortsatt haft en mycket låg exponering i CFD instrument. Hävstångseffekten i dessa derivatinstrument gör att bolaget kan såväl ta del av en mångdubbelt högre respektive lägre avkastning till en lägre kapitalinsats. Detta kan också innebära att en eventuell förlust överstiger det belopp som initialt investeras.

Styrelsen diskuterar fortlöpande möjliga nya framtida affärsstrategier för bolaget. Hitintills har inga bra alternativ framkommit och inga beslut har fattats.

#### *Flerårsöversikt*

Bolagets resultat och ställning framgår av nedanstående tabell och efterföljande resultat- och balansräkningar.

	2023	2022	2021	2020
Nettoomsättning	1 162 007	1 833 535	1 778 602	1 206 279
Övriga rörelseintäkter	146 532	146 532	146 532	146 532
Resultat efter finansiella poster	60 164	- 415 322	244 689	60 636
Balansomslutning	7 627 767	7 465 438	7 792 177	7 674 117
Soliditet %	92	94	94	93
Avkastning på totalt kapital före skatt %	1	-5	3	1
Avkastning på justerat eget kapital efter skatt %	1	-5	2	1
Resultat per aktie	1:15	-0:34	16:34	5:20
Justerat eget kapital per aktie	231:37	226:38	240:87	244:76

Nettoomsättning har minskat med 37 % i huvudsak beroende på lägre handel med aktier.

Fotokopians överensstämmelse  
med originalet intygas:

  
\_\_\_\_\_

W

## Definitioner

Soliditet:	Justerat eget kapital/balansomslutning.
Avkastning på totalt kapital före skatt:	(Rörelseresultat efter avskrivningar + finansiella intäkter)/genomsnittliga tillgångar för de två senaste åren.
Avkastning på justerat eget kapital efter skatt:	Resultat efter finansiella intäkter och kostnader/(genomsnittligt eget kapital) + (genomsnittliga obeskattade reserver *0,794 för 2023, 2022, 2021, *0,786 för 2020) för de två senaste åren.
Justerat eget kapital per aktie:	Redovisat eget kapital plus 79,4% av obeskattade reserver för 2023, 2022, 2021 och 78,6% av obeskattade reserver för 2020 dividerat med antalet aktier.

Resultatet efter finansiella intäkter och kostnader uppgår till 60 164 kronor (föregående år -415 322 kronor).


## Förändring av eget kapital

	Aktiekapital	Reservfond	Överkursfond	Balanserad vinst/ förlust	Årets vinst
Belopp vid årets ingång	1 524 500	109 213	616 000	4 701 762	- 10 945
Vinstdisposition enligt beslut av bolagsstämman				- 10 945	10 945
Utdelning				- 0	
Årets resultat					35 026
Belopp vid årets utgång	<u>1 524 500</u>	<u>109 213</u>	<u>616 000</u>	<u>4 690 817</u>	<u>35 026</u>

## Förslag till vinstdisposition

Styrelsen föreslår att bolagets vinstmedel 4 725 843 kronor, varav på året belöper 35 026 kronor, balanseras i ny räkning.

Fotokopians överensstämmelse  
med originalet intygas:

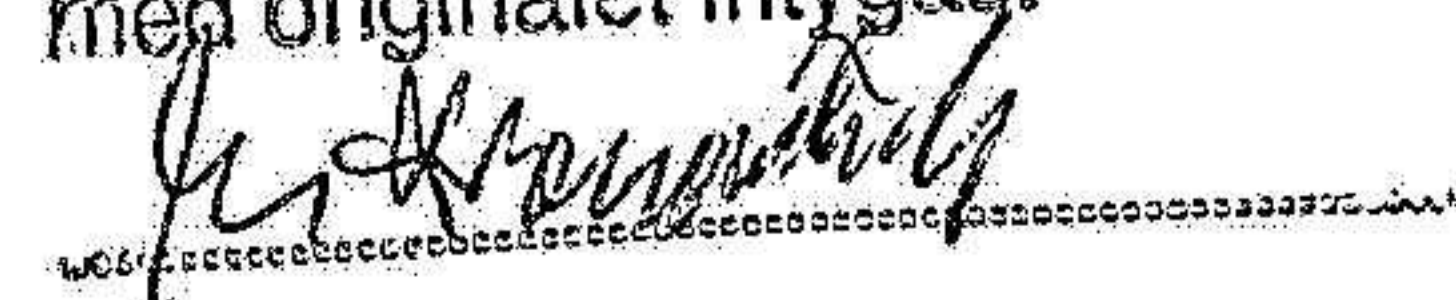


M W



	231231	221231
<b>Eget kapital och skulder</b>		
<u>Eget kapital</u>		
<i>Bundet eget kapital</i>		
Aktiekapital		
(10 890 stam ser A, 16 950 stam ser B och 2 650 preferensaktier alla med kvotvärde 50 kronor) Not 10	1 524 500	1 524 500
Reservfond	109 213	109 213
Överkursfond	616 000	616 000
Summa bundet eget kapital	<u>2 249 713</u>	<u>2 249 713</u>
 <i>Fritt eget kapital</i>		
Balanserad vinst/förlust	4 690 817	4 701 762
Årets resultat	35 026	- 10 945
Summa fritt eget kapital	<u>4 725 843</u>	<u>4 690 817</u>
Summa eget kapital Not 11	<u>6 975 556</u>	<u>6 940 530</u>
 <u>Obeskattade reserver</u> Not 12	<u>99 493</u>	<u>82 819</u>
 <u>Långfristiga skulder</u>		
Checkräkningskredit (limit 350 000 kronor) Not 13	<u>0</u>	<u>0</u>
Summa långfristiga skulder	<u>0</u>	<u>0</u>
 <u>Kortfristiga skulder</u>		
Förskott från kunder	793	763
Leverantörsskulder	41 405	39 200
Skatteskulder	0	0
Övriga kortfristiga skulder	310 585	269 660
Upplupna kostnader och förutbetalda intäkter	<u>199 935</u>	<u>132 466</u>
Summa kortfristiga skulder	<u>552 718</u>	<u>442 089</u>
 Summa eget kapital och skulder	<u><u>7 627 767</u></u>	<u><u>7 465 438</u></u>

Fotokopians överensstämmelse  
med originalet intygas:



ll

W

## Finansieringsanalys för

2023

2022

Tillförda medel

Resultat efter finansiella poster	60 164	- 415 322
Skatt	- 8 464	- 7 322
Avskrivningar	4 060	3 083
Summa internt tillförda medel	55 760	- 419 561
Ökning(+)/minskning(-) av långfristiga skulder	- 0	- 0
Summa tillförda medel	55 760	- 419 561

Använda medel

Utdelning	0	0
Nettoinvesteringar	- 0	- 8 300
Förändring av rörelsekapital	55 760	- 427 861

Specifikation av rörelsekapitalförändring

Varulager	2 709	- 613
Lager av värdepapper - Aktier och andra andelar	45 215	479 183
Kundfordringar	30 776	- 504
Andra kortfristiga fordringar	92 596	172 320
Kassa och bankmedel	- 4 907	- 982 342
Kortfristiga skulder	- 110 629	- 95 905
Summa rörelsekapitalförändringar	55 760	- 427 861

u

Fotokopians överensstämmelse  
med originalet intygas:

*[Handwritten signature]*

w

## Tilläggsupplysningar Redovisnings- och värderingsprinciper

### Allmänna upplysningar

Från och med 2014 tillämpar bolaget årsredovisningslagen och Bokföringsnämndens allmänna råd BFNAR 2012:1 (K3) vid upprättande av sina finansiella rapporter.

### Intäktsredovisning

#### Försäljning av varor

Intäkten redovisas till verkligt värde av vad företaget fått eller kommer att få. Det innebär att företaget redovisar intäkten till nominellt värde (fakturabelopp) om företaget får ersättning i likvida medel direkt vid leveransen. Avdrag görs för lämnade rabatter.

Vid försäljning av varor redovisas normalt inkomsten som intäkt när de väsentliga förmåner och risker som är förknippade med ägandet av varan har överförts från företaget till köparen.

### Ränta, royalty och utdelning

Ersättning i form av ränta, royalty eller utdelning redovisas som intäkt när det är sannolikt att företaget kommer att få de ekonomiska fördelar som är förknippade med transaktionen och när inkomsten kan beräknas på ett tillförlitligt sätt.

Ränta redovisas som intäkt enligt den s.k. effektivräntemetoden.

Royalty periodiseras i enlighet med överenskommelsens ekonomiska innebörd.

Utdelning redovisas som intäkt när företagets rätt till betalning är säkerställd.

### Tjänsteuppdrag

Tjänsteuppdrag på löpande räkning intäktsredovisas i takt med att arbetet utförs. Upparbetad, ej fakturerad intäkt tas i balansräkningen upp till det belopp som beräknas bli fakturerat och redovisas i posten upplupna intäkter.

Företaget vinst-avräknar, utförda tjänsteuppdrag till fast pris i takt med att arbetet utförs, s.k. succesiv vinstavräkning. Vid beräkningen av upparbetad vinst har färdigställandegraden beräknats som nedlagda utgifter per balansdagen i relation till de totalt beräknade utgifterna för att fullgöra uppdraget. Skillnaden mellan redovisad intäkt och fakturerade dellikvider redovisas i balansräkningen i posten upplupna intäkter.

### Redovisning av leasing

Företaget redovisar samtliga leasing avtal, såväl finansiella som operationella, som operationella leasingavtal. Operationella leasingavtal redovisas som en kostnad linjärt över leasingperioden.

### Ersättningar till anställda

Ersättningar till anställda avser alla typer av ersättningar som företaget lämnar till de anställda.

Företagets ersättningar innefattar bland annat löner, betald semester, betald frånvaro, bonus och ersättningar efter avslutad anställning (pensioner). Redovisning sker i takt med intjänandet. Ersättningar till anställda efter avslutad anställning avser avgiftsbestämda eller förmånsbestämda pensionsplaner.

Som avgiftsbestämda planer klassificeras planer där fastställda avgifter betalas och det inte finns förpliktelser, vare sig legala eller informella, att betala något ytterligare, utöver dessa avgifter.

Övriga planer klassificeras som förmånsbestämda pensionsplaner.

Företaget har inga övriga ersättningar till anställda.

Företaget har förmånsbestämda pensionsplaner som finansieras via Länsförsäkringar, vilket redovisas som avgiftsbestämda planer då det inte finns tillräcklig information för att redovisa planen som förmånsbestämd.

### Skatt

Årets totala skatt för företaget utgörs av aktuell skatt och uppskjuten skatt. Aktuell skatt avser inkomstskatt för innevarande räkenskapsår samt den del av tidigare räkenskapsårets inkomstskatt som ännu inte redovisats. Aktuell skatt beräknas utifrån per den skattesats som gäller per balansdagen. Uppskjuten skatt beräknas med utgångspunkt i temporära skillnader mellan redovisade och skattemässiga värden på tillgångar, skulder och avsättningar.

### Fordringar

Fordringar har upptagits till de belopp varmed de beräknas inflyta. Övriga tillgångar respektive skulder har värderats till nominellt värde om inte annat anges i not nedan.

Bolagets fordringar och skulder i utländsk valuta har omräknats till balansdagens kurs.

### Immateriella tillgångar

Immateriella anläggningstillgångar utgörs av patent och varumärken.

## Noter till resultat- och balansräkningen

### Not 1

Tillgångar och skulder är värderade till anskaffningsvärden respektive nominella värden om ej annat framgår av not nedan.

### Not 2

Nettoomsättning består av försäljning från rörelsegrenarna handel med produkter för fritidsbåtar och handel med värdepapper.

Rörelseresultatet före avskrivningar per rörelsegren:	2023	2022
Bruttoresultat:		
- handel med produkter för fritidsbåtar	2 806	3 484
- handel med värdepapper	85 573	204 502
Summa bruttoresultat	88 379	207 986

Orealiserad vinst/förlust vid upp- respektive nedskrivning enligt lägsta värdets princip för handel med

Fotokopians överensstämmelse  
med originalet intygas:



\_\_\_\_\_

Am  
Vik

Värdepapper och andra andelar	- 258 355	- 552 173
Övriga gemensamma intäkter och kostnader	- 291 644	- 240 028
Rörelseresultat före avskrivningar	<u>- 461 620</u>	<u>- 584 215</u>

## Not 3

Löner, andra ersättningar och sociala kostnader:	2023	2022
Löner och andra ersättningar till styrelsen och Vd	- 98 000	- 98 000
Löner och ersättningar till övriga	- 60 619	- 60 478
Sociala kostnader	- 61 957	- 22 916
varav pensionskostnader som avser endast Vd	- 0	- 0

Medelantalet anställda	2	2
varav kvinnor	0	0

## Övriga externa kostnader:

	2023	2022
Revisionsuppdrag	33 800	28 350
Andra uppdrag	0	0

Med revisionsuppdrag avses granskning av årsredovisningen och bokföringen samt styrelsens och verkställande direktörens förvaltning, övriga arbetsuppgifter som det ankommer på bolagets revisor att utföra samt rådgivning eller annat biträde som föranleds av iakttagelser vid sådan granskning eller genomförandet av sådana arbetsuppgifter. Allt annat är uppdrag.

	2023	2022
Leasingavtal		
Årets leasingkostnader inklusive hyreskostnader för lokaler uppgår till	158 424	158 424
Framtida leasingavgifter, för icke uppsägningsbara leasingavtal, förfaller till betalning enligt följande:		
Inom ett år	164 102	125 402
Senare än ett år men inom fem år	391 500	166 202
Senare än fem år	0	0

Huvuddelen av leasingavgifterna ovan avser hyresavtal för de lokaler där verksamheten bedrivs.

## Not 4

## Anläggningstillgångar

	2023	2022
<u>Licensrättigheter</u>		
Ingående anskaffningsvärde	1 131 707	1 123 407
Årets anskaffningar	<u>0</u>	<u>8 300</u>
Utgående ack.anskaffningsvärde	1 131 707	1 131 707
Ingående avskrivningar enligt plan	1 115 973	1 113 573
Årets avskrivningar	<u>4 060</u>	<u>2 400</u>
Utgående ack. avskrivningar enligt plan	1 120 033	1 115 973
Bokförda värden	<u>11 674</u>	<u>15 733</u>
<u>Maskiner</u>		
Ingående anskaffningsvärde	871 936	871 936
Årets anskaffningar	<u>0</u>	<u>0</u>
Utgående ack.anskaffningsvärde	871 936	871 936
Ingående avskrivningar enligt plan	871 936	871 936
Årets avskrivningar	<u>0</u>	<u>0</u>

Fotokopians överensstämmelse  
med originalet intygas:

*[Signature]*

*[Handwritten initials]*

Utgående ack. avskrivningar enligt plan	871 936	871 936
Bokförda värden	0	0
<u>Inventarier</u>		
Ingående anskaffningsvärde	338 054	338 054
Årets anskaffningar	0	0
Utgående ack. anskaffningsvärde	338 054	338 054
Ingående avskrivningar enligt plan	337 372	337 372
Årets avskrivningar	682	682
Utgående ack. avskrivningar enligt plan	338 054	338 054
Bokförda värden	0	0

Avskrivning enligt plan görs med 20% per år för licensrättigheter, med 20% för maskiner och 10% respektive 20% för inventarier vilket anses motsvara erforderlig avskrivning med hänsyn till licensrättigheternas, maskinernas och inventariernas ekonomiska livslängd. Maskinerier och inventarier är egendomsförsäkrade till 26 000 kronor.

## Not 5

Övriga ränteintäkter och liknande resultatposter:	2023	2022
Utdelningar	409 185	134 654
Ränteintäkter	117 112	37 468
Valutakursvinster	0	0
Övriga finansiella intäkter	0	0
Räntekostnader	- 453	- 146
Valutakursförluster	- 0	- 0
<b>Totalt</b>	<b>525 844</b>	<b>171 976</b>

## Not 6

Skatt på årets resultat	2023	2022
Aktuell skatt	8 464	7 322

## Not 7

Andelar i intresseföretag - anläggningstillgångar:	Nominellt värde	Anskaffningsvärde
Intressebolag:		
720 Skandinaviska Handelskompaniet AB (org.nr. 556284-4794) Serie A	72 000	24 000

Skandinaviska Handelskompaniet AB:s verksamhet har under året i huvudsak varit inriktat på uthyrning av arbetskraft och handel med värdepapper. Under uppbyggnad är en mindre byggnadsverksamhet och företaget är behörigt enligt Byggkeramikrådets branschregler att utföra vattentäta våtutrymmen. Registreringsnummer 270008410. Bolaget har under räkenskapsåret 2023 omsatt 5 916 069 kronor (föregående år 5 224 013 kronor)

Resultatet före bokslutsdispositioner och skatt är 591 204 kronor (föregående år 564 754 kronor).

Justerat eget kapital är 1 700 827 kronor (föregående år 1 732 312 kronor).

Aronowitsch & Lyth AB:s andel av aktiekapitalet och röstandel är 48% och erhöll utdelning 240 000 kronor för räkenskapsåret 2022.

## Not 8

Varulagret har bokförts till anskaffningsvärdet enligt lägsta värdets princip och är försäkrat till 144 000 kronor.

Lager av värdepapper och andra andelar har bokförts till anskaffningsvärdet enligt lägsta värdets princip 4 152 449 kronor.

## Not 9

Fotokopians överensstämmelse med originalet intygas:

*[Handwritten signature]*

## Aktier och andra andelar - omsättningstillgångar:

	Marknadsvärde 2023-12-31	Balansdagens kurs 2023-12-31
Börsnoterade aktier:		
1 785 Ericsson B Telefonab. LM	112 651	112 651
1 500 Swedbank A	304 950	304 950
625 Saab B	379 750	201 302
1 180 Stora Enso A	164 020	164 020
2 000 Stora Enso R	278 200	229 726
923,3373 NN Indexfond Sverige ESG	559 819	400 000
99 ABSO	39 600	39 600
935,0164 Plain Capital ArdenX	125 722	100 000
595 SEB A	82 586	50 001
1 500 Crad B	63 300	51 069
800 OREXO	12 368	12 368
2 350 PAX	86 480	86 480
5 000 SBB D	30 250	30 250
400 Story B	16 104	16 104
1 740 Embrac B	47 598	47 598
3 030 Volvo B	792 951	574 700
70 Evolution	84 154	70 311
1 600 AMBEA	84 160	80 299
1 000 Ratos B	36 080	36 080
620 Boliden	194 990	194 990
3 600 Tethys Oil	156 438	156 438
4 400 Nordic Paper Holding	196 460	196 460
4 250 ARP	240 125	240 125
630 VBG	153 090	124 430
1373,483 Nordnet Indexfond USA ESG	247 749	247 749
1 280 SKF B	257 664	250 506
<b>Summa</b>	<b>4 747 259</b>	<b>4 018 207</b>

## Icke börsnoterade aktier:

97 Smart Technologies Nordic	97 000	97 000
------------------------------	--------	--------

## CFD- andelar öppna positioner

	Öppningskurs	Underliggande värde	Inbetalt kapital 2023-12-31	Bokfört värde 2023-12-31
Inga	0	0	0	0
<b>Totalt</b>				<b>4 115 207</b>

Aktierna har upptagits till det lägsta av anskaffningsvärde och marknadsvärde per balansdagen, post för post, enligt lägsta värdets princip. Inbetalt kapital för CFD andelarna har minskat med löpande realiserad förlust enligt lägsta värdets princip.

## Not 10

Antalet registrerade aktieägare per den 25 april 2022 är 88 stycken.

De största innehaven redovisas i nedanstående tabell:

Större aktieägare	Antal aktier	Röstetal
Mikael Aronowitsch	9 289	63 280
Stefan Aronowitsch	1 510	9 520
Skandinaviska Handelskompaniet AB	10 075	46 075
Royal Blue AB	3 425	3 425
Övriga aktieägare	6 191	6 200
<b>Totala antal aktier/röster</b>	<b>30 490</b>	<b>128 500</b>

## Not 11

	Aktiekapital	Reservfond	Överkursfond	Balanserad vinst/ förlust	Årets vinst
Belopp vid årets ingång	1 524 500	109 213	616 000	4 701 762	- 10 945
Vinstdisposition enligt beslut av bolagsstämman				- 10 945	10 945
Utdelning				- 0	
Årets resultat					57 204
<b>Belopp vid årets utgång</b>	<b>1 524 500</b>	<b>109 213</b>	<b>616 000</b>	<b>4 690 817</b>	<b>57 204</b>

Fotokopiens överensstämmelse  
med originalet intygas:

*[Signature]*

ark=20240703;2024070406320

Not 12	2023	2022
Obeskattade reserver:		
Periodiseringsfond, tax 2018	0	0
Periodiseringsfond, tax 2019	0	0
Periodiseringsfond, tax 2020	0	0
Periodiseringsfond, tax 2021	0	0
Periodiseringsfond, tax 2022	77 946	77 946
Periodiseringsfond, tax 2023	4 873	4 873
Periodiseringsfond tax 2024	16 674	0
Akkumulerade överavskrivningar	0	0
Summa obeskattade reserver	<u>99 493</u>	<u>82 819</u>

Not 13	2023	2022
Ställda säkerheter		
- Företagsinteckning Swedbank AB (publ)	150 000	150 000
- Pant i depå NordNet Bank AB	3 937 857	3 518 872
(Säkerhetskrav per balansdagen 0 kronor för affärstransaktioner med ej förfallna likvider 0 kronor. Värdepapperslån hänförlig till den pantsatta depån uppgår per balansdagen till 0 kronor)		

#### Not 14

##### Väsentliga händelser efter verksamhetsåret

Försäljningsvärdet för sålda aktier hitintills under år till 2024-04-05 är 300 117 kronor.  
Realiserad vinst för sålda värdepapper som innehafvs vid årsskiftet är 52 588 kronor.

Inbetalt kapital belopp för köp av CFD andelar är 15 000 kronor. Kapitalbeloppet per 2024-04-05 är 15 000 kronor.

Bolaget har förhyrt nybyggt lager och kontor i Coworking lokal i Järna.

*m*

Fotokopiens överensstämmelse  
med originalet intygas:

*[Signature]*

*W*

Täby den 7 april 2024

ARONOWITSCH & LYTH AB (publ)



Mikael Aronowitsch  
Ordf



Niclas Hallin  
Vd



Thomas Lindqvist




Daniel Aronowitsch



Katarina Aronowitsch


Min revisionsberättelse beträffande denna årsredovisning har avgivits den 11/6 2024



Karin Rosén  
Auktoriserad revisor

Undertecknad styrelseledamot i Aronowitsch & Lyth AB (publ) intygar härmed, dels att denna kopia av årsredovisningen överensstämmer med originalet, dels att resultat- och balansräkning fastställts på årsstämma den 26 juni 2024. Stämman beslöt att godkänna styrelsens förslag till vinstdisposition.

Täby den 30 juni 2024



Mikael Aronowitsch

# Revisionsberättelse

Till bolagsstämman i Aronowitsch & Lyth AB (publ)  
Org.nr 556128-4976

## Rapport om årsredovisningen

### Uttalanden

Jag har utfört en revision av årsredovisningen för Aronowitsch & Lyth AB (publ) för räkenskapsåret 2023.

Enligt min uppfattning har årsredovisningen upprättats i enlighet med årsredovisningslagen och ger en i alla väsentliga avseenden rättvisande bild av Aronowitsch & Lyth AB (publ)s finansiella ställning per den 2023-12-31 och av dess finansiella resultat och kassaflöde för året enligt årsredovisningslagen. Förvaltningsberättelsen är förenlig med årsredovisningens övriga delar.

Jag tillstyrker därför att bolagsstämman fastställer resultaträkningen och balansräkningen.

### Grund för uttalanden

Jag har utfört revisionen enligt International Standards on Auditing (ISA) och god revisionssed i Sverige. Mitt ansvar enligt dessa standarder beskrivs närmare i avsnittet *Revisorns ansvar*. Jag är oberoende i förhållande till Aronowitsch & Lyth AB (publ) enligt god revisorssed i Sverige och har i övrigt fullgjort mitt yrkesetiska ansvar enligt dessa krav.

Jag anser att de revisionsbevis jag har inhämtat är tillräckliga och ändamålsenliga som grund för mina uttalanden.

### Styrelsens och verkställande direktörens ansvar

Det är styrelsen och verkställande direktören som har ansvaret för att årsredovisningen upprättas och att den ger en rättvisande bild enligt årsredovisningslagen. Styrelsen och verkställande direktören ansvarar även för den interna kontroll som de bedömer är nödvändig för att upprätta en årsredovisning som inte innehåller några väsentliga felaktigheter, vare sig dessa beror på oegentligheter eller misstag.

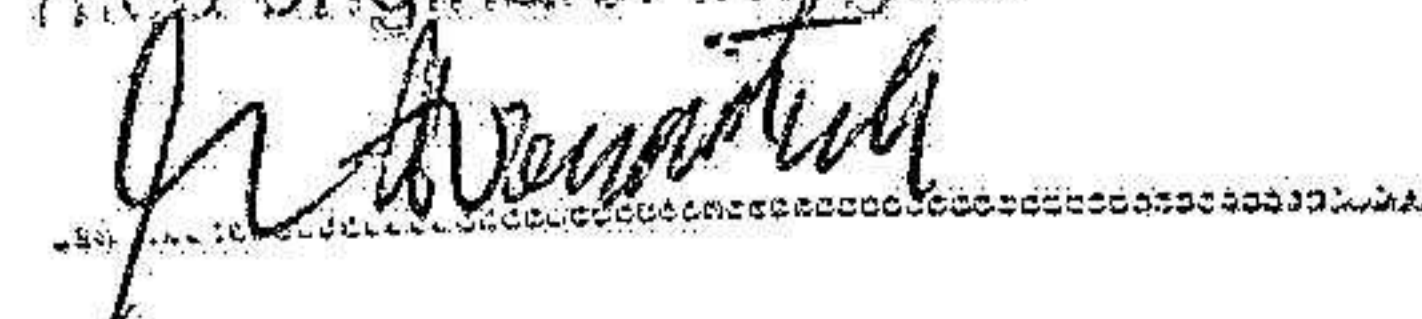
Vid upprättandet av årsredovisningen ansvarar styrelsen och verkställande direktören för bedömningen av bolagets förmåga att fortsätta verksamheten. De upplyser, när så är tillämpligt, om förhållanden som kan påverka förmågan att fortsätta verksamheten och att använda antagandet om fortsatt drift. Antagandet om fortsatt drift tillämpas dock inte om styrelsen och verkställande direktören avser att likvidera bolaget, upphöra med verksamheten eller inte har något realistiskt alternativ till att göra något av detta.

### Revisorns ansvar

Mina mål är att uppnå en rimlig grad av säkerhet om huruvida årsredovisningen som helhet inte innehåller några väsentliga felaktigheter, vare sig dessa beror på oegentligheter eller misstag, och att lämna en revisionsberättelse som innehåller mina uttalanden. Rimlig säkerhet är en hög grad av säkerhet, men är ingen garanti för att en revision som utförs enligt ISA och god revisionssed i Sverige alltid kommer att upptäcka en väsentlig felaktighet om en sådan finns. Felaktigheter kan uppstå på grund av oegentligheter eller misstag och anses vara väsentliga om de enskilt eller tillsammans rimligen kan förväntas påverka de ekonomiska beslut som användare fattar med grund i årsredovisningen.

En ytterligare beskrivning av mitt ansvar för revisionen av årsredovisningen finns på Revisorsinspektionens webbplats: [www.revisorsinspektionen.se/revisornsansvar](http://www.revisorsinspektionen.se/revisornsansvar). Denna beskrivning är en del av revisionsberättelsen.

Fotokopians överensstämmelse  
med originalet intygas:



## Rapport om andra krav enligt lagar och andra författningar

### Uttalanden

Utöver min revision av årsredovisningen har jag även utfört en revision av styrelsens och verkställande direktörens förvaltning för Aronowitsch & Lyth AB (publ) för räkenskapsåret 2023 samt av förslaget till dispositioner beträffande bolagets vinst eller förlust.

Jag tillstyrker att bolagsstämman disponerar vinsten enligt förslaget i förvaltningsberättelsen och beviljar styrelsens ledamöter och verkställande direktören ansvarsfrihet för räkenskapsåret.

### Grund för uttalanden

Jag har utfört revisionen enligt god revisionssed i Sverige. Mitt ansvar enligt denna beskrivs närmare i avsnittet Revisorns ansvar. Jag är oberoende i förhållande till Aronowitsch & Lyth AB (publ) enligt god revisorssed i Sverige och har i övrigt fullgjort mitt yrkesetiska ansvar enligt dessa krav.

Jag anser att de revisionsbevis jag har inhämtat är tillräckliga och ändamålsenliga som grund för mina uttalanden.

### Styrelsens och verkställande direktörens ansvar

Det är styrelsen som har ansvaret för förslaget till dispositioner beträffande bolagets vinst eller förlust. Vid förslag till utdelning innefattar detta bland annat en bedömning av om utdelningen är försvarlig med hänsyn till de krav som bolagets verksamhetsart, omfattning och risker ställer på storleken av bolagets egna kapital, konsolideringsbehov, likviditet och ställning i övrigt.

Styrelsen ansvarar för bolagets organisation och förvaltningen av bolagets angelägenheter. Detta innefattar bland annat att fortlöpande bedöma bolagets ekonomiska situation och att tillse att bolagets organisation är utformad så att bokföringen, medelsförvaltningen och bolagets ekonomiska angelägenheter i övrigt kontrolleras på ett betryggande sätt. Verkställande direktören ska sköta den löpande förvaltningen enligt styrelsens riktlinjer och anvisningar och bland annat vidta de åtgärder som är nödvändiga för att bolagets bokföring ska fullgöras i överensstämmelse med lag och för att medelsförvaltningen ska skötas på ett betryggande sätt.

### Revisorns ansvar

Mitt mål beträffande revisionen av förvaltningen, och därmed mitt uttalande om ansvarsfrihet, är att inhämta revisionsbevis för att med en rimlig grad av säkerhet kunna bedöma om någon styrelseledamot eller verkställande direktören i något väsentligt avseende:


- företagit någon åtgärd eller gjort sig skyldig till någon försummelse som kan föranleda ersättningskyldighet mot bolaget, eller
- på något annat sätt handlat i strid med aktiebolagslagen, årsredovisningslagen eller bolagsordningen.

Mitt mål beträffande revisionen av förslaget till dispositioner av bolagets vinst eller förlust, och därmed mitt uttalande om detta, är att med rimlig grad av säkerhet bedöma om förslaget är förenligt med aktiebolagslagen.

Rimlig säkerhet är en hög grad av säkerhet, men ingen garanti för att en revision som utförs enligt god revisionssed i Sverige alltid kommer att upptäcka åtgärder eller försummelser som kan föranleda ersättningskyldighet mot bolaget, eller att ett förslag till dispositioner av bolagets vinst eller förlust inte är förenligt med aktiebolagslagen.

En ytterligare beskrivning av mitt ansvar för revisionen av förvaltningen finns på Revisorsinspektionens webbplats: [www.revisorsinspektionen.se/revisornsansvar](http://www.revisorsinspektionen.se/revisornsansvar). Denna beskrivning är en del av revisionsberättelsen.

Stockholm den 11 juni 2024

  
Karin Rosén  
Auktoriserad revisor

Fotokopierad överensstämmelse  
med originalet intygas:  
