

ank=20240702:2024070300423

Styrelsen och verkställande direktören för

Arvid Nordquist H.A.B.

Org nr 556007-7868

får härmed avge

Årsredovisning och koncernredovisning

för räkenskapsåret 1 januari - 31 december 2023

<u>Innehåll:</u>	<u>sida</u>
Förvaltningsberättelse	2
Resultaträkning - koncernen	5
Balansräkning - koncernen	6
Kassaflödesanalys - koncernen	8
Resultaträkning - moderföretaget	9
Balansräkning - moderföretaget	10
Kassaflödesanalys - moderföretaget	12
Noter med redovisningsprinciper och bokslutskommentarer	13
Underskrifter	34
Revisionsberättelse	35

Undertecknad styrelseledamot i Arvid Nordquist Handelsaktiebolag intygar att resultaträkningen och balansräkningen i årsredovisningen för moderbolaget samt koncernresultaträkningen och koncernbalansräkningen har fastställts på årsstämma den 25 mars 2024. Årsstämman beslutade att godkänna styrelsens förslag till hur vinsten ska fördelas.

Jag intygar också att innehållet i årsredovisningen och revisionsberättelsen stämmer överens med originalen.

Solna 2024-07-01

Ort och datum

Underskrift

Anders Nordquist

Namnförtydligande

Styrelsen och verkställande direktören för

Arvid Nordquist H.A.B.

Org nr 556007-7868

får härmed avge

Årsredovisning och koncernredovisning

för räkenskapsåret 1 januari - 31 december 2023

<u>Innehåll:</u>	<u>sida</u>
Förvaltningsberättelse	2
Resultaträkning - koncernen	5
Balansräkning - koncernen	6
Kassaflödesanalys - koncernen	8
Resultaträkning - moderföretaget	9
Balansräkning - moderföretaget	10
Kassaflödesanalys - moderföretaget	12
Noter med redovisningsprinciper och bokslutskommentarer	13
Underskrifter	34
Revisionsberättelse	35

Förvaltningsberättelse

Årsredovisningen och koncernredovisningen har upprättats i tusentals kronor (Tkr). Uppgifter inom parentes avser föregående år.

Allmänt om verksamheten

Arvid Nordquist H.A.B verksamhet innefattar produktion och marknadsföring av kaffe samt marknadsföring och distribution av internationella märkesvaror inom livsmedel, non food och dryck. Verksamheten vänder sig till dagligvaruhandeln, hotell, restauranger, grossister och vendingföretag i Sverige, Norge, Danmark och Finland.

Arvid Nordquist H.A.B, med säte i Solna, är ett helägt dotterbolag till Parfait Förvaltningsaktiebolag, org. nr 556730-4380, som i sin tur är ett privat företag.

Utveckling av företagets verksamhet, resultat och ställning

Koncernen*

<i>Ekonomisk översikt</i>	2023	2022	2021	2020
Nettoomsättning	4 500	3 910	3 350	3 278
Res. efter finansiella poster	125	114	134	102
Balansomslutning	1 633	1 612	1 480	1 130
Soliditet %	29%	25%	36%	22%
Antalet anställda	324	306	291	290

Moderbolaget*

<i>Ekonomisk översikt</i>	2023	2022	2021	2020
Nettoomsättning	3 967	3 459	2 937	2 868
Res. efter finansiella poster	94	81	147	99
Balansomslutning	1 459	1 476	1 385	1 022
Soliditet %	30%	26%	39%	23%
Antalet anställda	260	248	235	236

*Beloppen anges i Mkr. Definitioner av nyckeltal, se tilläggsupplysningarna

Väsentliga händelser under räkenskapsåret

Inga händelser har inträffat under året som bedömts påverka vare sig moderbolagets eller koncernens verksamhet väsentligt.

Koncernens investeringar i anläggningstillgångar har under 2023 uppgått till 59 389 (98 087) Tkr, varav 463 (0) Tkr avser immateriella anläggningstillgångar och 0 (0) Tkr avser finansiella anläggningstillgångar.

Moderbolagets investeringar i anläggningstillgångar har under 2023 uppgått till 58 522 (97 899) Tkr, varav 463 (0) Tkr avser immateriella anläggningstillgångar och 0 (0) Tkr avser finansiella anläggningstillgångar.

Väsentliga risker och osäkerhetsfaktorer samt förväntad framtida utveckling

Koncernen och moderbolagets risker och osäkerhetsfaktorer är framförallt hänförliga till utvecklingen på valutamarknaden samt utvecklingen av världsmarknadspriset för råkaffe. I syfte att skydda koncernen och moderbolaget mot förändringar i valutakurser används valutaterminkontrakt. Kontrakten fastställer den kurs till vilken skulder i utländsk valuta kommer att regleras.

Under 2024 förväntas marknaderna där koncernen är verksam att utveckla sig i nivå med 2023.

Användning av finansiella instrument

I koncernen och moderbolaget tillämpas säkringsredovisning. Målet för säkringen i utländsk valuta är att minska den finansiella exponeringen som uppstår av affärsverksamheten i företagets skuldhantering. Koncernens princippolicy för säkring är att valutasäkra större delen av utestående framtida prognosticerade inköp i utländsk valuta.

Icke-finansiella upplysningar

Bolaget är miljöcertifierade enligt ISO 14001 och produktionen är certifierad enligt ISO 22000 för livsmedelssäkerhet. Sedan augusti 2014 är 100 procent av koncernens producerade kaffe hållbarhetscertifierat. För de koldioxidutsläpp som fortfarande återstår klimatkompenserar Arvid Nordquist genom trädplantering i kaffeodlande länder.

Hållbarhetsredovisning

I enlighet med Årsredovisningslagens 6 kapitel 10 paragraf upprättas hållbarhetsredovisningen av koncernens moderbolag Parfait Förvaltningsaktiebolag, org nr 556730-4380, med säte i Solna.

Tillstånds- eller anmälningspliktig verksamhet enligt miljöbalken

Moderbolaget innehar tillstånd att bedriva produktion i form av kafferosteri. En ökning av produktionen är dock villkorad med begränsningar av utsläpp till luft och vatten.

Förändring eget kapital

<u>Koncern</u>	Aktiekapital	Annat eget kapital Inkl årets resultat	Summa
Ingående balans 2022-12-31	20 000	379 712	399 712
Årets resultat		88 760	88 760
Omräkningsdifferanser		-3 348	-3 348
Utdelning		-15 000	-15 000
Utgående balans 2023-12-31	20 000	450 124	470 124

<u>Moderföretag</u>	Aktiekapital	Reservfond	Balanserat resultat Inkl årets resultat	Summa
Ingående balans 2022-12-31	20 000	4 000	257 604	281 604
Årets resultat			62 942	62 942
Utdelning			-15 000	-15 000
Utgående balans 2023-12-31	20 000	4 000	305 546	329 546

Bolaget har erhållit ett villkorat aktieägartillskott om 205 500 tkr.

Arvid Nordquist H.A.B.

Org nr 556007-7888

Förslag till disposition av företagets vinst

Styrelsen föreslår att fritt eget kapital, kronor 305 546 588 disponeras enligt följande:

Utdelning (1 107,50 kronor * 20 000 aktier)	22 150 000
Balanseras i ny räkning	283 396 588
Summa	<u>305 546 588</u>

Styrelsens yttrande över det lämnade koncernbidraget och den föreslagna vinstutdelningen

Den föreslagna utdelningen reducerar bolagets soliditet till 29 procent efter lämnat koncernbidrag om SEK 12 451 416. Soliditeten är, mot bakgrund av att bolagets och koncernens verksamhet fortsatt bedrivs med lönsamhet, betryggande. Likviditeten i bolaget bedöms kunna upprätthållas på en likaledes betryggande nivå.

Styrelsens uppfattning är att koncernbidraget och den föreslagna utdelningen inte hindrar bolaget från att fullgöra sina förpliktelser och nödvändiga investeringar. Koncernbidraget och den föreslagna utdelningen kan därmed försvaras med hänsyn till vad som anförs i ABL 17 kap 3 § 2-3 st.

Vad beträffar koncernens och moderföretagets resultat och ställning i övrigt, hänvisas till efterföljande resultat- och balansräkningar samt kassaflödesanalyser med tillhörande noter. *γ*

Resultaträkning - koncernen

<i>Belopp i tkr</i>	<i>Not</i>	<i>2023</i>	<i>2022</i>
Nettoomsättning		4 499 656	3 909 992
Kostnad för sålda varor		-3 588 791	-3 102 588
Bruttoresultat		910 865	807 404
Försäljningskostnader		-903 533	-778 539
Administrationskostnader		-128 051	-124 796
Övriga rörelseintäkter		258 676	216 592
Rörelseresultat	3-5	137 957	120 661
Resultat från finansiella poster			
Resultat från andelar i intresseföretag	7	231	94
Ränteintäkter och liknande resultatposter	8	126	7
Räntekostnader och liknande resultatposter	9	-12 925	-6 614
Resultat efter finansiella poster		125 389	114 148
Bokslutsdispositioner			
Koncernbidrag, lämnade		-12 432	-10 741
Resultat före skatt		112 957	103 407
Skatt på årets resultat	11	-24 197	-22 869
Årets resultat		88 760	80 538

6

Balansräkning - koncernen

<i>Belopp i tkr</i>	<i>Not</i>	<i>2023-12-31</i>	<i>2022-12-31</i>
TILLGÅNGAR			
Anläggningstillgångar			
Immateriella anläggningstillgångar			
Balanserade utgifter för utvecklingsarbeten och liknande	12	889	1 607
Varumärken samt liknande rättigheter	13	0	0
		<u>889</u>	<u>1 607</u>
Materiella anläggningstillgångar			
Nedlagda utgifter på annans fastighet	14	409	0
Maskiner och andra tekniska anläggningar	15	65 073	77 422
Inventarier, verktyg och installationer	16	256	271
Pågående nyanläggningar och förskott avseende materiella anläggningstillgångar	17	154 157	97 982
		<u>219 895</u>	<u>175 675</u>
Finansiella anläggningstillgångar			
Andelar i intresseföretag och gemensamt styrda företag	19	0	0
Andra långfristiga värdepappersinnehav	20	0	73
Andra långfristiga fordringar	22	363	365
		<u>363</u>	<u>438</u>
Summa anläggningstillgångar		221 147	177 720
Omsättningstillgångar			
Varulager m m			
Råvaror och förmödenheter		224 866	235 653
Färdiga varor och handelsvaror		429 117	554 736
		<u>653 983</u>	<u>790 391</u>
Kortfristiga fordringar			
Kundfordringar		559 511	465 402
Fordringar hos koncernföretag		75 335	50 225
Övriga fordringar		69 198	64 741
Förutbetalda kostnader och upplupna intäkter	23	19 925	18 187
		<u>723 969</u>	<u>598 555</u>
Kassa och bank			
Kassa och bank	30	33 544	45 062
		<u>33 544</u>	<u>45 062</u>
Summa omsättningstillgångar		1 411 496	1 434 008
SUMMA TILLGÅNGAR		1 632 643	1 611 728

Balansräkning - koncernen

<i>Belopp i tkr</i>	<i>Not</i>	<i>2023-12-31</i>	<i>2022-12-31</i>
EGET KAPITAL OCH SKULDER			
Eget kapital			
Aktiekapital		20 000	20 000
Annat eget kapital inkl årets resultat		450 124	379 712
Summa eget kapital		470 124	399 712
Avsättningar			
Avsättningar för pensioner och liknande förpliktelser	26	110 978	99 049
Uppskjuten skatteskuld		28 146	26 758
		139 124	125 807
Långfristiga skulder			
Övriga skulder	27	7 620	11 082
		7 620	11 082
Kortfristiga skulder			
Skulder till kreditinstitut		176 653	276 918
Leverantörsskulder		539 750	526 974
Aktuell skatteskuld		8 037	13 686
Övriga skulder		92 572	85 328
Upplupna kostnader och förutbetalda intäkter	28	198 763	172 221
		1 015 775	1 075 127
SUMMA EGET KAPITAL OCH SKULDER		1 632 643	1 611 728

Kassaflödesanalys - koncernen

<i>Belopp i tkr</i>	<i>Not</i>	<i>2023</i>	<i>2022</i>
Den löpande verksamheten			
Resultat efter finansiella poster	29	125 389	114 148
Justering för poster som inte ingår i kassaflödet	31	28 127	33 534
		<u>153 516</u>	<u>147 682</u>
Betald inkomstskatt		-28 458	-14 261
Kassaflöde från den löpande verksamheten före förändringar av rörelsekapital		125 058	133 421
<i>Kassaflöde från förändringar i rörelsekapital</i>			
Ökning(-)/Minskning(+) av varulager		136 408	-245 237
Ökning(-)/Minskning(+) av rörelsefordringar		-102 950	-63 035
Ökning(+)/Minskning(-) av rörelseskulder		45 374	37 448
Kassaflöde från den löpande verksamheten		<u>203 890</u>	<u>-137 403</u>
Investeringsverksamheten			
Förvärv av materiella anläggningstillgångar	14-17	-58 926	-98 087
Förvärv av immateriella anläggningstillgångar	12-13	-463	0
Erhållen utdelning		231	94
Avyttring av finansiella tillgångar		19	702
Kassaflöde från investeringsverksamheten		<u>-59 139</u>	<u>-97 291</u>
Finansieringsverksamheten			
Förändring av koncernmellanhavanden		-37 542	192 771
Ökning(+)/Minskning(-) skulder till kreditinstitut		-100 265	211 323
Amortering av långfristiga skulder		-3 462	-3 389
Utbetald utdelning		-15 000	-220 000
Kassaflöde från finansieringsverksamheten		<u>-156 269</u>	<u>180 705</u>
Årets kassaflöde		-11 518	-53 989
Likvida medel vid årets början		45 062	99 051
Kursdifferens i likvida medel		0	0
Likvida medel vid årets slut	30	<u>33 544</u>	<u>45 062</u>

Resultaträkning - moderföretaget

<i>Belopp i tkr</i>	<i>Not</i>	<i>2023</i>	<i>2022</i>
Nettoomsättning		3 967 360	3 459 205
Kostnad för sålda varor		-3 411 944	-2 945 191
Bruttoresultat		555 416	514 014
Försäljningskostnader		-647 644	-583 769
Administrationskostnader		-64 452	-49 387
Övriga rörelseintäkter		236 143	205 568
Rörelseresultat	3-5	79 463	86 426
Resultat från finansiella poster			
Resultat från andelar i koncernföretag	6	27 219	586
Resultat från andelar i intresseföretag	7	231	94
Ränteintäkter och liknande resultatposter	8	933	3 997
Räntekostnader och liknande resultatposter	9	-14 339	-9 786
Resultat efter finansiella poster		93 507	81 317
Bokslutsdispositioner			
Koncernbidrag, erhållna		0	847
Koncernbidrag, lämnade		-12 451	-10 741
Bokslutsdispositioner, övriga	10	-7 453	-6 425
Resultat före skatt		73 603	64 998
Skatt på årets resultat	11	-10 661	-14 265
Årets resultat		62 942	50 733

Balansräkning - moderföretaget

Belopp i tkr	Not	2023-12-31	2022-12-31
TILLGÅNGAR			
Anläggningstillgångar			
Immateriella anläggningstillgångar			
Balanserade utgifter för utvecklingsarbeten och liknande	12	889	1 607
Varumärken samt liknande rättigheter	13	0	0
		<u>889</u>	<u>1 607</u>
Materiella anläggningstillgångar			
Maskiner och andra tekniska anläggningar	15	56 953	66 112
Inventarier, verktyg och installationer	16	256	271
Pågående nyanläggningar och förskott avseende materiella anläggningstillgångar	17	154 157	97 982
		<u>211 366</u>	<u>164 365</u>
Finansiella anläggningstillgångar			
Andelar i koncernföretag	18	12 724	12 724
Andelar i intresseföretag och gemensamt styrda företag	19	0	0
Andra långfristiga fordringar	22	0	0
		<u>12 724</u>	<u>12 724</u>
Summa anläggningstillgångar		224 979	178 696
Omsättningstillgångar			
Varulager m m			
Råvaror och förnödenheter		224 866	235 653
Färdiga varor och handelsvaror		383 620	501 150
		<u>608 486</u>	<u>736 803</u>
Kortfristiga fordringar			
Kundfordringar		398 181	330 234
Fordringar hos koncernföretag		114 238	106 788
Övriga fordringar		62 286	61 651
Förulbetalda kostnader och upplupna intäkter	23	17 200	16 384
		<u>591 905</u>	<u>515 057</u>
Kassa och bank			
Kassa och bank	30	33 544	45 062
		<u>33 544</u>	<u>45 062</u>
Summa omsättningstillgångar		1 233 935	1 296 922
SUMMA TILLGÅNGAR		1 458 914	1 475 618

Balansräkning - moderföretaget

Belopp i tkr	Not	2023-12-31	2022-12-31
EGET KAPITAL OCH SKULDER			
Eget kapital			
<i>Bundet eget kapital</i>			
Aktiekapital	24	20 000	20 000
Reservfond		4 000	4 000
		<u>24 000</u>	<u>24 000</u>
<i>Fritt eget kapital</i>			
Balanserat resultat		242 604	206 871
Årets resultat		62 942	50 733
		<u>305 546</u>	<u>257 604</u>
		329 546	281 604
Obeskattade reserver			
Akkumulerade överavskrivningar		33 158	29 805
Periodiseringsfonder	25	101 800	97 700
		<u>134 958</u>	<u>127 505</u>
Avsättningar			
Avsättningar för pensioner och liknande förpliktelser	26	110 978	99 049
		<u>110 978</u>	<u>99 049</u>
Kortfristiga skulder			
Skulder till kreditinstitut		176 653	276 918
Leverantörsskulder		496 775	488 977
Skulder till koncernföretag		6 514	2 644
Aktuell skatteskuld		923	9 376
Övriga skulder		56 589	53 995
Upplupna kostnader och förutbetalda intäkter	28	145 978	135 550
		<u>883 432</u>	<u>967 460</u>
SUMMA EGET KAPITAL OCH SKULDER		1 458 914	1 475 618

Kassaflödesanalys - moderföretaget

Belopp i tkr		2023	2022
Den löpande verksamheten			
Resultat efter finansiella poster	29	93 507	81 317
Justering för poster som inte ingår i kassaflödet	31	-2 759	29 112
		90 748	110 429
Betald inkomstskatt		-19 114	-8 669
Kassaflöde från den löpande verksamheten före förändringar av rörelsekapital		71 634	101 760
<i>Kassaflöde från förändringar i rörelsekapital</i>			
Ökning(-)/Minskning(+) av varulager		128 317	-236 347
Ökning(-)/Minskning(+) av rörelsefordringar		-70 342	-42 417
Ökning(+)/Minskning(-) av rörelseskulder		21 241	20 205
Kassaflöde från den löpande verksamheten		150 850	-156 799
Investeringsverksamheten			
Förvärv av materiella anläggningstillgångar	14-17	-58 059	-97 899
Förvärv av immateriella anläggningstillgångar	12-13	-463	0
Erhållen utdelning		27 450	680
Avyttring av finansiella tillgångar		0	702
Kassaflöde från investeringsverksamheten		-31 072	-96 517
Finansieringsverksamheten			
Förändring av koncernmellanhavanden		-16 031	208 004
Ökning(+)/Minskning(-) skulder till kreditinstitut		-100 265	211 323
Utbetald utdelning		-15 000	-220 000
Kassaflöde från finansieringsverksamheten		-131 296	199 327
Årets kassaflöde		-11 518	-53 989
Likvida medel vid årets början		45 062	99 051
Likvida medel vid årets slut	30	33 544	45 062

Noter

Belopp i tkr om inget annat anges

Not 1 Redovisningsprinciper

Årsredovisningen har upprättats i enlighet med årsredovisningslagen och Bokföringsnämndens allmänna råd BFNAR 2012:1 Årsredovisning och koncernredovisning (K3).

Moderföretaget tillämpar samma redovisningsprinciper som koncernen utom i de fall som anges nedan under avsnittet "Redovisningsprinciper i moderföretaget".

Tillgångar, avsättningar och skulder har värderats till anskaffningsvärden om inget annat anges nedan.

Immateriella tillgångar

Immateriella anläggningstillgångar redovisas till anskaffningsvärde minskat med ackumulerade avskrivningar och nedskrivningar. I anskaffningsvärdet ingår förutom inköpspriset även utgifter som är direkt hänförliga till förvärvet. Anskaffningsvärdets eventuella rörliga delar har beräknats utifrån det mest sannolika utfallet.

Avskrivningar

Avskrivning sker linjärt över tillgångens beräknade nyttjandeperiod. Avskrivningen redovisas som kostnad i resultaträkningen.

Balanserade utgifter för utveckling och liknande arbeten
Varumärken samt liknande rättigheter

Nyttjandeperiod

3 år

3-5 år

Materiella anläggningstillgångar

Materiella anläggningstillgångar redovisas till anskaffningsvärde minskat med ackumulerade avskrivningar och nedskrivningar. I anskaffningsvärdet ingår förutom inköpspriset även utgifter som är direkt hänförliga till förvärvet.

Tillkommande utgifter

Tillkommande utgifter som uppfyller tillgångskriteriet räknas in i tillgångens redovisade värde. Utgifter för löpande underhåll och reparationer redovisas som kostnader när de uppkommer.

Avskrivningar

Avskrivning sker linjärt över tillgångens beräknade nyttjandeperiod eftersom det återspeglar den förväntade förbrukningen av tillgångens framtida ekonomiska fördelar. Avskrivningen redovisas som kostnad i resultaträkningen.

Komponentavskrivning tillämpas inte då inga betydande komponenter med väsentligt olika livslängd har identifierats.

Nedlagda utgifter på annans fastighet
Maskiner och andra tekniska anläggningar
Inventarier, verktyg och installationer

Nyttjandeperiod

5-10 år

3-25 år

3-5 år ✓

Arvid Nordquist H.A.B.

Org nr 556007-7868

Leasing

Alla leasingavtal har klassificerats som finansiella eller operationella leasingavtal. Ett finansiellt leasingavtal är ett leasingavtal enligt vilka de risker och fördelar som är förknippade med att äga en tillgång i allt väsentligt överförs från leasegivaren till leasetagaren. Ett operationellt leasingavtal är ett leasingavtal som inte är ett finansiellt leasingavtal.

Finansiella leasingavtal

Rättigheter och skyldigheter enligt finansiella leasingavtal redovisas som tillgång och skuld i balansräkningen. Vid det första redovisningstillfället värderas tillgången och skulden till det lägsta av tillgångens verkliga värde och nuvärdet av minimileaseavgifterna. Utgifter som är direkt hänförliga till ingående och upplägg av leasingavtalet läggs till det belopp som redovisas som tillgång.

Efter det första redovisningstillfället fördelas leasingavgifterna på ränta och amortering av skulden.

Den leasade tillgången skrivs av över leasingperioden.

Operationella leasingavtal

Leasingavgifterna enligt operationella leasingavtal, inklusive förhöjd förstagångshyra men exklusive utgifter för tjänster som försäkring och underhåll, redovisas som kostnad linjärt över leasingperioden.

Utländsk valuta

För poster som ingår i en säkringsrelation - se under rubriken "Säkringsredovisning".

Poster i utländsk valuta

Monetära poster i utländsk valuta räknas om till balansdagens kurs. Icke-monetära poster räknas inte om utan redovisas till kursen vid anskaffningstillfället.

Valutakursdifferenser som uppkommer vid reglering eller omräkning av monetära poster redovisas i resultaträkningen det räkenskapsår de uppkommer.

Omräkning av utlandsverksamheter

Tillgångar och skulder, inklusive goodwill och andra koncernmässiga över- och undervärden, räknas om till redovisningsvalutan till balansdagskurs. Intäkter och kostnader räknas om till genomsnittskurs. Valutakursdifferenser som uppkommer vid omräkningen redovisas direkt mot eget kapital.

Varulager

Varulagret är upptaget till det lägsta av anskaffningsvärdet och nettoförsäljningsvärdet. Därvid har inkuransrisk beaktats. Råvarulagret av kaffe har värderats till det lägsta av anskaffningsvärdet och återanskaffningsvärdet. Anskaffningsvärdet beräknas till genomsnittspriser (glidande medelvärde). I anskaffningsvärdet ingår förutom utgifter för inköp även utgifter för att bringa varorna till deras aktuella plats och skick.

I egentillverkade halv- och helfabrikat består anskaffningsvärdet av direkta tillverkningskostnader och de indirekta kostnader som utgör mer än en oväsentlig del av den sammanlagda utgiften för tillverkningen. Vid värdering har hänsyn tagits till normalt kapacitetsutnyttjande. ✓

Arvid Nordquist H.A.B.

Org nr 556007-7868

Finansiella tillgångar och skulder

Finansiella tillgångar och skulder redovisas i enlighet med kapitel 11 (Finansiella instrument värderade utifrån anskaffningsvärdet) i BFNAR 2012:1.

Redovisning i och borttagande från balansräkningen

En finansiell tillgång eller finansiell skuld tas upp i balansräkningen när företaget blir part i instrumentets avtalsmässiga villkor. En finansiell tillgång tas bort från balansräkningen när den avtalsenliga rätten till kassaflödet från tillgången har upphört eller reglerats. Detsamma gäller när de risker och fördelar som är förknippade med innehavet i allt väsentligt överförs till annan part och företaget inte längre har kontroll över den finansiella tillgången. En finansiell skuld tas bort från balansräkningen när den avtalade förpliktelsen fullgjorts eller upphört.

Värdering av finansiella tillgångar

Finansiella tillgångar värderas vid första redovisningstillfället till anskaffningsvärde, inklusive eventuella transaktionsutgifter som är direkt hänförliga till förvärvet av tillgången.

Finansiella omsättningstillgångar värderas efter första redovisningstillfället till det lägsta av anskaffningsvärdet och nettoförsäljningsvärdet på balansdagen.

Kundfordringar och övriga fordringar som utgör omsättningstillgångar värderas individuellt till det belopp som beräknas inflyta.

Låneskulder och leverantörsskulder

Låneskulder redovisas initialt till anskaffningsvärde efter avdrag för transaktionskostnader (upplupet anskaffningsvärde). Skiljer sig det redovisade beloppet från det belopp som ska återbetalas vid förfallotidpunkten periodiseras mellanskillnaden som räntekostnad över lånets löptid med hjälp av instrumentets effektivränta. Härigenom överensstämmer vid förfallotidpunkten det redovisade beloppet och det belopp som ska återbetalas.

Derivatinstrument som ingår i säkringsredovisningen

Arvid Nordquist utnyttjar derivatinstrument för att hantera valutarisken som uppstår vid inköp av råkaffe till tillverkningen av kaffe samt vid inköp av handelsvaror. För dessa transaktioner tillämpas normalt säkringsredovisning enligt kapitel 11. När transaktionen ingås, dokumenteras förhållandet mellan säkringsinstrumentet och den säkrade posten, liksom även koncernens mål för riskhanteringen och riskhanteringsstrategin avseende säkringen (se förvaltningsberättelsen). Arvid Nordquist dokumenterar också företagets bedömning, både när säkringen ingås och fortlöpande, av huruvida de derivatinstrument som används i säkringstransaktioner i hög utsträckning är effektiva när det gäller att motverka förändringar i kassaflöden som är hänförliga till de säkrade posterna.

Dokumenterade säkringar av finansiella fordringar och skulder i utländsk valuta (säkringsredovisning)

Arvid Nordquist valutasäkrar mycket sannolika prognosticerade inköp av råkaffe och handelsvaror som används i produktionen av kaffe samt för vidareförsäljning. Valutaterminkontrakten skyddar Arvid Nordquist mot förändringar i valutakurser genom att kontrakten fastställer den kurs till vilken skulden i utländsk valuta kommer att realiseras. Vid valutasäkring av dessa mycket sannolika inköp omvärderas inte säkringsinstrumenten vid förändrade valutakurser och terminen redovisas inte i balansräkningen. Hela effekten av förändringar i valutakurserna justerar anskaffningsvärdet på det lager som säkringen avsåg. Ränteelementet (terminspremie, skillnaden mellan terminskurs och avistakurs) i ett kontrakt redovisas som kostnad såld vara då effekten bedöms som immateriell. Skulder som ingår i valutasäkringen redovisas till terminskurs.

Vid valutasäkring av framtida prognosticerade flöden redovisas inte säkringsinstrumentet. Effekten av värdeförändringen i terminskontraktet redovisas vid transaktionstillfället.

Säkringsredovisningens upphörande

Säkringsredovisningen avbryts om:

- Säkringsinstrumentet förfaller, säljs, avvecklas, eller löses in, eller
- Säkringsrelationen inte längre uppfyller villkoren för säkringsredovisning

Eventuella resultat från säkringsrelation som avbryts i förtid redovisas omedelbart i resultaträkningen.

Arvid Nordquist H.A.B.

Org nr 558007-7868

Ersättningar till anställda

Ersättningar till anställda efter avslutad anställning

Klassificering

Planer för ersättningar efter avslutad anställning klassificeras som antingen avgiftsbestämda eller förmånsbestämda.

Vid avgiftsbestämda planer betalas fastställda avgifter till ett annat företag, normalt ett försäkringsföretag, och företaget har därmed inte längre någon förpliktelse till den anställde när avgiften är betald. Storleken på den anställdes ersättningar efter avslutad anställning är beroende av de avgifter som har betalats och den kapitalavkastning som avgifterna ger.

Vid förmånsbestämda planer har företaget en förpliktelse att lämna de överenskomna ersättningarna till nuvarande och tidigare anställda. Företaget bär i allt väsentligt dels risken att ersättningarna kommer att bli högre än förväntat (aktuariell risk), dels risken att avkastningen på tillgångarna avviker från förväntningarna (investeringsrisk). Investeringsrisk föreligger även om tillgångarna är överförda till ett annat företag.

Avgiftsbestämda planer

Avgifterna för avgiftsbestämda planer redovisas som kostnad. Obetalda avgifter redovisas som skuld.

Förmånsbestämda planer

Företag har valt att tillämpa de förenklingsregler som finns i kapitel 28 punkt 21 i BFNAR 2012:1.

I de fall förmånsbestämda pensionsplaner finansieras i egen regi redovisas pensionsskulden till det belopp som erhålls från PRI Pensionsgaranti.

Skatt

Skatt på årets resultat i resultaträkningen består av aktuell skatt och uppskjuten skatt. Aktuell skatt är inkomstskatt för innevarande räkenskapsår som avser årets skattepliktiga resultat och den del av tidigare räkenskapsårs inkomstskatt som ännu inte har redovisats. Uppskjuten skatt är inkomstskatt för skattepliktigt resultat avseende framtida räkenskapsår till följd av tidigare transaktioner eller händelser.

Uppskjuten skatteskuld redovisas för alla skattepliktiga temporära skillnader, dock inte för temporära skillnader som härrör från första redovisningen av goodwill. Uppskjuten skattefordran redovisas för avdragsgilla temporära skillnader och för möjligheten att i framtiden använda skattemässiga underskottsavdrag. Värderingen baseras på hur det redovisade värdet för motsvarande tillgång eller skuld förväntas återvinnas respektive regleras. Beloppen baseras på de skattesatser och skatteregler som är beslutade före balansdagen och har inte nuvärdeberäknats.

Uppskjutna skattefordringar har värderats till högst det belopp som sannolikt kommer att återvinnas baserat på innevarande och framtida skattepliktiga resultat. Värderingen omprövas varje balansdag.

I koncernbalansräkningen delas obeskattade reserver upp på uppskjuten skatt och eget kapital.

Arvid Nordquist H.A.B.

Org nr 556007-7868

Avsättningar

En avsättning redovisas i balansräkningen när företaget har en legal eller informell förpliktelse till följd av en inträffad händelse och det är sannolikt att ett utflöde av resurser krävs för att reglera förpliktelsen och en tillförlitlig uppskattning av beloppet kan göras.

Vid första redovisningstillfället värderas avsättningar till den bästa uppskattningen av det belopp som kommer att krävas för att reglera förpliktelsen på balansdagen. Avsättningarna omprövas varje balansdag.

Eventualförpliktelser

En eventualförpliktelse redovisas inom linjen när det finns:

- En möjlig förpliktelse som härrör till följd av inträffade händelser och vars förekomst endast kommer att bekräftas av en eller flera osäkra framtida händelser, som inte helt ligger inom företagets kontroll, inträffar eller uteblir, eller
- En befintlig förpliktelse till följd av inträffade händelser, men som inte redovisas som skuld eller avsättning eftersom det inte är sannolikt att ett utflöde av resurser kommer att krävas för att reglera förpliktelsen eller förpliktelsens storlek inte kan beräknas med tillräcklig tillförlitlighet.

Intäkter

Det inflöde av ekonomiska fördelar som företaget erhållit eller kommer att erhålla för egen räkning redovisas som intäkt. Intäkter värderas till verkliga värdet av det som erhållits eller kommer att erhållas, med avdrag för rabatter.

Försäljning av varor

Vid försäljning av varor redovisas en intäkt när följande kriterier är uppfyllda:

- De ekonomiska fördelarna som är förknippade med transaktionen sannolikt kommer att tillfalla företaget,
- Inkomsten kan beräknas på ett tillförlitligt sätt,
- Företaget har överfört de väsentliga riskerna och fördelarna som är förknippade med varornas ägande till köparen,
- Företaget har inte längre ett sådant engagemang i den löpande förvaltningen som vanligtvis förknippas med ägande och utövar inte heller någon reell kontroll över de sålda varorna, samt
- De utgifter som har uppkommit eller förväntas uppkomma till följd av transaktionen kan beräknas på ett tillförlitligt sätt.

Övriga rörelseintäkter

Övriga rörelseintäkter avser vidarefakturerade kostnader till huvudmän.

Ränta och utdelning

Intäkt redovisas när de ekonomiska fördelarna som är förknippade med transaktionen sannolikt kommer att tillfalla företaget samt när inkomsten kan beräknas på ett tillförlitligt sätt.

Ränta redovisas som intäkt enligt effektivräntemetoden.

Utdelning redovisas när behörigt organ har fattat beslut om att utdelning ska lämnas.

Koncernredovisning

Dotterföretag

Dotterföretag är företag i vilka moderföretaget direkt eller indirekt innehar mer än 50 % av rösttalet eller på annat sätt har ett bestämmande inflytande. Bestämmande inflytande innebär en rätt att utforma ett företags finansiella och operativa strategier i syfte att erhålla ekonomiska fördelar. Redovisningen av rörelseförvärv bygger på enhetssynen. Det innebär att förvärvsanalysen upprättas per den tidpunkt då förvärvaren får bestämmande inflytande. Från och med denna tidpunkt ses förvärvaren och den förvärvade enheten som en redovisningsenhet. Tillämpningen av enhetssynen innebär vidare att alla tillgångar (inklusive goodwill) och skulder samt intäkter och kostnader medräknas i sin helhet även för delägda dotterföretag.

Arvid Nordquist H.A.B.

Org nr 556007-7866

Anskaffningsvärdet för dotterföretag beräknas till summan av verkligt värde vid förvärvstidpunkten för erlagda tillgångar med tillägg av uppkomna och övertagna skulder samt emitterade eget kapitalinstrument, utgifter som är direkt hänförliga till rörelseförvärvet samt eventuell tilläggsköpeskilling. I förvärvsanalysen fastställs det verkliga värdet, vid förvärvstidpunkten av förvärvade identifierbara tillgångar och övertagna skulder samt minoritetsintresse. Minoritetsintresse värderas till verkligt värde vid förvärvstidpunkten. Från och med förvärvstidpunkten inkluderas i koncernredovisningen det förvärvade företagets intäkter och kostnader, identifierbara tillgångar och skulder liksom eventuell uppkommen goodwill eller negativ goodwill.

Intresseföretag

Aktieinnehav i intresseföretag, i vilka koncernen har lägst 20% och högst 50% av rösterna eller på annat sätt har ett betydande inflytande över den driftsmässiga och finansiella styrningen, redovisas inte enligt kapitalandelsmetoden utan som en finansiell anläggningstillgång då det anses vara av ringa betydelse med hänsyn till kravet på rättvisande bild och inga andra skyldigheter föreligger.

Erhållna utdelningar från intresseföretag redovisas som intäkter i koncernredovisningen.

Eliminering av transaktioner mellan koncernföretag

Koncerninterna fordringar och skulder, intäkter och kostnader och realiserade vinster eller förluster som uppkommer vid transaktioner mellan koncernföretag elimineras i sin helhet. Internvinster i varulagret elimineras dock inte då det anses vara av ringa betydelse med hänsyn till kravet på rättvisande bild.

Redovisningsprinciper i moderföretaget

Redovisningsprinciperna i moderföretaget överensstämmer med de ovan angivna redovisningsprinciperna i koncernredovisningen utom i nedanstående fall.

Leasing

Finansiella leasingavtal redovisas som operationella leasingavtal i moderföretaget.

Andelar i dotterföretag och intresseföretag

Andelar i dotterföretag och intresseföretag redovisas till anskaffningsvärde minskat med ackumulerade nedskrivningar. I anskaffningsvärdet ingår förutom inköpspriset även utgifter som är direkt hänförliga till förvärvet.

Skatt

I moderföretaget särredovisas inte uppskjuten skatt som är hänförlig till obeskattade reserver.

Koncernbidrag

Koncernbidrag som erhållits/lämnats redovisas som en bokslutsdisposition i resultaträkningen. Det erhållna/lämnade koncernbidraget har påverkat företagets aktuella skatt.

Kassaflödesanalys

Kassaflödesanalysen upprättas enligt indirekt metod. Det redovisade kassaflödet omfattar endast transaktioner som medfört in- eller utbetalningar. Som likvida medel klassificerar företaget, förutom kassamedel, disponibla tillgodohavanden hos banker och andra kreditinstitut samt kortfristiga likvida placeringar som är noterade på en marknadsplats och har en kortare löptid än tre månader från anskaffningstidpunkten. Spärrade medel klassificeras inte som likvida medel. Förändringar i spärrade medel redovisas i investeringsverksamheten.

Not 2 Väsentliga uppskattningar och bedömningar

Årsredovisningen har upprättats i enlighet med K3 och kräver att företagsledningen gör bedömningar, uppskattningar och antaganden som påverkar tillämpningen av redovisningsprinciperna och de redovisade beloppen av tillgångar, skulder, intäkter och kostnader. Det verkliga utfallet kan avvika från dessa uppskattningar och bedömningar. Uppskattningar och bedömningar ses över regelbundet. Ändringar av uppskattningar redovisas i den period som uppskattningen gör om den endast påverkar denna period, eller i den period som ändringen görs och framtida perioder om ändringen påverkar både aktuell period och framtida perioder. Bedömningar av företagsledningen som har en betydande effekt på rapporterade belopp och som kan medföra väsentlig påverkan på framtida rapporter beskrivs nedan.

Varumärken samt liknande rättigheter

Bedömning

I samband med förvärv gör ledningen bedömningar av förvärvet. Vid allokering av köpeskilling ska köpeskillingen hänföras till identifierbara tillgångar och skulder värderade till verkligt värde. Eventuella överskjutande delar redovisas som goodwill.

Osäkerhet

Prövning av nedskrivningsbehov görs så snart det uppstår indikationer om att tillgången har minskat i värde och minst årligen. Inget nedskrivningsbehov har bedömts föreligga för vare sig moderbolaget eller koncernen.

Kundfordringar

Bedömning

Moderbolaget och koncernen gör regelbundet analyser av risken i utestående fordringar och avsättningar görs för osäkra kundfordringar. Bedömningar av riskerna i kundfordringarna baseras på historiska erfarenheter.

Osäkerhet

Balansposten består av åtskilliga kunder där ingen enskild kund, för vare sig moderbolaget eller koncernen, utgör en väsentlig andel. En enskild felbedömning kan därmed inte ge en väsentlig effekt på värderingen av kundfordringarna. ✓

Not 3 Anställda, personalkostnader och arvoden till styrelse och revisorer

Medelantalet anställda	2023		2022	
		Varav män		Varav män
Moderföretaget				
Sverige	260	51%	248	54%
Totalt i moderföretaget	260	51%	248	54%
Dotterföretag				
Övriga nordiska länder	64	39%	58	40%
Totalt i dotterföretag	64	39%	58	40%
Koncernen totalt	324	49%	306	52%

Medelantalet anställda bygger på av bolaget betald närvarotimmar relaterade till normal arbetstid.

	2023		2022	
		Varav kvinnor		Varav kvinnor
Moderföretaget				
Styrelsen	6	17%	6	17%
Övriga ledande befattningshavare	8	13%	8	13%
Koncernen totalt				
Styrelsen	6	17%	6	17%
Övriga ledande befattningshavare	8	13%	8	13%

Löner och andra ersättningar samt sociala kostnader, inklusive pensionskostnader

	2023		2022	
	Löner och ersättningar	Sociala kostnader	Löner och ersättningar	Sociala kostnader
Moderföretaget (varav pensionskostnad)	161 251	93 733 (30 914) ¹⁾	148 285	93 720 (34 573) ¹⁾
Dotterföretag (varav pensionskostnad)	52 621	10 258 (6 434)	44 327	9 413 (6 464)
Koncernen totalt (varav pensionskostnad)	213 872	103 991 (37 348) ²⁾	192 612	103 133 (41 037) ²⁾

1) Av moderföretagets pensionskostnader avser 525 tkr (482 tkr) företagets ledning avseende 1 (1) person. Företagets utestående pensionsförpliktelser till dessa uppgår till 0 tkr (0 tkr).

2) Av koncernens pensionskostnader avser 525 tkr (482 tkr) företagets ledning avseende 1 (1) person. Koncernens utestående pensionsförpliktelser till dessa uppgår till 0 tkr (0 tkr).

6

Arvid Nordquist H.A.B.

Org nr 556007-7868

Löner och andra ersättningar fördelade mellan styrelseledamöter m.fl. och övriga anställda

	2023		2022	
	Styrelse och VD	Övriga anställda	Styrelse och VD	Övriga anställda
Moderföretaget (varav tanflem o.d.)	4 927 (-)	156 324	5 260 (-)	143 025
Dotterföretag (varav tanflem o.d.)	0 (-)	52 621	0 (-)	44 327
Koncernen totalt (varav tanflem o.d.)	4 927 (-)	208 945	5 260 (-)	187 352

Avgångsvederlag

Ledningsgruppen i moderbolaget och koncernen består av 8 (8) personer. Vid uppsägning från arbetsgivarens sida utgår en uppsägningstid mellan 6 och 12 månader.

Not 4 Arvode och kostnadsersättning till revisorer

	2023	2022
<i>Koncern</i>		
<i>PWC</i>		
Revisionsuppdrag	1 635	1 488
Revisionsverksamhet utöver revisionsuppdraget	0	0
Skatterådgivning	73	30
Andra uppdrag	0	0
	<u>1 708</u>	<u>1 518</u>
<i>Moderföretag</i>		
<i>PWC</i>		
Revisionsuppdrag	704	814
Revisionsverksamhet utöver revisionsuppdraget	0	0
Skatterådgivning	73	30
Andra uppdrag	0	0
	<u>777</u>	<u>844</u>

Med revisionsuppdrag avses granskning av årsredovisningen och bokföringen samt styrelsens och verkställande direktörens förvaltning, övriga arbetsuppgifter som det ankommer på företagets revisor att utföra samt rådgivning eller annat biträde som föranleds av iakttagelser vid sådan granskning eller genomförandet av sådana övriga arbetsuppgifter. ✓

Arvid Nordquist H.A.B.

Org nr 556007-7868

Not 5 Operationell leasing och avskrivningar**Leasingavtal där företaget är leasetagare***Koncern**Framtida minimileaseavgifter avseende icke uppsägningsbara operationella leasingavtal*

Inom ett år

Mellan ett och fem år

Senare än fem år

2023-12-312022-12-31

3 685

3 658

4 127

7 785

0

0

7 81211 44320232022

Räkenskapsårets kostnadsförda leasingavgifter

21 309

17 120

Avskrivningar av immateriella och materiella anläggningstillgångar uppgår till 15 885 tkr (17 308 tkr)

*Moderföretaget**Framtida minimileaseavgifter avseende icke uppsägningsbara operationella leasingavtal*

Inom ett år

Mellan ett och fem år

Senare än fem år

2023-12-312022-12-31

3 658

3 658

4 127

7 785

0

0

7 78511 44320232022

Räkenskapsårets kostnadsförda leasingavgifter

16 851

13 466

Avskrivningar av immateriella och materiella anläggningstillgångar uppgår till 12 239 tkr (13 452 tkr)

Not 6 Resultat från andelar i koncernföretag20232022*Moderföretaget*

Utdelning

27 219

586

27 219586**Not 7 Resultat från andelar i intresseföretag**20232022*Koncernen*

Utdelning

231

94

23194*Moderföretaget*

Utdelning

231

94

23194**Not 8 Ränteintäkter och liknande resultatposter**20232022*Koncernen*

Ränteintäkter, koncernföretag

0

0

Ränteintäkter, övriga

126

7

1267*Moderföretaget*

Ränteintäkter, koncernföretag

807

3 990

Ränteintäkter, övriga

126

7

9333 997

Arvid Nordquist H.A.B.

Org nr 556007-7868

Not 9 Räntekostnader och liknande resultatposter

	2023	2022
<i>Koncernen</i>		
Räntekostnader, koncernföretag	0	0
Räntekostnader, övriga	-9 636	-3 686
Räntekostnader, pensioner	-3 289	-2 928
	<u>-12 925</u>	<u>-6 614</u>
<i>Moderföretaget</i>		
Räntekostnader, koncernföretag	-1 626	-3 459
Räntekostnader, övriga	-9 424	-3 399
Räntekostnader, pensioner	-3 289	-2 928
	<u>-14 339</u>	<u>-9 786</u>

Not 10 Bokslutsdispositioner, övriga

	2023	2022
<i>Moderföretaget</i>		
Förändring av avskrivningar över plan	-3 353	-3 325
Periodiseringsfond, årets avsättning	-16 000	-22 000
Periodiseringsfond, årets återföring	11 900	18 900
	<u>-7 453</u>	<u>-6 425</u>

Not 11 Skatt på årets resultat

	2023	2022
<i>Koncernen</i>		
Aktuell skattekostnad	-22 809	-19 989
Uppskjuten skatt	-1 388	-2 880
	<u>-24 197</u>	<u>-22 869</u>
<i>Moderföretaget</i>		
Aktuell skattekostnad	-10 661	-12 475
Uppskjuten skatt	0	-1 790
	<u>-10 661</u>	<u>-14 265</u>

Avstämning av effektiv skatt

	2023		2022	
	Procent	Belopp	Procent	Belopp
<i>Koncernen</i>				
Resultat före skatt		112 957		103 407
Skatt enligt gällande skattesats för moderföretaget	20,6%	-23 269	20,6%	-21 302
Effekt av andra skattesatser för utländska dotterföretag	0,4%	-480	0,2%	-238
Ej avdragsgilla kostnader	0,9%	-1 002	0,7%	-719
Ej skattepliktiga intäkter	-0,1%	73	0,0%	19
Effekt av ändrade skattesatser/och skatteregler	0,0%	0	0,0%	0
Skatt hänförlig till tidigare år	0,0%	-22	0,0%	-8
Övrigt	-0,4%	503	0,6%	-621
Redovisad effektiv skatt	21,4%	-24 197	22,1%	-22 869
<i>Moderföretaget</i>				
Resultat före skatt		73 603		64 998
Skatt enligt gällande skattesats för moderföretaget	20,6%	-15 162	20,6%	-13 390
Ej avdragsgilla kostnader	0,9%	-642	1,1%	-685
Ej skattepliktiga intäkter	-7,7%	5 661	-0,2%	140
Skatt hänförlig till tidigare år	0,0%	0	0,0%	0
Effekt av ändrade skattesatser/och skatteregler	0,0%	0	0,0%	0
Övrigt	0,7%	-538	0,5%	-330
Redovisad effektiv skatt	14,5%	-10 661	21,9%	-14 265

Arvid Nordquist H.A.B.

Org nr 556007-7668

Not 12	Balanserade utgifter för utvecklingsarbeten och liknande	
	2023-12-31	2022-12-31
Koncernen		
<i>Akkumulerade anskaffningsvärden</i>		
Vid årets början	7 978	7 978
Nyanskaffningar	463	0
	<u>8 441</u>	<u>7 978</u>
 <i>Akkumulerade avskrivningar</i>		
Vid årets början	-6 371	-5 008
Årets avskrivning	-1 181	-1 363
	<u>-7 552</u>	<u>-6 371</u>
 Redovisat värde vid årets slut	<u>889</u>	<u>1 607</u>
<hr/>		
Moderföretaget		
<i>Akkumulerade anskaffningsvärden</i>		
Vid årets början	7 978	7 978
Nyanskaffningar	463	0
	<u>8 441</u>	<u>7 978</u>
 <i>Akkumulerade avskrivningar</i>		
Vid årets början	-6 371	-5 008
Årets avskrivning	-1 181	-1 363
	<u>-7 552</u>	<u>-6 371</u>
 Redovisat värde vid årets slut	<u>889</u>	<u>1 607</u>
<hr/>		
Not 13	Varumärken samt liknande rättigheter	
	2023-12-31	2022-12-31
Koncernen		
<i>Akkumulerade anskaffningsvärden</i>		
Vid årets början	18 164	17 866
Årets valutakursdifferenser	-650	298
	<u>17 514</u>	<u>18 164</u>
 <i>Akkumulerade avskrivningar</i>		
Vid årets början	-18 164	-17 552
Årets avskrivning	0	-324
Årets valutakursdifferenser	650	-288
	<u>-17 514</u>	<u>-18 164</u>
 Redovisat värde vid årets slut	<u>0</u>	<u>0</u>

Arvid Nordquist H.A.B.

Org nr 556007-7868

<i>Moderföretaget</i>		
<i>Akkumulerade anskaffningsvärden</i>		
Vid årets början	8 436	8 436
	<u>8 436</u>	<u>8 436</u>
 <i>Akkumulerade avskrivningar</i>		
Vid årets början	-8 436	-8 436
	<u>-8 436</u>	<u>-8 436</u>
 Redovisat värde vid årets slut	<u>0</u>	<u>0</u>

Not 14	Nedlagda utgifter på annans fastighet	2023-12-31	2022-12-31
<i>Koncernen</i>			
<i>Akkumulerade anskaffningsvärden</i>			
Vid årets början	243	236	
Nyanskaffningar	420	0	
Utrangeringar	-182	0	
Årets valutakursdifferenser	-3	7	
	<u>478</u>	<u>243</u>	
 <i>Akkumulerade avskrivningar</i>			
Vid årets början	-243	-236	
Utrangeringar	182	0	
Årets avskrivning	-12	0	
Årets valutakursdifferenser	4	-7	
	<u>-69</u>	<u>-243</u>	
 Redovisat värde vid årets slut	<u>409</u>	<u>0</u>	

Not 15 Maskiner och andra tekniska anläggningar

	<u>2023-12-31</u>	<u>2022-12-31</u>
<i>Koncernen</i>		
<i>Akkumulerade anskaffningsvärden</i>		
Vid årets början	202 815	243 483
Nyanskaffningar	2 331	2 676
Utrangeringar	0	-43 392
Årets valutakursdifferenser	-20	48
	<u>205 126</u>	<u>202 815</u>
 <i>Akkumulerade avskrivningar</i>		
Vid årets början	-125 393	-153 144
Utrangeringar	0	43 392
Årets avskrivning	-14 677	-15 607
Årets valutakursdifferenser	17	-34
	<u>-140 053</u>	<u>-125 393</u>
 Redovisat värde vid årets slut	<u>65 073</u>	<u>77 422</u>

<i>Moderföretaget</i>		
<i>Akkumulerade anskaffningsvärden</i>		
Vid årets början	181 225	184 521
Nyanskaffningar	1 884	2 488
Utrangeringar	0	-5 784
	<u>183 109</u>	<u>181 225</u>
 <i>Akkumulerade avskrivningar</i>		
Vid årets början	-115 113	-108 822
Utrangeringar	0	5 784
Årets avskrivning	-11 043	-12 075
	<u>-126 156</u>	<u>-115 113</u>
 Redovisat värde vid årets slut	<u>56 953</u>	<u>66 112</u>

Leasing

	<u>2023-12-31</u>	<u>2022-12-31</u>
<i>Koncernen</i>		
Maskiner som innehas under finansiella leasingavtal ingår med ett redovisat värde om	7 620	11 082
<i>Moderföretaget</i>		
Maskiner som innehas under finansiella leasingavtal ingår med ett redovisat värde om	0	0

Under övriga kort- respektive långfristiga skulder i koncernen redovisas nuvärdet av framtida betalningar avseende skuldförda finansiella leasingförpliktelser.

Maskiner i produktion har finansierats genom leasing. Avskrivningstiden för de leasade maskinerna uppgår till 5-10 år, vilket även överensstämmer med leasingperioden. Vid leasingperiodens slut finns en möjlighet att förvärva tillgången eller förlänga leasingavtalet. De finansiella skulderna framgår av not 27.

f

Not 16	Inventarier, verktyg och installationer	2023-12-31	2022-12-31
<i>Koncernen</i>			
<i>Akkumulerade anskaffningsvärden</i>			
Vid årets början	565	564	
Årets valutakursdifferenser	-3	1	
	<u>562</u>	<u>565</u>	
<i>Akkumulerade avskrivningar</i>			
Vid årets början	-294	-279	
Årets avskrivning	-15	-14	
Årets valutakursdifferenser	3	-1	
	<u>-306</u>	<u>-294</u>	
Redovisat värde vid årets slut	256	271	
<hr/>			
<i>Moderföretaget</i>			
<i>Akkumulerade anskaffningsvärden</i>			
Vid årets början	519	519	
	<u>519</u>	<u>519</u>	
<i>Akkumulerade avskrivningar</i>			
Vid årets början	-248	-234	
Årets avskrivning på anskaffningsvärden	-15	-14	
	<u>-263</u>	<u>-248</u>	
Redovisat värde vid årets slut	256	271	
<hr/>			
Not 17	Pågående nyanläggningar och förskott avseende materiella anläggningstillgångar	2023-12-31	2022-12-31
<i>Koncernen</i>			
Vid årets början	97 982	2 571	
Investeringar	56 175	95 411	
Redovisat värde vid årets slut	154 157	97 982	
<i>Moderföretaget</i>			
Vid årets början	97 982	2 571	
Investeringar	56 175	95 411	
Redovisat värde vid årets slut	154 157	97 982	

Arvid Nordquist H.A.B.

Org nr 556007-7868

Not 18 Andelar i koncernföretag

	2023	2022-12-31
<i>Moderföretaget</i>		
<i>Akkumulerade anskaffningsvärden</i>		
Vid årets början	12 724	12 724
	12 724	12 724
Redovisat värde vid årets slut	12 724	12 724

Spec av moderföretagets och koncernens innehav av andelar i koncernföretag

<i>Dotterföretag / Org nr / Säte</i>	<i>Antal andelar</i>	<i>Andel i % (j)</i>	<i>Redovisat värde</i>	<i>Redovisat värde</i>
Arvid Nordquist ApS, 26 67 57 74, Köpenhamn	125	100	154	154
Arvid Nordquist Norge AS, 985 147 493, Oslo	100	100	149	149
Oy Arvid Nordquist Finland Ab, 09040935-5, Helsingfors	6 150	100	12 009	12 009
Johan Hagström & Co H.A.B, 556038-4405, Solna	4 000	100	412	412
			12 724	12 724

i) Ägarandelen av kapitalet avses, vilket även överensstämmer med andelen av rösterna för totalt antal aktier.

Not 19 Andelar i intresseföretag och gemensamt styrda företag

	2023-12-31	2022-12-31
<i>Koncernen</i>		
<i>Akkumulerade anskaffningsvärden</i>		
Vid årets början	0	0
	0	0
Redovisat värde vid årets slut	0	0
<i>Moderföretaget</i>		
<i>Akkumulerade anskaffningsvärden</i>		
Vid årets början	0	0
	0	0
Redovisat värde vid årets slut	0	0

Specifikation av moderföretagets och koncernens innehav av andelar i intresseföretag

<i>Intresseföretag / Org nr / Säte</i>	<i>Antal andelar</i>	<i>Andel i % (j)</i>	<i>Redovisat värde</i>	<i>Redovisat värde</i>
MAIC Kaubanduse SA, 10344166, Tallin	138	48	0	0
			0	0

i) Ägarandelen av kapitalet avses, vilket även överensstämmer med andelen av rösterna för totalt antal aktier.

Koncernens andel av av intressebolaget MAIC är ej konsoliderad då den anses ha ringa betydelse med hänsyn till kravet på rättvisande bild och inga andra skyldigheter föreligger. 8

Not 20	Andra långfristiga värdepappersinnehav	2023-12-31	2022-12-31
<i>Koncernen</i>			
<i>Akkumulerade anskaffningsvärden</i>			
Vid årets början		73	67
Avgående tillgångar		-73	0
Årets valutakursdifferenser		0	6
		<u>0</u>	<u>73</u>
Redovisat värde vid årets slut		<u>0</u>	<u>73</u>

Not 21 **Finansiella instrument och riskhantering****Derivat och finansiell riskhantering**

<i>Koncernen</i>	2023-12-31		2022-12-31	
	<i>Redovisat värde</i>	<i>Verkligt värde</i>	<i>Redovisat värde</i>	<i>Verkligt värde</i>
<i>Skulder</i>				
<i>Derivat för vilka säkringsredovisning tillämpas</i>				
Valutaterminer	0	-35 859	0	5 399
	<u>0</u>	<u>-35 859</u>	<u>0</u>	<u>5 399</u>
<i>Moderföretaget</i>				
<i>Skulder</i>				
<i>Derivat för vilka säkringsredovisning tillämpas</i>				
Valutaterminer	0	-39 424	0	3 405
	<u>0</u>	<u>-39 424</u>	<u>0</u>	<u>3 405</u>

För valutakontrakt bestäms det verkliga värdet med utgångspunkt från noterade kurser minskat med anskaffningsvärdet.

Not 22	Andra långfristiga fordringar	2023-12-31	2022-12-31
<i>Koncernen</i>			
<i>Akkumulerade anskaffningsvärden</i>			
Vid årets början		365	1 019
Reglerade fordringar		0	-702
Årets valutakursdifferenser		-2	48
		<u>363</u>	<u>365</u>
Redovisat värde vid årets slut		<u>363</u>	<u>365</u>
<i>Moderföretaget</i>			
<i>Akkumulerade anskaffningsvärden</i>			
Vid årets början		0	684
Reglerade fordringar		0	-702
Årets valutakursdifferenser		0	18
		<u>0</u>	<u>0</u>
Redovisat värde vid årets slut		<u>0</u>	<u>0</u>

Not 23	Förutbetalda kostnader och upplupna intäkter	2023-12-31	2022-12-31
<i>Koncern</i>			
	Förutbetalda hyror	4 873	4 097
	Förutbetalda reklam- och marknads-kostnader	5 253	5 006
	Förutbetalda försäkringskostnader	1 118	1 007
	Förutbetalda bankkostnader	1 239	1 729
	Övriga poster	7 442	6 348
		<u>19 925</u>	<u>18 187</u>
<i>Moderföretag</i>			
	Förutbetalda hyror	3 546	2 784
	Förutbetalda reklam- och marknads-kostnader	4 783	4 814
	Förutbetalda försäkringskostnader	1 118	1 007
	Förutbetalda bankkostnader	1 239	1 729
	Övriga poster	6 514	6 050
		<u>17 200</u>	<u>16 384</u>

Not 24	Aktiekapital	2023-12-31	2022-12-31
<i>Moderföretaget</i>			
	Antal aktier (st)	20 000	20 000
	Kvotvärde per aktie (kr)	1 000	1 000

Not 25	Periodiseringsfonder	2023-12-31	2022-12-31
<i>Moderföretaget</i>			
	Avsatt räkenskapsår 2017	0	11 900
	Avsatt räkenskapsår 2018	8 100	8 100
	Avsatt räkenskapsår 2019	11 700	11 700
	Avsatt räkenskapsår 2020	18 000	18 000
	Avsatt räkenskapsår 2021	26 000	26 000
	Avsatt räkenskapsår 2022	22 000	22 000
	Avsatt räkenskapsår 2023	16 000	0
		<u>101 800</u>	<u>97 700</u>

Not 26	Avsättningar för pensioner	2023-12-31	2022-12-31
<i>Koncernen</i>			
	Avsättningar enligt tryggandelagen PRI Pensionsgaranti	<u>110 978</u>	<u>99 049</u>
		110 978	99 049
<i>Moderföretag</i>			
	Avsättningar enligt tryggandelagen PRI Pensionsgaranti	<u>110 978</u>	<u>99 049</u>
		110 978	99 049

Arvid Nordquist H.A.B.

Org nr 556007-7868

Not 27	Långfristiga skulder	2023-12-31	2022-12-31
<i>Koncernen</i>			
Skulder som förfaller inom ett år från balansdagen:			
	Övriga skulder till kreditinstitut	3 536	3 462
Skulder som förfaller senare än ett år från balansdagen			
	Övriga skulder till kreditinstitut	4 084	7 620
Skulder som förfaller senare än fem år från balansdagen:			
	Övriga skulder till kreditinstitut	0	0
		7 620	11 082

Not 28	Upplupna kostnader och förutbetalda intäkter	2023-12-31	2022-12-31
<i>Koncern</i>			
	Upplupna personalkostnader	44 722	40 623
	Upplupna efterfakturerade rabatter	118 117	99 091
	Övriga poster	35 924	32 507
		198 763	172 221
<i>Moderföretag</i>			
	Upplupna personalkostnader	38 070	34 872
	Upplupna efterfakturerade rabatter	82 614	77 100
	Övriga poster	25 294	23 578
		145 978	135 550

Not 29	Betalda räntor och erhållen utdelning	2023	2022
<i>Koncernen</i>			
	Erhållen utdelning	231	94
	Erhållen ränta	126	7
	Erlagd ränta	-12 925	-6 614
<i>Moderföretaget</i>			
	Erhållen utdelning	27 450	20 144
	Erhållen ränta	933	3 997
	Erlagd ränta	-14 339	-9 786

Arvid Nordquist H.A.B.

Org nr 556007-7868

Not 30	Likvida medel	2023-12-31	2022-12-31
<i>Koncernen</i>			
<i>Följande delkomponenter ingår i likvida medel:</i>			
Kassamedel		25	32
Banktillgodohavanden		33 519	45 030
		<u>33 544</u>	<u>45 062</u>

Checkräkningskrediten är i balansräkningen och kassafflödesanalysen rubricerad som en kortfristig finansiell skuld och ingår inte i likvida medel. Beviljad checkräkningskredit uppgår till 450 Mkr (450 Mkr).

<i>Moderföretaget</i>			
<i>Följande delkomponenter ingår i likvida medel:</i>			
Kassamedel		25	32
Banktillgodohavanden		33 519	45 030
		<u>33 544</u>	<u>45 062</u>

Checkräkningskrediten är i balansräkningen och kassafflödesanalysen rubricerad som en kortfristig finansiell skuld och ingår inte i likvida medel. Beviljad checkräkningskredit uppgår till 450 Mkr (450 Mkr).

Not 31	Justeringar för poster som inte ingår i kassafflödet	2023	2022
<i>Koncernen</i>			
Avskrivningar		15 885	17 308
Orealiserade kursdifferenser		487	-94
Rearesultat försäljning av anläggningstillgångar		57	0
Erhållen utdelning från intresseföretag		-231	-94
Avsättningar/fordringar avseende pensioner		11 929	16 414
		<u>28 127</u>	<u>33 534</u>

<i>Moderföretaget</i>			
Avskrivningar		12 239	13 452
Orealiserade kursdifferenser		523	-74
Erhållen utdelning från dotterbolag		-27 219	-586
Erhållen utdelning från intresseföretag		-231	-94
Avsättningar/fordringar avseende pensioner		11 929	16 414
		<u>-2 759</u>	<u>29 112</u>

Not 32	Ställda säkerheter	2023-12-31	2022-12-31
<i>Koncernen</i>			
<i>För egna skulder och avsättningar</i>			
Företagsinteckningar		440 000	440 000
		<u>440 000</u>	<u>440 000</u>
<i>Moderbolaget</i>			
<i>För egna skulder och avsättningar</i>			
Företagsinteckningar		440 000	440 000
		<u>440 000</u>	<u>440 000</u> ✓

Arvid Nordquist H.A.B.

Org nr 556007-7868

Not 33	Eventualförpliktelser	2023-12-31	2022-12-31
<i>Koncernen</i>			
	Pensionsförpliktelse, PRI	2 220	1 981
	Garantiförbindelse	7 125	6 728
		<u>9 345</u>	<u>8 709</u>
<i>Moderbolaget</i>			
	Pensionsförpliktelse, PRI	2 220	1 981
	Garantiförbindelse	6 924	6 527
		<u>9 144</u>	<u>8 508</u>

Not 34 **Väsentliga händelser efter räkenskapsårets slut**

Inga väsentliga händelser har inträffat efter räkenskapsårets slut som bedömts påverka vare sig moderbolaget eller koncernen.

Not 35 **Förslag till disposition av företagets vinst***Moderbolaget*

Styrelsen föreslår att fritt eget kapital, kronor 305 546 588, disponeras enligt följande:

Utdelning (1 107,50 kronor * 20 000 aktier)	22 150 000
Balanseras i ny räkning	<u>283 396 588</u>
Summa	<u>305 546 588</u>

Not 36 **Koncernuppgifter***Koncernförhållande*

Företaget är helägt dotterföretag till Parfait Förvaltningsaktiebolag, org nr 556730-4380 med säte i Solna, som också upprättar den övergripande koncernredovisningen.

Inköp och försäljning inom koncernen


	2023-12-31	2022-12-31
<i>Moderföretag</i>		
Andelen av försäljningen som avser koncernföretag	17,3%	15,7%
Andel av inköpen som avser koncernföretag	0,0%	0,0%

Not 37 Nyckeltalsdefinitioner


Balansomslutning: Totala tillgångar
Soliditet: Justerat eget kapital / Totala tillgångar

Solna 2024-03-25



Lars-Johan Jarnheimer
Ordförande


Anders Nordquist
Verkställande direktör



Björn Fröling


Björn Riese


Peder Larsson


Gabriella Nordquist

Vår revisionsberättelse har lämnats 2024-03-25
Öhrlings PricewaterhouseCoopers AB


Magnus Thorling
Auktoriserad revisor

ank=20240702:2024070300457

Revisionsberättelse

Till bolagsstämman i Arvid Nordquist Handels AB, org.nr 556007-7868

Rapport om årsredovisningen och koncernredovisningen

Uttalanden

Vi har utfört en revision av årsredovisningen och koncernredovisningen för Arvid Nordquist Handels AB för år 2023.

Enligt vår uppfattning har årsredovisningen och koncernredovisningen upprättats i enlighet med årsredovisningslagen och ger en i alla väsentliga avseenden rättvisande bild av moderbolagets och koncernens finansiella ställning per den 31 december 2023 och av dessas finansiella resultat och kassaflöde för året enligt årsredovisningslagen. Förvaltningsberättelsen är förenlig med årsredovisningens och koncernredovisningens övriga delar.

Vi tillstyrker därför att bolagsstämman fastställer resultaträkningen och balansräkningen för moderbolaget och koncernen.

Grund för uttalanden

Vi har utfört revisionen enligt International Standards on Auditing (ISA) och god revisionssed i Sverige. Vårt ansvar enligt dessa standarder beskrivs närmare i avsnittet Revisorns ansvar. Vi är oberoende i förhållande till moderbolaget och koncernen enligt god revisorssed i Sverige och har i övrigt fullgjort vårt yrkesetiska ansvar enligt dessa krav.

Vi anser att de revisionsbevis vi har inhämtat är tillräckliga och ändamålsenliga som grund för våra uttalanden.

Styrelsens och verkställande direktörens ansvar

Det är styrelsen och verkställande direktören som har ansvaret för att årsredovisningen och koncernredovisningen upprättas och att de ger en rättvisande bild enligt årsredovisningslagen. Styrelsen och verkställande direktören ansvarar även för den interna kontroll som de bedömer är nödvändig för att upprätta en årsredovisning och koncernredovisning som inte innehåller några väsentliga felaktigheter, vare sig dessa beror på oegentligheter eller misstag.

Vid upprättandet av årsredovisningen och koncernredovisningen ansvarar styrelsen och verkställande direktören för bedömningen av bolagets och koncernens förmåga att fortsätta verksamheten. De upplyser, när så är tillämpligt, om förhållanden som kan påverka förmågan att fortsätta verksamheten och att använda antagandet om fortsatt drift. Antagandet om fortsatt drift tillämpas dock inte om styrelsen och verkställande direktören avser att likvidera bolaget, upphöra med verksamheten eller inte har något realistiskt alternativ till att göra något av detta.



Revisorns ansvar

Våra mål är att uppnå en rimlig grad av säkerhet om huruvida årsredovisningen och koncernredovisningen som helhet inte innehåller några väsentliga felaktigheter, vare sig dessa beror på oegentligheter eller misstag, och att lämna en revisionsberättelse som innehåller våra uttalanden. Rimlig säkerhet är en hög grad av säkerhet, men är ingen garanti för att en revision som utförs enligt ISA och god revisionssed i Sverige alltid kommer att upptäcka en väsentlig felaktighet om en sådan finns. Felaktigheter kan uppstå på grund av oegentligheter eller misstag och anses vara väsentliga om de enskilt eller tillsammans rimligen kan förväntas påverka de ekonomiska beslut som användare fattar med grund i årsredovisningen och koncernredovisningen.

En ytterligare beskrivning av vårt ansvar för revisionen av årsredovisningen och koncernredovisningen finns på Revisorsinspektionens webbplats: www.revisorsinspektionen.se/revisornsansvar. Denna beskrivning är en del av revisionsberättelsen.

Rapport om andra krav enligt lagar och andra författningar

Uttalanden

Utöver vår revision av årsredovisningen och koncernredovisningen har vi även utfört en revision av styrelsens och verkställande direktörens förvaltning för Arvid Nordquist Handels AB för år 2023 samt av förslaget till dispositioner beträffande bolagets vinst eller förlust.

Vi tillstyrker att bolagsstämman disponerar vinsten enligt förslaget i förvaltningsberättelsen och beviljar styrelsens ledamöter och verkställande direktören ansvarsfrihet för räkenskapsåret.

Grund för uttalanden

Vi har utfört revisionen enligt god revisionssed i Sverige. Vårt ansvar enligt denna beskrivs närmare i avsnittet Revisorns ansvar. Vi är oberoende i förhållande till moderbolaget och koncernen enligt god revisionssed i Sverige och har i övrigt fullgjort vårt yrkesetiska ansvar enligt dessa krav.

Vi anser att de revisionsbevis vi har inhämtat är tillräckliga och ändamålsenliga som grund för våra uttalanden.

Styrelsens och verkställande direktörens ansvar

Det är styrelsen som har ansvaret för förslaget till dispositioner beträffande bolagets vinst eller förlust. Vid förslag till utdelning innefattar detta bland annat en bedömning av om utdelningen är försvarlig med hänsyn till de krav som bolagets och koncernens verksamhetsart, omfattning och risker ställer på storleken av moderbolagets och koncernens egna kapital, konsolideringsbehov, likviditet och ställning i övrigt.

Styrelsen ansvarar för bolagets organisation och förvaltningen av bolagets angelägenheter. Detta innefattar bland annat att fortlöpande bedöma bolagets och koncernens ekonomiska situation, och att tillse att bolagets organisation är utformad så att bokföringen, medelsförvaltningen och bolagets ekonomiska angelägenheter i övrigt kontrolleras på ett betryggande sätt. Den verkställande direktören ska sköta den löpande förvaltningen enligt styrelsens riktlinjer och anvisningar och bland annat vidta de åtgärder som är nödvändiga för att bolagets bokföring ska fullgöras i överensstämmelse med lag och för att medelsförvaltningen ska skötas på ett betryggande sätt. *f*

Revisorns ansvar

Vårt mål beträffande revisionen av förvaltningen, och därmed vårt uttalande om ansvarsfrihet, är att inhämta revisionsbevis för att med en rimlig grad av säkerhet kunna bedöma om någon styrelseledamot eller verkställande direktören i något väsentligt avseende:

- ♦ företagit någon åtgärd eller gjort sig skyldig till någon försummelse som kan föranleda ersättningsskyldighet mot bolaget, eller
- ♦ på något annat sätt handlat i strid med aktiebolagslagen, årsredovisningslagen eller bolagsordningen.

Vårt mål beträffande revisionen av förslaget till dispositioner av bolagets vinst eller förlust, och därmed vårt uttalande om detta, är att med rimlig grad av säkerhet bedöma om förslaget är förenligt med aktiebolagslagen.


Rimlig säkerhet är en hög grad av säkerhet, men ingen garanti för att en revision som utförs enligt god revisionssed i Sverige alltid kommer att upptäcka åtgärder eller försummelser som kan föranleda ersättningsskyldighet mot bolaget, eller att ett förslag till dispositioner av bolagets vinst eller förlust inte är förenligt med aktiebolagslagen.

En ytterligare beskrivning av vårt ansvar för revisionen av förvaltningen finns på Revisorsinspektionens webbplats: www.revisorsinspektionen.se/revisornsansvar. Denna beskrivning är en del av revisionsberättelsen.

Stockholm den 25 mars 2024

Öhrlings PricewaterhouseCoopers

AB



Magnus Thorling
Auktoriserad revisor