

ÅRSREDOVISNING
och
KONCERNREDOVISNING
för
ER-t Godis AB
Org.nr. 556296-6118

Styrelsen och verkställande direktören får härmed avlämna årsredovisning och koncernredovisning för räkenskapsåret 2022-01-01 - 2022-12-31

Innehåll	Sida
- förvaltningsberättelse	2
- resultaträkning	4
- balansräkning	5
- kassaflödesanalys	8
- noter	10
- underskrifter	20

Undertecknad styrelseledamot i ER-t Godis AB intygar härmed, dels att denna kopia av årsredovisningen överensstämmer med originalet, dels att resultat- och balansräkning fastställts på årsstämma den 2023-05-04.
Stämman beslöt tillika godkänna styrelsens förslag till vinstdisposition.

Växjö

2023-05-16

Nichlas Ernstsson

FÖRVALTNINGSBERÄTTELSE

Årsredovisningen är upprättad i svenska kronor, SEK.

Verksamheten

Bolagets verksamhet är att driva parti- och konfektyrhandel samt därmed sammanhängande verksamhet inom dagligvaruhandeln.

Företagets säte är Växjö.

Flerårsjämförelse*, koncernen

	2022	2021	2020	2019	2018
Nettoomsättning	568 106 536	448 336 414	347 620 729	351 191 051	296 480 799
Res. efter finansiella poster	21 561 498	26 743 136	11 093 915	5 980 425	5 939 122
Balansomslutning	217 099 127	123 978 776	80 851 305	71 728 707	67 811 971
Soliditet (%)	38,18	56,21	63,03	61,25	59,80
Kassalikviditet (%)	59,97	69,22	106,22	90,35	104,27

*Definitioner av nyckeltal, se noter

Flerårsjämförelse*, moderbolag

	2022	2021	2020	2019	2018
Nettoomsättning	539 545 645	447 521 475	322 663 106	314 125 635	275 496 658
Res. efter finansiella poster	19 555 645	25 536 353	10 425 947	5 949 664	5 824 521
Balansomslutning	205 871 606	108 045 027	74 308 910	68 257 549	65 109 862
Soliditet (%)	38,85	63,17	67,68	64,11	62,03
Kassalikviditet (%)	55,34	73,39	109,51	92,01	109,62

*Definitioner av nyckeltal, se noter

Investeringar

Det har gjorts kraftfulla investeringar under året och vår lagerkapacitet har fördubblats.

Väsentliga händelser under räkenskapsåret

ER-t Godis AB har genom året fortsatt haft en bra utveckling och har utvecklat verksamheten vidare på ett bra sätt. Under året har nya säljare anställts för att behålla en fortsatt tillväxt.

Väsentliga händelser efter räkenskapsårets slut

Året har startat med en bra försäljningsökning jämfört med 2022. Nya lokaler för förbättrade konferensmöjligheter, personalvård och interna faciliteter är tagna i bruk.

Framtida utveckling

ER-t Godis AB ser positivt på framtiden och räknar med fortsatt expansion samt att ta ökande marknadsandelar främst inom export och näthandeln.

ER-t Godis AB

Org.nr. 556296-6118

Förändringar i eget kapital, koncern

	Aktiekapital	Bundna reserver	Fritt eget kapital
Belopp vid årets ingång	330 000	15 939 900	53 424 626
Resultatdisposition enligt beslut av årsstämman:			
Utdelning till aktieägare			-3 960 000
Förskjutning mellan bundna och fria reserver		3 452 312	-3 452 312
Årets vinst			17 157 843
Belopp vid årets utgång	<u>330 000</u>	<u>19 392 212</u>	<u>63 170 157</u>

Förändringar i eget kapital, moderbolag

	Aktiekapital	Övrigt bundet eget kapital	Övrigt fritt eget kapital	Årets resultat	Summa fritt eget kapital
Belopp vid årets ingång	330 000	1 550 000	36 557 136	15 841 428	52 398 564
Resultatdisp. enl. beslut av årsstämma:			15 841 428	-15 841 428	
Utdelning till aktieägare			-3 960 000		-3 960 000
Årets vinst				12 588 506	12 588 506
Belopp vid årets utgång	<u>330 000</u>	<u>1 550 000</u>	<u>48 438 564</u>	<u>12 588 506</u>	<u>61 027 070</u>

Resultatdisposition**Förslag till disposition av bolagets vinst**

Till årsstämmans förfogande står	
balanserad vinst	45 990 564
fri överkursfond	2 448 000
årets vinst	<u>12 588 506</u>
	61 027 070
Styrelsen föreslår att	
i ny räkning överföres	<u>61 027 070</u>
	61 027 070

Beträffande bolagets resultat och ställning i övrigt hänvisas till efterföljande resultat- och balansräkningar med tillhörande noter.

RESULTATRÄKNING

mk=20230601;202306020452

	Not	Koncernen		Moderbolaget	
		2022-01-01	2021-01-01	2022-01-01	2021-01-01
		2022-12-31	2021-12-31	2022-12-31	2021-12-31
Rörelsens intäkter m.m.					
Nettoomsättning	2	568 106 536	448 336 414	539 545 645	447 521 475
Övriga rörelseintäkter		4 610 054	2 871 403	2 195 893	2 745 866
		<u>572 716 590</u>	<u>451 207 817</u>	<u>541 741 538</u>	<u>450 267 341</u>
Rörelsens kostnader					
Råvaror och förnödenheter		-5 135 249	0	0	0
Handelsvaror		-454 293 701	-355 850 514	-444 882 646	-367 028 381
Övriga externa kostnader	3	-45 431 773	-37 143 984	-35 219 901	-27 856 714
Personalkostnader	4	-42 581 260	-37 563 266	-40 153 102	-36 940 949
Avskrivningar av materiella anläggningstillgångar		-3 405 447	-1 968 321	-2 202 746	-1 171 389
Övriga rörelsekostnader		-454 971	-352 398	-169 242	-208 487
		<u>-551 302 401</u>	<u>-432 878 483</u>	<u>-522 627 637</u>	<u>-433 205 920</u>
Rörelseresultat		21 414 189	18 329 334	19 113 901	17 061 421
Resultat från finansiella poster					
Resultat från övriga värdepapper och fordringar som är anläggningstillgångar		946 818	0	946 818	0
Övriga ränteintäkter och liknande resultatposter		127 311	8 645 982	126 504	8 645 982
Räntekostnader och liknande resultatposter		-926 820	-232 180	-631 578	-171 050
		<u>147 309</u>	<u>8 413 802</u>	<u>441 744</u>	<u>8 474 932</u>
Resultat efter finansiella poster		21 561 498	26 743 136	19 555 645	25 536 353
Bokslutsdispositioner					
Avsättning till periodiseringsfond		0	0	-4 920 000	-6 852 000
Återföring från periodiseringsfond		0	0	1 500 000	1 025 000
Förändring av avskrivningar utöver plan		0	0	-500 000	367 000
		<u>0</u>	<u>0</u>	<u>-3 920 000</u>	<u>-5 460 000</u>
Resultat före skatt		21 561 498	26 743 136	15 635 645	20 076 353
Skatt på årets resultat	5	-4 401 334	-5 714 486	-3 047 139	-4 234 925
Årets resultat		<u>17 160 164</u>	<u>21 028 650</u>	<u>12 588 506</u>	<u>15 841 428</u>
Hänförligt till:					
Moderföretagets aktieägare		17 157 843	21 028 650		
Innehav utan bestämmande inflytande		2 321	0		

BALANSRÄKNING

	Not	Koncernen		Moderbolaget	
		2022-12-31	2021-12-31	2022-12-31	2021-12-31
TILLGÅNGAR					
Anläggningstillgångar					
Immateriella anläggningstillgångar					
Goodwill	6	1 810 747	2 579 749	0	0
Summa immateriella anläggningstillgångar		1 810 747	2 579 749	0	0
Materiella anläggningstillgångar					
Byggnader och mark	7	44 874 479	44 963 160	19 820 820	19 054 521
Maskiner och andra tekniska anläggningar	8	7 068 156	3 623 889	7 068 156	1 785 733
Inventarier, verktyg och installationer	9	15 414	36 333	0	0
Pågående nyanläggningar och förskott avseende materiella anläggningstillgångar	10	51 483 461	0	51 483 461	0
Summa materiella anläggningstillgångar		103 441 510	48 623 382	78 372 437	20 840 254
Finansiella anläggningstillgångar					
Andelar i koncernföretag	11	0	0	18 927 422	18 927 422
Fordringar hos koncernföretag	12	0	0	4 900 000	2 579 009
Andra långfristiga värdepappersinnehav	13	4 495 000	4 230 000	4 495 000	4 230 000
Summa finansiella anläggningstillgångar		4 495 000	4 230 000	28 322 422	25 736 431
Summa anläggningstillgångar		109 747 257	55 433 131	106 694 859	46 576 685
Omsättningstillgångar					
Varulager m.m.					
Råvaror och förnödenheter	14	1 921 031	1 630 551	0	0
Färdiga varor och handelsvaror		58 703 283	36 892 407	57 006 695	35 661 116
Förskott till leverantörer		311 150	0	0	0
Summa varulager m.m.		60 935 464	38 522 958	57 006 695	35 661 116
Kortfristiga fordringar					
Kundfordringar		33 521 816	22 873 381	32 980 848	22 502 604
Fordringar hos koncernföretag		0	0	1 925 429	0
Övriga fordringar		6 221 541	1 481 713	5 142 222	510 112
Förutbetalda kostnader och upplupna intäkter	15	2 932 679	1 112 751	364 457	567 995
Summa kortfristiga fordringar		42 676 036	25 467 845	40 412 956	23 580 711
Kortfristiga placeringar					
Övriga kortfristiga placeringar		970 652	970 652	970 652	970 652
Summa kortfristiga placeringar		970 652	970 652	970 652	970 652
Kassa och bank					
Kassa och bank		2 769 718	3 584 190	786 444	1 397 302
Summa kassa och bank		2 769 718	3 584 190	786 444	1 397 302
Summa omsättningstillgångar		107 351 870	68 545 645	99 176 747	61 609 781
SUMMA TILLGÅNGAR		217 099 127	123 978 776	205 871 606	108 186 466

BALANSRÄKNING

	Koncernen		Moderbolaget	
	2022-12-31	2021-12-31	2022-12-31	2021-12-31
EGET KAPITAL OCH SKULDER				
Eget kapital, koncern				
Aktiekapital	330 000	330 000		
Övrigt tillskjutet kapital	2 448 000	2 448 000		
Annat eget kapital inklusive årets resultat	80 114 370	66 916 526		
Eget kapital hänförligt till moderföretagets aktieägare	82 892 370	69 694 526		
Innehav utan bestämmande inflytande	21 224	18 903		
Summa eget kapital, koncern	82 913 594	69 713 429		
Eget kapital, moderföretag				
Bundet eget kapital				
Aktiekapital			330 000	330 000
Reservfond			1 550 000	1 550 000
Summa bundet eget kapital			1 880 000	1 880 000
Fritt eget kapital				
Fri överkursfond			2 448 000	2 448 000
Balanserat resultat			45 990 564	34 109 136
Årets resultat			12 588 506	15 841 428
Summa fritt eget kapital			61 027 070	52 398 564
Summa eget kapital, moderföretag			62 907 070	54 278 564
Obeskattade reserver				
Periodiseringsfond	0	0	19 442 000	16 022 000
Ackumulerade avskrivningar utöver plan	0	0	2 083 000	1 583 000
Summa obeskattade reserver	0	0	21 525 000	17 605 000
Avsättningar				
Uppskjuten skatteskuld	7 632 862	6 716 841	0	0
Summa avsättningar	7 632 862	6 716 841	0	0
Långfristiga skulder				
Byggnadskreditiv	38 700 000	0	38 700 000	0
Skulder till kreditinstitut	10 465 500	4 178 000	0	0
Skulder till koncernföretag	0	0	6 550 000	1 000 000
Summa långfristiga skulder	49 165 500	4 178 000	45 250 000	1 000 000

enk=20230601;2023060204354

BALANSRÄKNING

	Koncernen		Moderbolaget	
	2022-12-31	2021-12-31	2022-12-31	2021-12-31
Not				
Kortfristiga skulder				
Checkräkningskredit	5 525 872	8 213	5 525 872	73 594
Skulder till kreditinstitut	8 390 000	573 594	7 740 000	0
Leverantörsskulder	47 450 980	29 239 812	45 974 956	22 960 109
Skulder till koncernföretag	0	0	2 533 908	1 116 488
Aktuell skatteskuld	3 955 843	3 479 202	3 870 153	3 346 421
Övriga skulder	1 800 090	2 521 982	1 411 700	1 341 626
Upplupna kostnader och förutbetalda intäkter	10 264 386	7 547 703	9 132 947	6 464 664
Summa kortfristiga skulder	77 387 171	43 370 506	76 189 536	35 302 902
SUMMA EGET KAPITAL OCH SKULDER	217 099 127	123 978 776	205 871 606	108 186 466

ank=20230601;2023060204355

KASSAFLÖDESANALYS

ank=20230601;2023060204356

Not	Koncernen		Moderbolaget	
	2022-01-01	2021-01-01	2022-01-01	2021-01-01
	2022-12-31	2021-12-31	2022-12-31	2021-12-31
Den löpande verksamheten				
Rörelseresultat	21 414 189	18 329 334	19 113 901	17 061 421
Justeringar för poster som inte ingår i kassaflödet	3 405 447	-3 289 252	2 202 746	1 171 389
Erhållen ränta m.m.	1 074 129	8 645 982	1 073 322	8 645 982
Erlagd ränta	-926 820	-232 180	-631 578	-171 050
Betald inkomstskatt	-3 008 671	-1 509 927	-2 523 407	-1 391 493
Kassaflöde från den löpande verksamheten före förändringar av rörelsekapital	21 958 274	21 943 957	19 234 984	25 316 249
Kassaflöde från förändringar av rörelsekapital				
Minskning(+)/ökning(-) av varulager/pågående arbete	-22 412 506	-9 194 091	-21 345 579	-7 468 397
Minskning(+)/ökning(-) av kundfordringar	-10 648 435	-7 002 688	-12 403 673	-6 173 988
Minskning(+)/ökning(-) av fordringar	-6 559 756	-392 808	-4 428 572	-667 830
Minskning(-)/ökning(+) av leverantörsskulder	18 211 169	14 425 138	23 102 888	9 250 310
Minskning(-)/ökning(+) av kortfristiga skulder	1 994 790	1 077 813	4 067 736	2 290 903
Kassaflöde från den löpande verksamheten	2 543 536	20 857 321	8 227 784	22 547 247
Investeringsverksamheten				
Förvärv av goodwill	6	0	-1 808 845	0
Förvärv av byggnader och mark	7	-1 346 400	-7 000 000	-1 346 400
Försäljning av byggnader och mark		442 200	0	0
Förvärv av maskiner och andra tekniska anläggningar	8	-6 905 068	0	-6 905 068
Försäljning av maskiner o andra tekniska anläggningar		1 838 156	0	0
Förvärv av pågående nyanläggningar och förskott avseende materiella anläggningstillgångar		-51 483 461	0	-51 483 461
Förvärv av koncernföretag	11	0	-14 706 822	0
Årets lämnade lån till koncernföretag	12	0	-4 900 000	-2 579 009
Årets amorteringar från koncernföretag	12	0	2 579 009	0
Förvärv av långfristiga värdepapper	13	-265 000	-800 000	-800 000

KASSAFLÖDESANALYS

Not	Koncernen		Moderbolaget	
	2022-01-01	2021-01-01	2022-01-01	2021-01-01
	2022-12-31	2021-12-31	2022-12-31	2021-12-31
Kassaflöde från investeringsverksamheten	-57 719 573	-24 315 667	-62 320 920	-25 085 831
Finansieringsverksamheten				
Upptagna långfristiga lån	45 487 500	2 011 000	49 702 278	1 073 594
Ändring kortfristiga finansiella skulder	13 334 065	581 807	7 740 000	0
Amortering långfristiga lån	-500 000	0	0	0
Utbetald utdelning	-3 960 000	-2 310 000	-3 960 000	-2 310 000
Kassaflöde från finansieringsverksamheten	54 361 565	282 807	53 482 278	-1 236 406
Förändring av likvida medel	-814 472	-3 175 539	-610 858	-3 774 990
Likvida medel vid årets början	4 554 842	7 730 381	2 367 954	6 142 944
Likvida medel vid årets slut	3 740 370	4 554 842	1 757 096	2 367 954

enk=20250601:2025060204357

NOTER

Not 1 Redovisnings- och värderingsprinciper

Årsredovisningen är upprättad i enlighet med årsredovisningslagen och BFNAR 2012:1 Årsredovisning och koncernredovisning.

Principerna är oförändrade jämfört med föregående år.

Fordringar

Fordringar har upptagits till de belopp varmed de beräknas inflyta.

Övriga tillgångar, avsättningar och skulder

Övriga tillgångar, avsättningar och skulder har värderats till anskaffningsvärden om inget annat anges nedan.

Intäktsredovisning

Inkomsten redovisas till det verkliga värdet av vad som erhållits eller kommer att erhållas. Företaget redovisar därför inkomsten till nominellt värde (fakturabelopp) om ersättningen erhålls i likvida medel direkt vid leverans. Avdrag görs för lämnade rabatter.

Materiella anläggningstillgångar

Materiella anläggningstillgångar redovisas till anskaffningsvärde med avdrag för ackumulerade avskrivningar och eventuella nedskrivningar. Tillgångarna skrivs av linjärt över tillgångarnas bedömda nyttjandeperiod förutom mark som inte skrivs av. Nyttjandeperioden omprövas per varje balansdag. Följande nyttjandeperioder tillämpas:

	Antal år
Byggnader	10-40
Maskiner och andra tekniska anläggningar	3-25
Inventarier, verktyg och maskiner	5-10

Immateriella anläggningstillgångar

Immateriella anläggningstillgångar redovisas till anskaffningsvärde med avdrag för ackumulerade avskrivningar och eventuella nedskrivningar. Tillgångarna skrivs av linjärt över tillgångarnas bedömda nyttjandeperiod. Nyttjandeperioden omprövas per varje balansdag. Pågående projekt skrivs inte av utan nedskrivningsprövas årligen. Följande nyttjandeperioder tillämpas:

	Antal år
Goodwill	5

Varulager

Varulagret är värderat till det lägsta av anskaffningsvärdet, beräknat enligt först-in-först-ut, och nettoförsäljningsvärde. Nettoförsäljningsvärdet har beräknats till försäljningsvärdet efter avdrag för beräknad försäljningskostnad, varmed hänsyn har tagits till inkurans.

Inkomstskatt

Aktuell skatt är inkomstskatt för innevarande räkenskapsår som avser årets skattepliktiga resultat och den del av tidigare räkenskapsårs inkomstskatt som ännu inte har redovisats.

Aktuell skatt värderas till det sannolika beloppet enligt de skattesatser och skatteregler som gäller på balansdagen.

NOTER

Koncernredovisning

Dotterföretag

Dotterföretag är företag i vilka moderföretaget direkt eller indirekt innehar mer än 50 % av röstetalet eller på annat sätt har ett bestämmande inflytande. Bestämmande inflytande innebär en rätt att utforma ett företags finansiella och operativa strategier i syfte att erhålla ekonomiska fördelar. Redovisningen av rörelseförvärv bygger på enhetssynen. Det innebär att förvärvsanalysen upprättas per den tidpunkt då förvärvaren får bestämmande inflytande. Från och med denna tidpunkt ses förvärvaren och den förvärvade enheten som en redovisningsenhet. Tillämpningen av enhetssynen innebär vidare att alla tillgångar (inklusive goodwill) och skulder samt intäkter och kostnader medräknas i sin helhet även för delägda dotterföretag.

Anskaffningsvärdet för dotterföretag beräknas till summan av verkligt värde vid förvärvstidpunkten för erlagda tillgångar med tillägg av uppkomna och övertagna skulder samt emitterade egetkapitalinstrument, utgifter som är direkt hänförliga till rörelseförvärvet samt eventuell tilläggsköpeskilling. I förvärvsanalysen fastställs det verkliga värdet, med några undantag, vid förvärvstidpunkten av förvärvade identifierbara tillgångar och övertagna skulder samt minoritetsintresse. Minoritetsintresse värderas till verkligt värde vid förvärvstidpunkten. Från och med förvärvstidpunkten inkluderas i koncernredovisningen det förvärvade företagens intäkter och kostnader, identifierbara tillgångar och skulder liksom eventuell uppkommen goodwill eller negativ goodwill.

UPPLYSNINGAR TILL ENSKILDA POSTER

Not 2	Inköp och försäljning inom koncernen	Koncernen		Moderbolaget	
		2022	2021	2022	2021
	Andel av försäljningen som avser koncernföretag			4%	12%
	Andel av inköpen som avser koncernföretag			1%	2%
Not 3	Leasingavtal - Operationell leasing leasetagare	Koncernen		Moderbolaget	
		2022	2021	2022	2021
	Under året har företagets leasingavgifter uppgått till	1 346 556	612 066	255 996	273 158
	Framtida minimileasingavgifter för icke uppsägningsbara leasingavtal, förfaller till betalning enligt följande:				
	Inom 1 år	1 464 428	594 904	373 868	255 996
	Mellan 2 till 5 år	4 615 068	1 734 808	252 828	379 176
		<u>6 079 496</u>	<u>2 329 712</u>	<u>626 696</u>	<u>635 172</u>

NOTER

Not 4 Personal

	Koncernen		Moderbolaget	
	2022	2021	2022	2021

Medelantalet anställda

Medelantalet anställda bygger på av bolaget betalda närvarotimmar relaterade till en normal arbetstid.

Medelantal anställda har varit	72,00	65,00	64,00	63,00
varav kvinnor	22,00	19,00	17,00	17,00
varav män	50,00	46,00	47,00	46,00

Löner, ersättningar m.m.

Löner, ersättningar, sociala kostnader och pensionskostnader har utgått med följande belopp:

Styrelsen och VD:

Löner och ersättningar	5 235 361	5 120 186	5 235 361	5 120 186
Pensionskostnader	499 821	500 373	499 821	500 373
	<u>5 735 182</u>	<u>5 620 559</u>	<u>5 735 182</u>	<u>5 620 559</u>

Övriga anställda:

Löner och ersättningar	25 837 393	22 182 888	24 072 675	21 733 950
Pensionskostnader	915 233	764 768	824 217	741 911
	<u>26 752 626</u>	<u>22 947 656</u>	<u>24 896 892</u>	<u>22 475 861</u>

Sociala kostnader	9 234 867	8 248 984	8 690 357	8 100 185
-------------------	-----------	-----------	-----------	-----------

Summa styrelse och övriga	<u>41 722 675</u>	<u>36 817 199</u>	<u>39 322 431</u>	<u>36 196 605</u>
---------------------------	-------------------	-------------------	-------------------	-------------------

NOTER

Not 5	Skatt på årets resultat Koncernen	2022	2021
	Aktuell skatt	-3 485 312	-4 504 729
	Uppskjuten skatt	-916 022	-1 209 757
		<u>-4 401 334</u>	<u>-5 714 486</u>
	<i>Avstämning av effektiv skatt</i>		
	Resultat före skatt	21 561 498	26 743 136
	Skattekostnad 20,60% (20,60%)	-4 441 669	-5 509 086
	Skatteeffekt av:		
	Ej avdragsgilla kostnader	-68 293	-78 316
	Ej skattepliktiga intäkter	697 257	0
	Skattemässiga justeringar	-334 744	-103 418
	Schablonintäkt periodiseringsfond	-17 567	-10 997
	Tillägg på återförd periodiseringsfond	-18 922	-12 669
	I år uppkomna underskottsavdrag	-217 396	0
	Summa	<u>-4 401 334</u>	<u>-5 714 486</u>
	Moderbolaget	2022	2021
	Aktuell skatt	-3 047 139	-4 234 925
		<u>-3 047 139</u>	<u>-4 234 925</u>
	<i>Avstämning av effektiv skatt</i>		
	Resultat före skatt	15 635 645	20 076 353
	Skattekostnad 20,60% (20,60%)	-3 220 943	-4 135 729
	Skatteeffekt av:		
	Ej avdragsgilla kostnader	-35 328	-76 026
	Ej skattepliktiga intäkter	244 175	0
	Schablonintäkt periodiseringsfond	-16 503	-10 501
	Tillägg på återförd periodiseringsfond	-18 540	-12 669
	Summa	<u>-3 047 139</u>	<u>-4 234 925</u>

NOTER

Not 6 Goodwill

	Koncernen		Moderbolaget	
	2022-12-31	2021-12-31	2022-12-31	2021-12-31
Ingående anskaffningsvärde	3 845 012	725 949	0	0
Inköp	0	1 808 845	0	0
Omklassificeringar	0	1 310 218	0	0
Utgående ackumulerade anskaffningsvärden	3 845 012	3 845 012	0	0
Ingående avskrivningar	-1 265 264	-145 190	0	0
Omklassificeringar	0	-218 611	0	0
Årets avskrivningar	-769 002	-901 463	0	0
Utgående ackumulerade avskrivningar	-2 034 266	-1 265 264	0	0
Utgående redovisat värde	1 810 746	2 579 748	0	0

Not 7 Byggnader och mark

	Koncernen		Moderbolaget	
	2022-12-31	2021-12-31	2022-12-31	2021-12-31
Ingående anskaffningsvärde	38 531 590	20 493 048	23 224 439	16 224 439
Inköp	1 346 400	7 000 000	1 346 400	7 000 000
Försäljningar/utrangeringar	-442 200	0	0	0
Omklassificeringar	0	11 038 542	0	0
Utgående ackumulerade anskaffningsvärden	39 435 790	38 531 590	24 570 839	23 224 439
Ingående avskrivningar	-7 543 003	-4 560 542	-4 169 918	-3 589 818
Omklassificeringar	0	-2 054 753	0	0
Årets avskrivningar	-992 881	-927 708	-580 101	-580 100
Utgående ackumulerade avskrivningar	-8 535 884	-7 543 003	-4 750 019	-4 169 918
Ingående uppskrivningar	13 974 574	3 392 285	0	0
Årets uppskrivningar	0	10 582 289	0	0
Utgående ackumulerade uppskrivningar netto	13 974 574	13 974 574	0	0
Utgående redovisat värde	44 874 480	44 963 161	19 820 820	19 054 521
Redovisat värde byggnader	39 307 937	40 171 141	15 762 450	16 288 128
Redovisat värde markanläggningar	768 018	1 600 140	717 970	772 393
Redovisat värde mark	4 798 525	3 191 880	3 340 400	1 994 000
	44 874 480	44 963 161	19 820 820	19 054 521

NOTER

Not 8 Maskiner och andra tekniska anläggningar

	Koncernen		Moderbolaget	
	2022-12-31	2021-12-31	2022-12-31	2021-12-31
Ingående anskaffningsvärde	11 076 997	7 648 919	7 648 919	7 648 919
Inköp	6 905 068	0	6 905 068	0
Försäljningar/utrangeringar	-3 428 078	0	0	0
Omklassificeringar	0	3 428 078	0	0
Utgående ackumulerade anskaffningsvärden	14 553 987	11 076 997	14 553 987	7 648 919
Ingående avskrivningar	-7 453 108	-5 271 897	-5 863 186	-5 271 897
Försäljningar/utrangeringar	1 589 922	0	0	0
Omklassificeringar	0	-557 731	0	0
Årets avskrivningar	-1 622 645	-1 623 480	-1 622 645	-591 289
Utgående ackumulerade avskrivningar	-7 485 831	-7 453 108	-7 485 831	-5 863 186
Utgående redovisat värde	7 068 156	3 623 889	7 068 156	1 785 733

Not 9 Inventarier, verktyg och installationer

	Koncernen		Moderbolaget	
	2022-12-31	2021-12-31	2022-12-31	2021-12-31
Ingående anskaffningsvärde	764 699	670 604	0	0
Omklassificeringar	0	94 095	0	0
Utgående ackumulerade anskaffningsvärden	764 699	764 699	0	0
Ingående avskrivningar	-728 366	-663 467	0	0
Omklassificeringar	0	-50 184	0	0
Årets avskrivningar	-20 919	-14 715	0	0
Utgående ackumulerade avskrivningar	-749 285	-728 366	0	0
Utgående redovisat värde	15 414	36 333	0	0

Not 10 Pågående nyanläggningar och förskott avseende materiella anläggningstillgångar

	Koncernen		Moderbolaget	
	2022-12-31	2021-12-31	2022-12-31	2021-12-31
Inköp	51 483 461	0	51 483 461	0
Utgående ackumulerade anskaffningsvärden	51 483 461	0	51 483 461	0
Utgående redovisat värde	51 483 461	0	51 483 461	0

ank=20230601;2023060204365

NOTER

Not 11 Andelar i koncernföretag
Koncernen

		2022-12-31	2021-12-31
Företag	Säte	Antal/Kap. andel %	Redovisat värde
Organisationsnummer			2022-12-31
Moderbolaget			2021-12-31
Företag		Antal/Kap.	Redovisat
Organisationsnummer	Säte	andel %	värde
Klippkungen Växjö AB	Växjö	500	50 000
556967-1893		100,00%	
Como Nordic Group AB	Växjö	1 000	20 600
559055-9315		100,00%	
Shop4You Nordic AB	Växjö	500	50 000
559166-3173		100,00%	
Tregodis Förvaltning AB	Växjö	1 000	4 100 000
556583-1475		100,00%	
Svensson & Lindberg Fastighets AB		1 000	13 706 820
556725-3603	Växjö	100,00%	
Mormor Lisas Konfektyr AB	Växjö	455	1 000 002
559212-9315		91,00%	
			<u>18 927 422</u>

Uppgifter om eget kapital och
resultat

	Eget kapital	Resultat
Klippkungen Växjö AB	2 201 607	983 267
Como Nordic Group AB	109 251	383
Shop4You Nordic AB	278 765	52 781
Tregodis Förvaltning AB	596 989	417
Svensson & Lindberg Fastighets AB	4 847 696	485 294
Mormor Lisas Konfektyr AB	235 827	25 790

Not 12 Fordringar hos koncernföretag

	Koncernen		Moderbolaget	
	2022-12-31	2021-12-31	2022-12-31	2021-12-31
Ingående anskaffningsvärde	0	0	2 579 009	0
Tillkommande	0	0	4 900 000	2 579 009
Avgående	0	0	-2 579 009	0
Utgående ackumulerade anskaffningsvärden	<u>0</u>	<u>0</u>	<u>4 900 000</u>	<u>2 579 009</u>
Utgående redovisat värde	0	0	4 900 000	2 579 009

NOTER

Not 13 Andra långfristiga värdepappersinnehav
Koncernen

2022-12-31

2021-12-31

Värdepapper
Kapitalförsäkring

4 295 000

4 230 000

4 295 0004 230 000

På balansdagen uppgår marknadsvärdet på ovanstående värdepapper till 9 020 207 kronor.

Moderbolaget

2022-12-31

2021-12-31

Värdepapper
Kapitalförsäkring

4 495 000

4 230 000

4 495 0004 230 000

På balansdagen uppgår marknadsvärdet på ovanstående värdepapper till 9 020 207 kronor.

Not 14 Varulager

Koncernen

Moderbolaget

2022-12-31

2021-12-31

2022-12-31

2021-12-31

Råvaror och förnödenheter

Bokfört värde

1 921 031

1 630 551

0

0

Färdiga varor och handelsvaror

Bokfört värde

58 592 860

36 892 407

57 006 695

35 661 116

Not 15 Förutbetalda kostnader och upplupna intäkter

Koncernen

Moderbolaget

2022-12-31

2021-12-31

2022-12-31

2021-12-31

Upplupna intäkter

2 296 485

98 475

58 329

58 525

Förutbetalda kostnader

636 194

1 014 276

306 128

509 470

2 932 6791 112 751364 457567 995

Not 16 Upplysningar om aktiekapital

Antal aktier

Kvotvärde per
aktie

Antal/värde vid årets ingång

66 000

5,00

Antal/värde vid årets utgång

66 000

5,00

2022-12-31

2021-12-31

Ovanstående aktieantal fördelar sig enligt följande

A-aktier

33 000

33 000

B-aktier

33 000

33 000

66 00066 000

NOTER

Not 17 Långfristiga skulder

	Koncernen		Moderbolaget	
	2022-12-31	2021-12-31	2022-12-31	2021-12-31
Amortering inom 2 till 5 år	2 600 000	2 000 000	0	0
Amortering efter 5 år	7 865 500	2 178 000	6 550 000	1 000 000
	<u>10 465 500</u>	<u>4 178 000</u>	<u>6 550 000</u>	<u>1 000 000</u>

Not 18 Byggnadskreditiv

	Koncernen		Moderbolaget	
	2022-12-31	2021-12-31	2022-12-31	2021-12-31
Beviljat byggnadskreditiv uppgår till:	38 700 000	0	38 700 000	0

Not 19 Upplupna kostnader och förutbetalda infäkter

	Koncernen		Moderbolaget	
	2022-12-31	2021-12-31	2022-12-31	2021-12-31
Löne- och semesterlöneskuld	4 375 263	4 030 884	4 239 314	3 860 808
Sociala kostnader	1 719 300	1 718 369	1 673 377	1 659 387
Övriga upplupna kostnader	4 169 823	1 798 450	3 220 256	944 469
	<u>10 264 386</u>	<u>7 547 703</u>	<u>9 132 947</u>	<u>6 464 664</u>

Not 20 Disposition av vinst eller förlust

Förslag till disposition av bolagets vinst

Till årsstämman förfogande står balanserad vinst
fri överkursfond
årets vinst

45 990 564
2 448 000
<u>12 588 506</u>
61 027 070

Styrelsen föreslår att i ny räkning överföres

<u>61 027 070</u>
61 027 070

Not 21 Ställda säkerheter

	Koncernen		Moderbolaget	
	2022-12-31	2021-12-31	2022-12-31	2021-12-31
Fastighetsinteckningar	55 500 000	9 950 000	43 650 000	5 950 000
Företagsinteckningar	8 450 000	3 050 000	5 200 000	1 800 000
Pantsatta värdepapper	10 583 027	14 051 973	10 583 027	14 051 973
Summa ställda säkerheter	<u>74 533 027</u>	<u>27 051 973</u>	<u>59 433 027</u>	<u>21 801 973</u>

NOTER

Not 22 Eventualförpliktelser

	Koncernen		Moderbolaget	
	2022-12-31	2021-12-31	2022-12-31	2021-12-31
Borgen	500 000	500 000	500 000	500 000
	500 000	500 000	500 000	500 000
<i>varav till förmån för koncernföretag</i>	<i>500 000</i>	<i>500 000</i>	<i>500 000</i>	<i>500 000</i>

Not 23 Definition av nyckeltal

Soliditet

Justerat eget kapital i procent av balansomslutning


Kassalikviditet


Omsättningstillgångar exkl. varulager i procent av kortfristiga skulder


NOTER

20230601;2023060204368


Växjö 2023-05-04



Ludwig Ernstsson


Nichlas Ernstsson


Christer Pettersson


Joakim Samuelsson


Johan Axhed


Fredrik Stigsson


Daniel Vrigborn


Marthina Ernstsson

Min revisionsberättelse har lämnats den

4/5-2023.


Lars Engström

Auktoriserad revisor / Medlem i Far

Fotokopians överensstämmelse
med originalet intygas:

BA

REVISIONSBERÄTTELSE

Till bolagsstämman i ER-t Godis AB
Org.nr. 556296-6118

Rapport om årsredovisningen och koncernredovisningen

Uttalanden

Jag har utfört en revision av årsredovisningen och koncernredovisningen för ER-t Godis AB för år 2022.

Enligt min uppfattning har årsredovisningen och koncernredovisningen upprättats i enlighet med årsredovisningslagen och ger en i alla väsentliga avseenden rättvisande bild av moderbolagets och koncernens finansiella ställning per den 31 december 2022 och av dessas finansiella resultat och kassaflöde för året enligt årsredovisningslagen. Förvaltningsberättelsen är förenlig med årsredovisningens och koncernredovisningens övriga delar.

Jag tillstyrker därför att bolagsstämman fastställer resultaträkningen och balansräkningen för moderbolaget och för koncernen.

Grund för uttalanden

Jag har utfört revisionen enligt International Standards on Auditing (ISA) och god revisionssed i Sverige. Mitt ansvar enligt dessa standarder beskrivs närmare i avsnittet "Revisorns ansvar". Jag är oberoende i förhållande till moderbolaget och koncernen enligt god revisorssed i Sverige och har i övrigt fullgjort mitt yrkesetiska ansvar enligt dessa krav.

Jag anser att de revisionsbevis jag har inhämtat är tillräckliga och ändamålsenliga som grund för mina uttalanden.

Styrelsens och verkställande direktörens ansvar

Det är styrelsen och verkställande direktören som har ansvaret för att årsredovisningen och koncernredovisningen upprättas och att de ger en rättvisande bild enligt årsredovisningslagen. Styrelsen och verkställande direktören ansvarar även för den interna kontroll som de bedömer är nödvändig för att upprätta en årsredovisning och koncernredovisning som inte innehåller några väsentliga felaktigheter, vare sig dessa beror på oegentligheter eller misstag.

Vid upprättandet av årsredovisningen och koncernredovisningen ansvarar styrelsen och verkställande direktören för bedömningen av bolagets och koncernens förmåga att fortsätta verksamheten. De upplyser, när så är tillämpligt, om förhållanden som kan påverka förmågan att fortsätta verksamheten och att använda antagandet om fortsatt drift. Antagandet om fortsatt drift tillämpas dock inte om styrelsen och verkställande direktören avser att likvidera bolaget, upphöra med verksamheten eller inte har något realistiskt alternativ till att göra något av detta.

Revisorns ansvar

Mina mål är att uppnå en rimlig grad av säkerhet om huruvida årsredovisningen och koncernredovisningen som helhet inte innehåller några väsentliga felaktigheter, vare sig dessa beror på oegentligheter eller misstag, och att lämna en revisionsberättelse som innehåller mina uttalanden. Rimlig säkerhet är en hög grad av säkerhet, men är ingen garanti för att en revision som utförs enligt ISA och god revisionssed i Sverige alltid kommer att upptäcka en väsentlig felaktighet om en sådan finns. Felaktigheter kan uppstå på grund av oegentligheter eller misstag och anses vara väsentliga om de enskilt eller tillsammans rimligen kan förväntas påverka de ekonomiska beslut som användare fattar med grund i årsredovisningen och koncernredovisningen.

Som del av en revision enligt ISA använder jag professionellt omdöme och har en professionellt skeptisk inställning under hela revisionen. Dessutom:

- identifierar och bedömer jag riskerna för väsentliga felaktigheter i årsredovisningen och koncernredovisningen, vare sig dessa beror på oegentligheter eller misstag, utformar och utför granskningsåtgärder bland annat utifrån dessa risker och inhämtar revisionsbevis som är tillräckliga och ändamålsenliga för att utgöra en grund för mina uttalanden. Risker för att inte upptäcka en väsentlig felaktighet till följd av oegentligheter är högre än för en väsentlig felaktighet som beror på misstag, eftersom oegentligheter kan innefatta agerande i maskopi, förfalskning, avsiktliga utelämnanden, felaktig information eller åsidosättande av intern kontroll.
 - skaffar jag mig en förståelse av den del av bolagets interna kontroll som har betydelse för min revision för att utforma granskningsåtgärder som är lämpliga med hänsyn till omständigheterna, men inte för att uttala mig om effektiviteten i den interna kontrollen.
 - utvärderar jag lämpligheten i de redovisningsprinciper som används och rimligheten i styrelsens och verkställande direktörens uppskattningar i redovisningen och tillhörande upplysningar.
 - drar jag en slutsats om lämpligheten i att styrelsen och verkställande direktören använder antagandet om fortsatt drift vid upprättandet av årsredovisningen och koncernredovisningen. Jag drar också en slutsats, med grund i de inhämtade revisionsbevisen, om huruvida det finns någon väsentlig osäkerhetsfaktor som avser sådana händelser eller förhållanden som kan leda till betydande tvivel om bolagets och koncernens förmåga att fortsätta verksamheten. Om jag drar slutsatsen att det finns en väsentlig osäkerhetsfaktor, måste jag i revisionsberättelsen fästa uppmärksamheten på upplysningarna i årsredovisningen och koncernredovisningen om den väsentliga osäkerhetsfaktorn eller, om sådana upplysningar är otillräckliga, modifiera uttalandet om årsredovisningen och koncernredovisningen. Mina slutsatser baseras på de revisionsbevis som inhämtas fram till datumet för revisionsberättelsen. Dock kan framtida händelser eller förhållanden göra att ett bolag och en koncern inte längre kan fortsätta verksamheten.
 - utvärderar jag den övergripande presentationen, strukturen och innehållet i årsredovisningen och koncernredovisningen, däribland upplysningarna, och om årsredovisningen och koncernredovisningen återger de underliggande transaktionerna och händelserna på ett sätt som ger en rättvisande bild.
 - inhämtar jag tillräckliga och ändamålsenliga revisionsbevis avseende den finansiella informationen i enheterna eller affärsaktiviteterna inom koncernen för att göra ett uttalande avseende koncernredovisningen. Jag ansvarar för styrning, övervakning och utförande av koncernrevisionen. Jag är ensam ansvarig för mina uttalanden.
- Jag måste informera styrelsen om bland annat revisionens planerade omfattning och inriktning samt tidpunkten för den. Jag måste också informera om betydelsefulla iakttagelser under revisionen, däribland de eventuella betydande brister i den interna kontrollen som jag identifierat.

Rapport om andra krav enligt lagar och andra författningar

Uttalanden

Utöver min revision av årsredovisningen och koncernredovisningen har jag även utfört en revision av styrelsens och verkställande direktörens förvaltning för ER-t Godis AB för år 2022 samt av förslaget till dispositioner beträffande bolagets vinst eller förlust.

Jag tillstyrker att bolagsstämman disponerar vinsten enligt förslaget i förvaltningsberättelsen och beviljar styrelsens ledamöter och verkställande direktören ansvarsfrihet för räkenskapsåret.

Grund för uttalanden

Jag har utfört revisionen enligt god revisionsred i Sverige. Mitt ansvar enligt denna beskrivs närmare i avsnittet "Revisorers ansvar". Jag är oberoende i förhållande till moderbolaget och koncernen enligt god revisionsred i Sverige och har i övrigt fullgjort mitt yrkesetiska ansvar enligt dessa krav.

Jag anser att de revisionsbevis jag har inhämtat är tillräckliga och ändamålsenliga som grund för mina uttalanden.

Styrelsens och verkställande direktörens ansvar

Det är styrelsen som har ansvaret för förslaget till dispositioner beträffande bolagets vinst eller förlust. Vid förslag till utdelning innefattar detta bland annat en bedömning av om utdelningen är försvarlig med hänsyn till de krav som bolagets och koncernens verksamhetsart, omfattning och risker ställer på storleken av bolagets och koncernens egna kapital, konsolideringsbehov, likviditet och ställning i övrigt.

Styrelsen ansvarar för bolagets organisation och förvaltningen av bolagets angelägenheter. Detta innefattar bland annat att fortlöpande bedöma bolagets och koncernens ekonomiska situation och att tillse att bolagets organisation är utformad så att bokföringen, medelsförvaltningen och bolagets ekonomiska angelägenheter i övrigt kontrolleras på ett betryggande sätt. Verkställande direktören ska sköta den löpande förvaltningen enligt styrelsens riktlinjer och anvisningar och bland annat vidta de åtgärder som är nödvändiga för att bolagets bokföring ska fullgöras i överensstämmelse med lag och för att medelsförvaltningen ska skötas på ett betryggande sätt.

Revisorers ansvar

Mitt mål beträffande revisionen av förvaltningen, och därmed mitt uttalande om ansvarsfrihet, är att inhämta revisionsbevis för att med en rimlig grad av säkerhet kunna bedöma om någon styrelseledamot eller verkställande direktören i något väsentligt avseende:

- företagit någon åtgärd eller gjort sig skyldig till någon försummelse som kan föranleda ersättningsskyldighet mot bolaget, eller
- på något annat sätt handlat i strid med aktiebolagslagen, årsredovisningslagen eller bolagsordningen.

Mitt mål beträffande revisionen av förslaget till dispositioner av bolagets vinst eller förlust, och därmed mitt uttalande om detta, är att med rimlig grad av säkerhet bedöma om förslaget är förenligt med aktiebolagslagen.

Rimlig säkerhet är en hög grad av säkerhet, men ingen garanti för att en revision som utförs enligt god revisionsred i Sverige alltid kommer att upptäcka åtgärder eller försummelser som kan föranleda ersättningsskyldighet mot bolaget, eller att ett förslag till dispositioner av bolagets vinst eller förlust inte är förenligt med aktiebolagslagen.

Som en del av en revision enligt god revisionsred i Sverige använder jag professionellt omdöme och har en professionellt skeptisk inställning under hela revisionen. Granskningen av förvaltningen och förslaget till dispositioner av bolagets vinst eller förlust grundar sig främst på revisionen av räkenskaperna. Vilka tillkommande granskningsåtgärder som utförs baseras på min professionella bedömning med utgångspunkt i risk och väsentlighet. Det innebär att jag fokuserar granskningen på sådana åtgärder, områden och förhållanden som är väsentliga för verksamheten och där avsteg och överträdelser skulle ha särskild betydelse för bolagets situation. Jag går igenom och prövar fattade beslut, beslutsunderlag, vidtagna åtgärder och andra förhållanden som är

relevanta för mitt uttalande om ansvarsfrihet. Som underlag för mitt uttalande om styrelsens förslag till dispositioner beträffande bolagets vinst eller förlust har jag granskat om förslaget är förenligt med aktiebolagslagen.

Växjö den 4 maj 2023



Lars Engström

Auktoriserad revisor / Medlem i Far

Fotokopians överensstämmelse
med originalet intygas:

