


Årsredovisning
för
Flygfotohistoria Oscar Bladh AB
556056-9336

Räkenskapsåret
2024-07-01 - 2025-06-30

Fastställelseintyg

Undertecknad verkställande direktör i Flygfotohistoria Oscar Bladh AB intygar, dels att denna kopia av årsredovisningen stämmer överens med originalet, dels att resultaträkningen och balansräkningen i årsredovisningen har fastställts på årsstämma 2025-12-19. Årsstämman beslutade att godkänna styrelsens förslag till resultatdisposition.

Göteborg 2025-12-19



Johan Ahlén

Styrelsen och verkställande direktören för Flygfotohistoria Oscar Bladh AB avger följande årsredovisning för räkenskapsåret 2024-07-01 - 2025-06-30.

Årsredovisningen är upprättad i svenska kronor, SEK. Om inte annat särskilt anges, redovisas alla belopp i hela kronor (kr). Uppgifter inom parentes avser föregående år.

Förvaltningsberättelse

Verksamheten

Allmänt om verksamheten

Företaget bedriver handel med kultorhistoriska material med tonvikt på flygfotografier samt tillhandahåller utbildning och tjänster inom allmänmedicin. Bolagets sätesort är Göteborg.

Flerårsöversikt (Tkr)	2024/25	2023/24	2022/23	2021/22
Nettoomsättning	646	603	704	843
Resultat efter finansiella poster	305	253	302	539
Soliditet (%)	87	86	84	82

Förändringar i eget kapital

	Aktie- kapital	Reserv- fond	Balanserat resultat	Årets resultat	Totalt
Belopp vid årets ingång	100 000	60 000	712 168	296 806	1 168 974
			296 806	-296 806	0
Utdelning extra bolagstämma			-210 000		-210 000
Årets resultat				184 808	184 808
Belopp vid årets utgång	100 000	60 000	798 974	184 808	1.143 782

Resultatdisposition

Styrelsen föreslår att till förfogande stående vinstmedel (kronor):

balanserad vinst	798 974
årets vinst	184 808
	983 782
disponeras så att i ny räkning överföres	983 782
	983 782

Företagets resultat och ställning i övrigt framgår av efterföljande resultat- och balansräkning med noter.

Resultaträkning

Not

2024-07-01
-2025-06-30

2023-07-01
-2024-06-30

Rörelseintäkter, lagerförändringar m. m.

Nettoomsättning

646 373

603 245

Summa rörelseintäkter, lagerförändringar m.m.

646 373

603 245

Rörelsekostnader

Råvaror och förnödenheter

-16 835

-15 896

Övriga externa kostnader

-150 528

-160 411

Personalkostnader

2

-176 930

-177 797

Summa rörelsekostnader

-344 293

-354 104

Rörelseresultat

302 081

249 140

Finansiella poster

Övriga ränteintäkter och liknande resultatposter

2 530

3 856

Summa finansiella poster

2 530

3 856

Resultat efter finansiella poster

304 610

252 996

Bokslutsdispositioner

Förändringar av periodiseringsfonder

-70 000

125 000

Summa bokslutsdispositioner

-70 000

125 000

Resultat före skatt

234 610

377 996

Skatter

Skatt på årets resultat

-49 802

-81 190

Årets resultat

184 808

296 806

Balansräkning

Not

2025-06-30

2024-06-30

TILLGÅNGAR

Anläggningstillgångar

Materiella anläggningstillgångar

Övriga materiella anläggningstillgångar

3

160 000

160 000

Summa materiella anläggningstillgångar

160 000

160 000

Finansiella anläggningstillgångar

Andra långfristiga värdepappersinnehav

4

1 255 000

1 255 000

Summa finansiella anläggningstillgångar

1 255 000

1 255 000

Summa anläggningstillgångar

1 415 000

1 415 000

Omsättningstillgångar

Kortfristiga fordringar

Övriga fordringar

40 661

63 816

Förutbetalda kostnader och upplupna intäkter

0

25 000

Summa kortfristiga fordringar

40 661

88 816

Kassa och bank

Kassa och Bank

204 486

128 135

Summa kassa och bank

204 486

128 135

Summa omsättningstillgångar

245 147

216 951

SUMMA TILLGÅNGAR

1 660 147

1 631 951

1 660 147

1 631 951

Balansräkning

Not

2025-06-30

2024-06-30

EGET KAPITAL OCH SKULDER

Eget kapital

Bundet eget kapital

Aktiekapital

100 000

100 000

Reservfond

60 000

60 000

Summa bundet eget kapital

160 000

160 000

Fritt eget kapital

Balanserat resultat

798 975

712 169

Årets resultat

184 808

296 806

Summa fritt eget kapital

983 783

1 008 975

Summa eget kapital

1 143 783

1 168 975

Obeskattade reserver

Periodiseringsfonder

370 000

300 000

Summa obeskattade reserver

370 000

300 000

Kortfristiga skulder

Övriga skulder

141 364

157 976

Upplupna kostnader och förutbetalda intäkter

5 000

5 000

Summa kortfristiga skulder

146 364

162 976

SUMMA EGET KAPITAL OCH SKULDER

1 660 147

1 631 951

Noter

Not 1 Redovisningsprinciper

Allmänna upplysningar

Årsredovisningen är upprättad i enlighet med årsredovisningslagen och Bokföringsnämndens allmänna råd (BFNAR 2016:10) om årsredovisning i mindre företag.

Not 2 Medelantalet anställda

	2024-07-01 -2025-06-30	2023-07-01 -2024-06-30
Medelantalet anställda	1	1


Not 3 Övriga materiella anläggningstillgångar


	2025-06-30	2024-06-30
Ingående anskaffningsvärden	160 000	160 000
Utgående ackumulerade anskaffningsvärden	160 000	160 000
Utgående redovisat värde	160 000	160 000

Not 4 Andra långfristiga värdepappersinnehav

	2025-06-30	2024-06-30
Ingående anskaffningsvärden	1 255 000	1 150 000
Inköp		105 000
Utgående ackumulerade anskaffningsvärden	1 255 000	1 255 000
Utgående redovisat värde	1 255 000	1 255 000

Göteborg 2025-12-19


Johan Ahlén
Verkställande direktör


Gerd Carlsson Ahlén