

Årsredovisning

EuroLink i Sverige AB

Org.nr 556699-0346

Räkenskapsår 2024-01-01 - 2024-12-31

Fastställelseintyg

Undertecknad styrelseledamot intygar att resultaträkningen och balansräkningen i årsredovisningen har fastställts på årsstämman den 13/5 - 2025
Årsstämman beslöt att godkänna styrelsens förslag till resultatdisposition.

Jag intygar också att innehållet i årsredovisningen och revisionsberättelsen stämmer överens med originaler

Ljungbyhed den

13/5 - 2025


Thomas Ström

2025060405692

Arsredovisning

för räkenskapsåret 2024-01-01 - 2024-12-31

Styrelsen och verkställande direktören för EuroLink i Sverige AB avger härmed följande årsredovisning.

Innehåll	Sida
Förvaltningsberättelse	2
Resultaträkning	4
Balansräkning	5
Kassaflödesanalys	7
Tilläggsupplysningar	
Redovisningsprinciper m.m.	8
Noter	9

Styrelsens säte: Ljungbyhed

Företagets redovisningsvaluta: Svenska kronor (SEK).

Alla belopp redovisas, om inte annat anges, i kronor (kr).

Förvaltningsberättelse

Information om verksamheten

EuroLink i Sverige AB bedriver europeisk lastbilstrafik med inriktning på transporter av europeiskt styckegods samt raffinerade järn- och stålprodukter. Bolagets största marknad är Tyskland.

Bolaget som etablerades under kalenderåret 2006 har sitt säte i Ljungbyhed, Skåne. I början av 2013 köpte Bolagets dotterbolag EuroLink Fastigheter AB en större kontors- och logistikfastighet i Ljungbyhed där Bolagets verksamhet således bedrivs i lokaler som Bolaget hyr av sitt dotterbolag.

Bolagets verksamhet omfattar också en större terminalverksamhet i Lübeck, Tyskland. Omfattningen av den tyska terminalverksamheten innebär att Bolaget under 2017 överförde denna till det nybildade helägda dotterbolaget EuroLink German Services GmbH. Under 2023 har en ny terminal uppförts.

Bolaget etablerade tillsammans med partner under 2018 ett dotterbolag i Kroatien. Bolagets ägarandel utgör 80 %.

Bolagets verksamhet har fortsatt att utvecklas väl såväl trafikmässigt med successiva utbyte av befintlig fordonspark. Som en del i Bolagets kontinuerliga miljö- och hållbarhetsarbete har Bolaget sedan sin start valt att endast investera i moderna dragfordon där alla utrustade med Euro 6 motorer - och som till stor del framförs med alternativa bränslen.

Bolaget upplever ett mycket positivt gensvar från marknaden och räknar sig idag som en av Sveriges kvalitetsmässigt ledande aktörer inom sitt verksamhetsområde.

Det är Bolagets ambition att under kommande verksamhetsår fortsätta sitt arbete med att konsolidera sin ställning som en ledande aktör avseende kundnära service med felfria och miljöanpassade logistiklösningar.

Bolaget innehar och arbetar i enlighet med certifierade ledningssystem för kvalitet, arbetsmiljö och trafiksäkerhet. Bolaget arbetar aktivt med hållbarhetsfrågor och beträffande hållbarhetsrapport hänvisas till överordnat bolag, NTEX AB, org. nr. 556648-7285

Inledningen av det nya verksamhetsåret/risker

Det nya verksamhetsåret har startat i enlighet med förväntan. Självklart kommer dock Bolagets verksamhet under resten av året att på olika sätt - och mer eller mindre - påverkas relaterat till omvärldspenetrering och dess fortsatta direkta och indirekta konsekvenser.

Det skall också noteras att Bolaget i likhet med de flesta andra motsvarande bolag opererar med små vinstmarginaler vilket i sin tur innebär att Bolagets lönsamhet påverkas starkt av t.ex. förändrade drivmedelspriser, volym-, pris- och valutafuktationer.

Ägarförhållanden

Bolaget är ett helägt dotterbolag till NTEX AB, org. nr. 556648-7285 med säte i Göteborg.

K



2025060405694

Flerårsöversikt	2024	2023	2022	2021
Nettoomsättning (tkr)	406 366	407 717	420 537	361 789
Resultat efter finansiella poster (tkr)	13 515	33 791	44 120	26 304
Avkastning på eget kapital (%)	17,4%	41,2%	65,3%	46,5%
Balansomslutning (tkr)	213 016	238 907	184 238	152 689
Soliditet (%)	36,9%	34,3%	36,7%	37,0%
Antal anställda	126	133	135	138

Förändring av eget kapital	Aktie- kapital	Balanserat resultat	Årets resultat	Totalt
Ingående balans 2024-01-01	1 000 000	31 178 111	81 063	32 259 174
Disposition enligt beslut av årets årsstämma:		81 063	-81 063	0
Årets resultat			-1 786 091	-1 786 091
Utgående balans 2024-12-31	1 000 000	31 259 174	-1 786 091	30 473 083

Förslag till resultatdisposition

Styrelsen föreslår att till förfogande stående medel

Balanserat resultat	31 259 174
Årets resultat	-1 786 091
	29 473 083
disponeras så att	
i ny räkning överföres	29 473 083
	29 473 083

lv

lv

2025060405695

Resultaträkning

	Not	2024-01-01 -2024-12-31	2023-01-01 -2023-12-31
Nettoomsättning	1	406 366 078	407 716 515
Övriga rörelseintäkter		2 660 700	19 991 632
		409 026 778	427 708 147
<i>Rörelsens kostnader</i>			
Övriga externa kostnader	2,3	-267 594 740	-269 627 177
Personalkostnader	4	-96 670 735	-97 702 021
Avskrivningar av materiella anläggningstillgångar		-30 133 853	-23 591 937
		-394 399 328	-390 921 135
Rörelseresultat	5	14 627 450	36 787 012
<i>Resultat från finansiella poster</i>			
Övriga ränteintäkter och liknande resultatposter	6	3 768 541	1 399 194
Räntekostnader och liknande resultatposter	7	-4 880 749	-4 394 752
		-1 112 208	-2 995 558
Resultat efter finansiella poster		13 515 242	33 791 454
Bokslutsdispositioner	8	-15 300 000	-33 200 000
Resultat före skatt		-1 784 758	591 454
Skatt på årets resultat	9	-1 333	-510 391
Årets resultat		-1 786 091	81 063

W

2025060405696

Balansräkning	Not	2024-12-31	2023-12-31
TILLGÅNGAR			
Anläggningstillgångar			
<i>Materiella anläggningstillgångar</i>			
Fordon	10	105 518 494	111 335 867
Inventarier	11	408 315	498 170
		105 926 809	111 834 037
<i>Finansiella anläggningstillgångar</i>			
Andelar i koncernföretag	12,13	3 507 832	3 507 832
Fordringar hos koncernföretag	14	19 573 000	15 000 000
		23 080 832	18 507 832
Summa anläggningstillgångar		129 007 641	130 341 869
Omsättningstillgångar			
Färdiga varor och handelsvaror		1 025 025	9 532
		1 025 025	9 532
<i>Kortfristiga fordringar</i>			
Kundfordringar		51 303 819	62 849 616
Fordringar hos koncernföretag		3 624 964	3 402 475
Övriga fordringar		1 664 331	3 944 641
Skattefordran		5 108 514	1 156 709
Förutbetalda kostnader och upplupna intäkter	15	6 160 847	4 592 676
		67 862 475	75 946 117
<i>Kassa och bank</i>		15 120 928	32 609 141
Summa omsättningstillgångar		84 008 428	108 564 790
SUMMA TILLGÅNGAR		213 016 069	238 906 659

W

13
A

2025060405697

Balansräkning

	Not	2024-12-31	2023-12-31
EGET KAPITAL OCH SKULDER			
Eget kapital	16		
<i>Bundet eget kapital</i>			
Aktiekapital (1 000 aktier)		1 000 000	1 000 000
		1 000 000	1 000 000
<i>Fritt eget kapital</i>	17		
Balanserat resultat		31 259 174	31 178 110
Årets resultat		-1 786 091	81 063
		29 473 083	31 259 173
Summa eget kapital		30 473 083	32 259 173
Obeskattade reserver	18	60 500 000	62 700 000
Långfristiga skulder			
Checkräkningskredit	19	0	0
Skulder till kreditinstitut		53 318 550	63 100 349
		53 318 550	63 100 349
Kortfristiga skulder			
Skulder till kreditinstitut		21 652 950	23 301 273
Leverantörsskulder		24 025 086	26 981 122
Skulder till koncernföretag		8 900 830	15 197 899
Övriga skulder		2 644 217	1 969 062
Upplupna kostnader och förutbetalda intäkter	20	11 501 353	13 397 781
		68 724 436	80 847 137
SUMMA EGET KAPITAL OCH SKULDER		213 016 069	238 906 659

h

*B
13
h*

2025060405698

Kassaflödesanalys

	2024-01-01 -2024-12-31	2023-01-01 -2023-12-31
Den löpande verksamheten		
Resultat efter finansiella poster	13 515 242	33 791 454
Justeringar för poster som inte ingår i kassaflödet	27 989 418	4 698 139
Betald inkomstskatt	-3 953 138	-6 350 256
Kassaflöde från den löpande verksamheten före förändringar av rörelsekapital	37 551 522	32 139 337
<i>Förändringar i rörelsekapital</i>		
Förändring av varulager	-1 015 493	744 270
Förändring av kundfordringar	11 545 797	1 322 982
Förändring av kortfristiga fordringar	478 390	12 570 628
Förändring av leverantörsskulder	-2 956 036	-2 912 217
Förändring av kortfristiga skulder	-9 155 404	14 530 810
Kassaflöde från den löpande verksamheten	36 448 776	58 395 810
<i>Investeringsverksamheten</i>		
Investeringar i materiella anläggningstillgångar	-28 154 218	-100 138 071
Försäljning av materiella anläggningstillgångar	6 072 028	52 030 605
Förändring av långfristiga fordringar	-4 573 000	-15 000 000
Kassaflöde från investeringsverksamheten	-26 655 190	-63 107 466
<i>Finansieringsverksamheten</i>		
Förändring av långfristiga skulder	-9 781 799	29 502 597
Lämnande koncernbidrag	-17 500 000	-15 050 000
Kassaflöde från finansieringsverksamheten	-27 281 799	14 452 597
Årets kassaflöde	-17 488 213	9 740 941
Likvida medel vid årets början	32 609 141	22 868 200
Likvida medel vid årets slut	15 120 928	32 609 141

W

Handwritten signature

Tilläggsupplysningar

Redovisningsprinciper m.m.

Allmänna redovisningsprinciper

Årsredovisningen har upprättats enligt årsredovisningslagen (1995:1554) och BFNAR 2012:1 Årsredovisning och koncernredovisning (K3).

Intäktsredovisning

Intäkter har tagits upp till verkligt värde av vad som erhållits eller kommer att erhållas och redovisas i den omfattning det är sannolikt att de ekonomiska fördelarna kommer att tillgodogöras bolaget och intäkterna kan beräknas på ett tillförlitligt sätt.

Anläggningstillgångar

Materiella anläggningstillgångar redovisas till anskaffningsvärde minskat med ackumulerade avskrivningar och eventuella nedskrivningar.

Avskrivningar sker linjärt över den förväntade nyttjandeperioden, följande avskrivningsprocent tillämpas:

Fordon	14-50%
Inventarier	20-33%

Finansiella instrument

Andelar i dotterföretag

Andelar i dotterföretag redovisas till anskaffningsvärde efter avdrag för eventuella nedskrivningar. I anskaffningsvärdet ingår köpeskillingen som erlagts för aktierna samt förvärvskostnader. Eventuella kapitaltillskott läggs till anskaffningsvärdet när det uppkommer.

Kundfordringar/kortfristiga fordringar

Kundfordringar och kortfristiga fordringar redovisas som omsättningstillgångar till det belopp som förväntas bli inbetalt efter avdrag för individuellt bedömda osäkra fordringar.

Redovisning av leasingavtal

Företaget redovisar samtliga leasingavtal, såväl finansiella som operationella, som operationella leasingavtal. Operationella leasingavtal redovisas som en kostnad linjärt över leasingperioden.

Inkomstskatter

Aktuell skatt

Aktuell skatt avser inkomstskatt för innevarande räkenskapsår samt den del av tidigare räkenskapsårs inkomstskatt som ännu inte redovisats. Aktuell skatt beräknas utifrån den skattesats som gäller per balansdagen.

Ersättning till anställda

Ersättning till anställda avser alla former av ersättningar som företaget lämnar till de anställda. Kortfristiga ersättningar utgörs av bland annat löner, betald semester, betald frånvaro, bonus och ersättning efter avslutad anställning (pension). Kortfristiga ersättningar redovisas som kostnad och en skuld då det finns en legal eller informell förpliktelse att betala ut en ersättning till följd av en tidigare händelse och en tillförlitlig uppskattning av beloppet kan göras.

Varulager

Varulagret har värderats till det lägsta av dess anskaffningsvärde och dess nettoförsäljningsvärde på balansdagen. Med nettoförsäljningsvärdet avses varornas beräknade försäljningspris, minskat med försäljningskostnader. Den valda värderingsmetoden innebär att eventuell inkurans i varulagret har beaktats.

Uppskattningar och bedömningar

Upprättandet av bokslut och tillämpning av redovisningsprinciper, baseras ofta på ledningens bedömningar, uppskattningar och antaganden som anses vara rimliga vid den tidpunkt då bedömningen görs. Uppskattningar och bedömningar är baserade på historiska erfarenheter och ett antal andra faktorer, som under rådande omständigheter anses vara rimliga. Resultatet av dessa används för att bedöma de redovisade värdena på tillgångar och skulder, som inte annars framgår tydligt från andra källor. Det verkliga utfallet kan avvika från dessa uppskattningar och bedömningar. Uppskattningar och bedömningar ses över regelbundet.

Omräkning av poster i utländsk valuta

Fordringar och skulder i utländsk valuta har värderats till balansdagens kurs. Kursvinster och kursförluster på rörelsefordringar och rörelseskulder redovisas i rörelseresultatet medan kursvinster och kursförluster på finansiella fordringar och skulder

Koncernförhållanden

Företaget är moderföretag men med hänvisning till undantagsreglerna i årsredovisningslagen 7 kap 2 § upprättas ingen egen koncernredovisning. Närmast överordnat moderföretag, som upprättar koncernredovisning är NTEX AB, org.nr. 556648-7285 med säte i Göteborg.

Nyckeltalsdefinitioner

Nettoomsättning

Rörelsens huvudintäkter, fakturerade kostnader, sidointäkter samt intäktskorrigeringar.

Resultat efter finansiella poster

Resultat efter finansiella intäkter och kostnader men före bokslutsdispositioner och skatter.

Avkastning på eget kap. (%)

Resultat efter finansiella poster i procent av justerat eget kapital (eget kapital och obeskattade reserver med avdrag för uppskjuten skatt)

Balansomslutning

Företagets samlade tillgångar.

Soliditet (%)

Justerat eget kapital (eget kapital och obeskattade reserver med avdrag för uppskjuten skatt) i procent av balansomslutning.

Antal anställda

Medelantalet anställda under räkenskapsåret.

Noter

Not 1 Nettoomsättningens fördelning

Nettoomsättningen fördelar sig på geografiska marknader enligt följande:

	2024	2023
Försäljning Sverige	227 714 743	230 821 985
Försäljning EU	173 499 540	172 651 481
Försäljning Export	5 152 023	4 243 049
	406 366 306	407 716 515

Not 2 Leasingavtal

Årets leasingkostnader avseende leasingavtal, uppgår till 4 938 (5 538) kkr.

Framtida leasingavgifter, för icke uppsägningsbara leasingavtal, förfaller till betalning enligt följande:

	2024	2023
Inom ett år	3 834 329	5 559 102
Senare än ett år men inom fem år	8 159 477	15 278 274
Senare än fem år	0	0
	11 993 806	20 837 376

Leasingavtal avser hyrda fordon och lokaler

Not 3 Arvode till revisorer

Med revisionsuppdrag avses granskning av årsredovisningen och bokföringen samt styrelsens och verkställande direktörens förvaltning, övriga arbetsuppgifter som det ankommer på bolagets revisorer att utföra samt rådgivning eller annat biträde som föranleds av iakttagelser vid sådan granskning eller genomförande av sådana övriga arbetsuppgifter.

	2024	2023
Ernst & Young AB		
Revisionsuppdraget	320 600	298 900
Övriga tjänster	18 000	21 000
	338 600	319 900

Not 4 Anställda och personalkostnader fördelade per land

Medelantalet anställda

		2024		2023
Sverige	80	(14)	80	(14)
Tyskland	46	(0)	53	(0)
Kroatien	0	(0)	0	(0)
	126	(14)	133	(14)

Inom parentes anges medelantalet kvinnor

Löner och andra ersättningar

	2024	2023
Styrelse och verkställande direktör	600 000	1 081 176
Övriga anställda	60 822 670	62 446 876
	61 422 670	63 528 052

Sociala kostnader

	2024	2023
Pensionskostnader för övriga anställda	4 009 756	3 551 004
Övriga sociala kostnader enligt lag och avtal	19 428 663	18 669 286
	23 438 419	22 220 290

Könsfördelning bland ledande befattningshavare

Andel kvinnor i styrelsen	0%	0%
Andel män i styrelsen	100%	100%
Andel kvinnor bland övriga ledande befattningshavare	0%	0%
Andel män bland övriga ledande befattningshavare	100%	100%

Not 5 Inköp och försäljning mellan koncernföretag

Under året har försäljning till koncernföretag uppgått till 33 056 (13 131) kkr. Kostnader från koncernföretag uppgår till 88 580 (80 141 kkr).

Not 6 Övriga ränteintäkter och liknande resultatposter

	2024	2023
Ränteintäkter från koncernföretag	640 106	496 072
Övriga ränteintäkter	823 855	903 122
Kursdifferenser	2 304 580	0
Summa	3 768 541	1 399 194

Not 7 Övriga räntekostnader och liknande resultatposter

	2024	2023
Övriga räntekostnader	-4 880 749	-3 992 508
Kursdifferenser	0	-402 244
Summa	-4 880 749	-4 394 752

Not 8 Bokslutsdispositioner

	2024	2023
Aterföring periodiseringsfond	2 800 000	1 850 000
Förändring av överavskrivningar	-600 000	-20 000 000
Lämnat koncernbidrag	-17 500 000	-15 050 000
Summa	-15 300 000	-33 200 000

Not 9 Aktuell och uppskjuten skatt

	2024	2023
Aktuell skatt	-1 333	-510 391
Summa redovisad skatt	-1 333	-510 391

Avstämning av effektiv skattesats

	2024		2023	
	Procent	Belopp	Procent	Belopp
Redovisat resultat före skatt		-1 784 758		591 454
Skatt på redovisat resultat enligt gällande skattesats:	20,60%	367 660	20,60%	-121 840
Ej avdragsgilla kostnader		-371 668		-389 352
Ej skattepliktiga intäkter		2 675		801
Redovisad effektiv skatt	-0,07%	-1 333	86,29%	-510 391

Not 10 Fordon

	2024-12-31	2023-12-31
Ingående anskaffningsvärden	143 195 093	103 695 202
Årets anskaffningar	28 086 213	99 721 228
Försäljningar/utrangeringar	-8 993 171	-60 221 337
Utgående ackumulerade anskaffningsvärde	162 288 135	143 195 093
Ingående avskrivningar	-31 859 226	-35 470 993
Försäljningar/utrangeringar	5 065 578	27 084 530
Årets avskrivningar	-29 975 993	-23 472 763
Utgående ackumulerade avskrivningar	-56 769 641	-31 859 226
Utgående redovisat värde	105 518 494	111 335 867

Not 11 Inventarier

	2024-12-31	2023-12-31
Ingående anskaffningsvärden	1 779 455	1 362 613
Årets anskaffningar	68 005	416 842
Försäljningar/utrangeringar	-232 962	0
Utgående ackumulerade anskaffningsvärde	1 614 498	1 779 455
Ingående avskrivningar	-1 281 285	-1 162 111
Försäljningar/utrangeringar	232 962	0
Årets avskrivningar	-157 860	-119 174
Utgående ackumulerade avskrivningar	-1 206 183	-1 281 285
Utgående redovisat värde	408 315	498 170

W

16
1

Not 12 Andelar i koncernföretag

	2024-12-31	2023-12-31
Ingående anskaffningsvärden	8 507 832	8 507 832
Utgående ackumulerade anskaffningsvärde	8 507 832	8 507 832
Ingående nedskrivningar	-5 000 000	-5 000 000
Utgående ackumulerade nedskrivningar	-5 000 000	-5 000 000
Utgående redovisat värde	3 507 832	3 507 832

Not 13 Specifikation andelar i koncernföretag

Namn	Kapital- andel	Rösträtts- andel	Antal andelar	Bokfört värde
EuroLink Fastigheter AB	100	100	1 000	3 157 000
EuroLink German Services GmbH	100	100	25 000	240 000
Nordlink Logistic d.o.o	80	80	800	110 832
				3 507 832

	Org.nr.	Säte
EuroLink Fastigheter AB	556822-6277	Ljungbyhed
EuroLink German Services GmbH	HRB 16718 HL	Lübeck
Nordlink Logistic d.o.o	081182071	Zagreb

Not 14 Långfristiga fordringar hos koncernföretag

	2024-12-31	2023-12-31
Ingående anskaffningsvärden	15 000 000	0
Tillkommande fordringar	4 573 000	15 000 000
Utgående ackumulerade anskaffningsvärde	19 573 000	15 000 000
Utgående redovisat värde	19 573 000	15 000 000

Not 15 Förutbetalda kostnader och upplupna intäkter

	2024	2023
Förutbetald leasing	108 872	371 947
Upplupen intäkt	411 709	253 277
Upplupen bonus	3 160 000	1 665 284
Övriga poster	2 480 266	2 302 168
	6 160 847	4 592 676

Not 16 Antal aktier och kvotvärde

	Antal aktier	Kvotvärde
Antal aktier	1 000	1 000
	1 000	1 000

Not 17 Disposition av vinst och förlust

Förslag till vinstdisposition	2024-12-31	2023-12-31
Styrelsen föreslår att till förfogande stående vinstmedel:		
balanserad vinst	31 259 174	31 178 111
Årets vinst	-1 786 091	81 063
	29 473 083	31 259 174
I ny räkning överföres	29 473 083	31 259 174
	29 473 083	31 259 174

W

AK

2025060405703

Not 18 Obeskattade reserver

	2024-12-31	2023-12-31
Akkumulerade överavskrivningar	39 000 000	38 400 000
Periodiseringsfond beskattningsår 2018	0	2 800 000
Periodiseringsfond beskattningsår 2019	1 550 000	1 550 000
Periodiseringsfond beskattningsår 2020	4 650 000	4 650 000
Periodiseringsfond beskattningsår 2021	5 500 000	5 500 000
Periodiseringsfond beskattningsår 2022	9 800 000	9 800 000
	60 500 000	62 700 000

Not 19 Checkräkningskredit

	2024-12-31	2023-12-31
Beviljat belopp på checkräkningskredit uppgår till	10 000 000	10 000 000
Utnyttjad kredit på chekräkningskredit uppgår till	0	0

Not 20 Upplupna kostnader och förutbetalda intäkter

	2024-12-31	2023-12-31
Upplupna löner och traktamente	2 372 200	3 009 170
Semesterskuld	6 013 739	5 979 280
Sociala avgifter	2 114 491	2 265 269
Övriga poster	1 000 923	2 144 062
	11 501 353	13 397 781

Not 21 Ställda säkerheter

	2024-12-31	2023-12-31
För skulder till kreditinstitut:		
Företagsinteckningar	10 600 000	10 600 000
Fordon med äganderättsförbehåll	83 256 590	90 657 874
Summa ställda säkerheter	93 856 590	101 257 874

Not 22 Eventualförpliktelser


	2024-12-31	2023-12-31
Borgensförbindelser till dotterföretag	6 753 349	7 333 345
	6 753 349	7 333 345

Not 23 Väsentliga händelser efter balansdagen

Inga väsentliga händelser har skett efter balansdagen.

Ljungbyhed den 13/5 2025


Roy Hansson
Verkställande direktör


Thomas Ström
Styrelseledamot

Vår revisionsberättelse har lämnats den 13/5 2025
Ernst & Young AB


P-O Rosenqvist
Auktoriserad revisor

Fotokopians överensstämmelse
med originalet intygas:





Building a better
working world

2025060405704

Revisionsberättelse

Till bolagsstämman i EuroLink i Sverige AB, org.nr 556699-0346

Rapport om årsredovisningen

Uttalanden

Vi har utfört en revision av årsredovisningen för EuroLink i Sverige AB för räkenskapsåret 2024-01-01 -- 2024-12-31.

Enligt vår uppfattning har årsredovisningen upprättats i enlighet med årsredovisningslagen och ger en i alla väsentliga avseenden rättvisande bild av EuroLink i Sverige AB:s finansiella ställning per den 31 december 2024 och av dess finansiella resultat för året enligt årsredovisningslagen. Förvaltningsberättelsen är förenlig med årsredovisningens övriga delar.

Vi tillstyrker därför att bolagsstämman fastställer resultaträkningen och balansräkningen.

Grund för uttalanden

Vi har utfört revisionen enligt International Standards on Auditing (ISA) och god revisionssed i Sverige. Vårt ansvar enligt dessa standarder beskrivs närmare i avsnittet *Revisorns ansvar*. Vi är oberoende i förhållande till EuroLink i Sverige AB enligt god revisorssed i Sverige och har i övrigt fullgjort vårt yrkesetiska ansvar enligt dessa krav.

Vi anser att de revisionsbevis vi har inhämtat är tillräckliga och ändamålsenliga som grund för våra uttalanden.

Styrelsens och verkställande direktörens ansvar

Det är styrelsen och verkställande direktören som har ansvaret för att årsredovisningen upprättas och att den ger en rättvisande bild enligt årsredovisningslagen. Styrelsen och verkställande direktören ansvarar även för den interna kontroll som de bedömer är nödvändig för att upprätta en årsredovisning som inte innehåller några väsentliga felaktigheter, vare sig dessa beror på oegentligheter eller misstag.

Vid upprättandet av årsredovisningen ansvarar styrelsen och verkställande direktören för bedömningen av bolagets förmåga att fortsätta verksamheten. De upplyser, när så är tillämpligt, om förhållanden som kan påverka förmågan att fortsätta verksamheten och att använda antagandet om fortsatt drift. Antagandet om fortsatt drift tillämpas dock inte om beslut har fattats om att avveckla verksamheten.


Revisorns ansvar

Våra mål är att uppnå en rimlig grad av säkerhet om att årsredovisningen som helhet inte innehåller några väsentliga felaktigheter, vare sig dessa beror på oegentligheter eller misstag, och att lämna en revisionsberättelse som innehåller våra uttalanden. Rimlig säkerhet är en hög grad av säkerhet, men är ingen garanti för att en revision som utförs enligt ISA och god revisionssed i Sverige alltid kommer att upptäcka en väsentlig felaktighet om en sådan finns. Felaktigheter kan uppstå på grund av oegentligheter eller misstag och anses vara väsentliga om de enskilt eller tillsammans rimligen kan förväntas påverka de ekonomiska beslut som användare fattar med grund i årsredovisningen.

Som del av en revision enligt ISA använder vi professionellt omdöme och har en professionellt skeptisk inställning under hela revisionen. Dessutom:

- identifierar och bedömer vi riskerna för väsentliga felaktigheter i årsredovisningen, vare sig dessa beror på oegentligheter eller misstag, utformar och utför granskningsåtgärder bland annat utifrån dessa risker och inhämtar revisionsbevis som är tillräckliga och ändamålsenliga för att utgöra en grund för våra uttalanden. Risken för att inte upptäcka en väsentlig felaktighet till följd av oegentligheter är högre än för en väsentlig felaktighet som beror på misstag, eftersom oegentligheter kan innefatta agerande i maskopi, förfalskning, avsiktliga utelämnanden, felaktig information eller åsidosättande av intern kontroll.
- skaffar vi oss en förståelse av den del av bolagets interna kontroll som har betydelse för vår revision för att utforma granskningsåtgärder som är lämpliga med hänsyn till omständigheterna, men inte för att uttala oss om effektiviteten i den interna kontrollen.
- utvärderar vi lämpligheten i de redovisningsprinciper som används och rimligheten i styrelsens och verkställande direktörens uppskattningar i redovisningen och tillhörande upplysningar.
- drar vi en slutsats om lämpligheten i att styrelsen och verkställande direktören använder antagandet om fortsatt drift vid upprättandet av årsredovisningen. Vi drar också en slutsats, med grund i de inhämtade revisionsbevisen, om det finns någon väsentlig osäkerhetsfaktor som avser sådana händelser eller förhållanden som kan leda till betydande tvivel om bolagets förmåga att fortsätta verksamheten. Om vi drar slutsatsen att det finns en väsentlig osäkerhetsfaktor, måste vi i revisionsberättelsen fästa uppmärksamheten på upplysningarna i årsredovisningen om den väsentliga osäkerhetsfaktorn eller, om sådana upplysningar är otillräckliga, modifiera uttalandet om årsredovisningen. Våra slutsatser baseras på de revisionsbevis som inhämtas fram till datumet för revisionsberättelsen. Dock kan framtida händelser eller förhållanden göra att ett bolag inte längre kan fortsätta verksamheten.
- utvärderar vi den övergripande presentationen, strukturen och innehållet i årsredovisningen, däribland upplysningarna, och om årsredovisningen återger de underliggande transaktionerna och händelserna på ett sätt som ger en rättvisande bild.

Vi måste informera styrelsen om bland annat revisionens planerade omfattning och inriktning samt tidpunkten för den. Vi måste också informera om betydelsefulla iakttagelser under revisionen, däribland de eventuella betydande brister i den interna kontrollen som vi identifierat.



Building a better
working world

2025060405705

Rapport om andra krav enligt lagar och andra författningar

Uttalanden

Utöver vår revision av årsredovisningen har vi även utfört en revision av styrelsens och verkställande direktörens förvaltning av EuroLink i Sverige AB för räkenskapsåret 2024-01-01 -- 2024-12-31 samt av förslaget till dispositioner beträffande bolagets vinst eller förlust.

Vi tillstyrker att bolagsstämman disponerar vinsten enligt förslaget i förvaltningsberättelsen och beviljar styrelsens ledamot och verkställande direktören ansvarsfrihet för räkenskapsåret.

Grund för uttalanden

Vi har utfört revisionen enligt god revisions sed i Sverige. Vårt ansvar enligt denna beskrivs närmare i avsnittet *Revisorns ansvar*. Vi är oberoende i förhållande till EuroLink i Sverige AB enligt god revisors sed i Sverige och har i övrigt fullgjort vårt yrkesetiska ansvar enligt dessa krav.

Vi anser att de revisionsbevis vi har inhämtat är tillräckliga och ändamålsenliga som grund för våra uttalanden.

Styrelsens och verkställande direktörens ansvar

Det är styrelsen som har ansvaret för förslaget till dispositioner beträffande bolagets vinst eller förlust. Vid förslag till utdelning innefattar detta bland annat en bedömning av om utdelningen är försvarlig med hänsyn till de krav som bolagets verksamhetsart, omfattning och risker ställer på storleken av bolagets egna kapital, konsolideringsbehov, likviditet och ställning i övrigt.

Styrelsen ansvarar för bolagets organisation och förvaltningen av bolagets angelägenheter. Detta innefattar bland annat att fortlöpande bedöma bolagets ekonomiska situation och att tillse att bolagets organisation är utformad så att bokföringen, medelsförvaltningen och bolagets ekonomiska angelägenheter i övrigt kontrolleras på ett betryggande sätt. Verkställande direktören ska sköta den löpande förvaltningen enligt styrelsens riktlinjer och anvisningar och bland annat vidta de åtgärder som är nödvändiga för att bolagets bokföring ska fullgöras i överensstämmelse med lag och för att medelsförvaltningen ska skötas på ett betryggande sätt.

Revisorns ansvar

Vårt mål beträffande revisionen av förvaltningen, och därmed vårt uttalande om ansvarsfrihet, är att inhämta revisionsbevis för att med en rimlig grad av säkerhet kunna bedöma om styrelseledamoten eller verkställande direktören i något väsentligt avseende:

- företagit någon åtgärd eller gjort sig skyldig till någon försummelse som kan föranleda ersättningsskyldighet mot bolaget, eller
- på något annat sätt handlat i strid med aktiebolagslagen, årsredovisningslagen eller bolagsordningen.

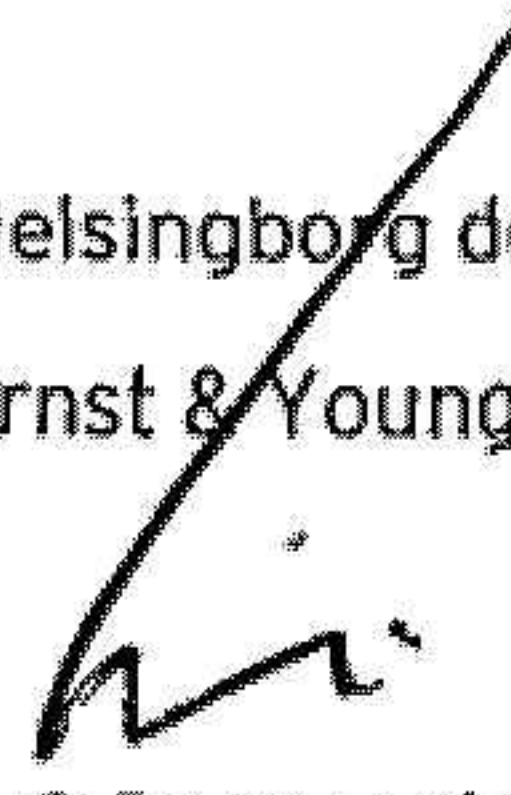
Vårt mål beträffande revisionen av förslaget till dispositioner av bolagets vinst eller förlust, och därmed vårt uttalande om detta, är att med rimlig grad av säkerhet bedöma om förslaget är förenligt med aktiebolagslagen.

Rimlig säkerhet är en hög grad av säkerhet, men ingen garanti för att en revision som utförs enligt god revisions sed i Sverige alltid kommer att upptäcka åtgärder eller försummelser som kan föranleda ersättningsskyldighet mot bolaget, eller att ett förslag till dispositioner av bolagets vinst eller förlust inte är förenligt med aktiebolagslagen.

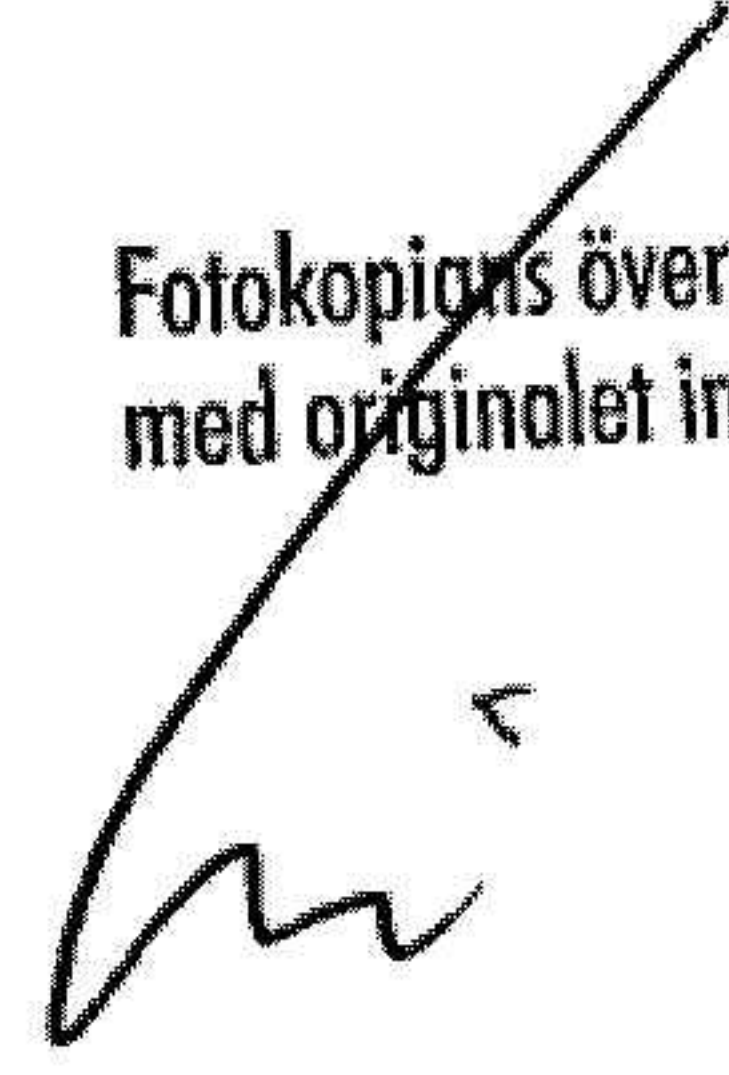
Som en del av en revision enligt god revisions sed i Sverige använder vi professionellt omdöme och har en professionellt skeptisk inställning under hela revisionen. Granskningen av förvaltningen och förslaget till dispositioner av bolagets vinst eller förlust grundar sig främst på revisionen av räkenskaper. Vilka tillkommande granskningsåtgärder som utförs baseras på vår professionella bedömning med utgångspunkt i risk och väsentlighet. Det innebär att vi fokuserar granskningen på sådana åtgärder, områden och förhållanden som är väsentliga för verksamheten och där avsteg och överträdelser skulle ha särskild betydelse för bolagets situation. Vi går igenom och prövar fattade beslut, beslutsunderlag, vidtagna åtgärder och andra förhållanden som är relevanta för vårt uttalande om ansvarsfrihet. Som underlag för vårt uttalande om styrelsens förslag till dispositioner beträffande bolagets vinst eller förlust har vi granskat om förslaget är förenligt med aktiebolagslagen.

Helsingborg den 13/5 2025

Ernst & Young AB


P-O Rosenqvist
Auktoriserad revisor

Fotokopians överensstämmelse
med originalet intygas:



Årsredovisning och koncernredovisning för räkenskapsåret 2024-01-01 - 2024-12-31

Styrelsen och verkställande direktören för NTEX AB avger härmed följande årsredovisning och koncernredovisning.

Innehåll	Sida
Förvaltningsberättelse	2
Koncernen	
Resultaträkning	4
Balansräkning	5
Rapport över förändringar i eget kapital	7
Kassaflödesanalys	8
Moderföretaget	
Resultaträkning	9
Balansräkning	10
Rapport över förändringar i eget kapital	12
Kassaflödesanalys	13
Tilläggsupplysningar	
Redovisningsprinciper m.m.	14
Noter	18

Styrelsens säte: Göteborg

Företagets redovisningsvaluta: Svenska kronor (SEK).

Alla belopp redovisas, om inte annat anges, i tusentals kronor (tkr).

Förvaltningsberättelse

Information om verksamheten

NTEX AB bedriver tillsammans med sina dotterbolag speditors- och logistikverksamhet i huvudsak inom Europa samt sjö och flygtransporter i övriga världen. Moderbolaget är beläget i Göteborg. Dotterbolag finns i Sverige, Norge, Finland, England, Estland, Lettland, Litauen, Polen, Frankrike, Österrike, Tyskland, Belgien och Kroatien. En filial finns i Tyskland och ett intressebolag i Italien (20%).

NTEX AB grundades hösten 2003 och har därefter vuxit såväl organiskt som genom förvärv.

Ägarförhållanden

Sedan oktober 2024 är NTEX AB ett helägt dotterbolag till STENA Rederi AB. Det överordnade moderbolaget, STENA AB, org nr 556001-0802, med säte i Göteborg, upprättar koncernredovisning.

Hållbarhetsredovisning

I enlighet med ÅRL 6 kap 11§ har NTEX valt att upprätta den lagstadgade hållbarhetsrapporten som en från årsredovisningen avskild rapport. Hållbarhetsrapporten har överlämnats till revisorn samtidigt som årsredovisningen. Hållbarhetsrapporten finns tillgänglig på <https://www.ntex.se/hallbarhet>.

Väsentliga händelser under räkenskapsåret

Koncernen

Den globala ekonomin har fortsatt att präglas av osäkerhet under 2024. Efter en period av höga räntor och inflation under föregående år har vissa centralbanker börjat sänka räntorna i takt med att inflationstrycket avtagit. Trots detta har den ekonomiska återhämtningen varit ojämn, och många branscher har fortsatt att påverkas av en svag efterfrågan. De geopolitiska spänningarna som präglade 2022 och 2023 har fortsatt under 2024, vilket har påverkat globala leveranskedjor och hållit tillbaka tillväxten i världsekonomin.

Under 2024 präglades den internationella vägtransportmarknaden i Europa av svag ekonomisk tillväxt, ökade hållbarhetskrav och höga transportkostnader, vilket pressade lönsamheten. Under 2024 påbörjades implementering av en modernisering av koncernens systemlandskap, inklusive införandet av ett nytt ERP-system. Engångskostnader kopplade till detta arbete har påverkat resultatet negativt. I linje med det rådande ekonomiska klimatet minskade koncernens omsättning med 2,4% jämfört med föregående år. Under året har NTEX (Finland) OY startats för att öka vår kundnärhet.

Under 2024 förvärvade STENA Rederi AB ytterligare 25% av aktierna och äger nu 100% av bolagets aktier. Bolagets grundare, tidigare VD och delägare, Thomas Ström, lämnade över VD ansvaret till Andreas Hoel Nikolic under början av 2025.

Moderbolaget NTEX AB

NTEX AB behöll omsättningen i nivå med föregående år, minskning i affärsområde internationell vägtransport kompenseras av ökning inom affärsområdet Flyg- och sjö. Den operativa verksamheten har påverkats av det osäkra ekonomiska läget under 2024. Rörelseresultatet har påverkats negativt av kostnadsökningar samt nedskrivningar.

Utländska dotterbolag

De utländska dotterbolagen i koncernen har följt samma utveckling som övriga koncernbolag under 2024.

Bedömd framtida utveckling

Inledningen av 2025 följer som förväntat den avmattning i marknaden som vi såg under andra halvan av 2024. Under senare delen av 2025 förväntas den internationella vägtransportmarknaden i Europa uppvisa en försiktig återhämtning, med en måttlig ökning av transportvolymen drivet av stabilare ekonomisk tillväxt och ökad konsumtion. Samtidigt kvarstår utmaningar i form av geopolitiska osäkerheter, regulatoriska förändringar och kostnadspåverkande faktorer såsom bränslepriser och vägavgifter. NTEX fokuserar på att effektivisera verksamheten genom optimering, digitalisering och hållbara transportlösningar, vilket förväntas stärka bolagets konkurrenskraft i en fortsatt utmanande marknad.

Miljöpåverkan

Bolaget bedriver inte någon tillstånds- eller anmälningspliktig verksamhet.

Flerårsöversikt koncernen	2024	2023	2022	2021	2020
Nettoomsättning (tkr)	3 699 910	3 789 280	3 881 305	2 680 384	2 026 643
Resultat efter finansiella poster (tkr)	-137 168	5 803	106 563	137 030	62 007
Rörelsemarginal (%)	-3,2%	0,6%	2,8%	5,1%	3,2%
Avkastning på eget kapital (%)	-42,3%	1,5%	31,3%	55,4%	39,0%
Balansomslutning (tkr)	1 106 325	1 226 232	1 287 343	820 649	591 762
Soliditet (%)	24,9%	30,4%	29,5%	36,7%	32,6%
Antal anställda	1 054	1 082	1 039	653	566

Flerårsöversikt moderföretaget	2024	2023	2022	2021	2020
Nettoomsättning (tkr)	2 160 212	2 170 657	2 514 709	1 699 345	1 263 808
Resultat efter finansiella poster (tkr)	-119 097	27 829	91 784	75 540	41 052
Rörelsemarginal (%)	-2,8%	0,6%	3,0%	4,4%	2,4%
Avkastning på eget kapital (%)	-39,3%	8,6%	34,1%	38,0%	30%
Balansomslutning (tkr)	722 221	726 419	744 890	532 011	406 778
Soliditet (%)	36,9%	46,8%	41,2%	43,5%	40,7%
Antal anställda	219	209	213	167	151

Förslag till resultatdisposition

Styrelsen föreslår att till förfogande stående vinstmedel (kr)

Balanserat resultat	294 892 203
Årets resultat	<u>-85 591 054</u>
	209 301 149
<i>disponeras så att</i>	
<i>i ny räkning överföres</i>	<u>209 301 149</u>
	209 301 149

Koncernens resultaträkning

	Not	2024-01-01 -2024-12-31	2023-01-01 -2023-12-31
Nettoomsättning	2	3 699 910	3 789 280
Aktiverat arbete för egen räkning		5 135	6 565
Övriga rörelseintäkter	3	25 340	66 019
		3 730 385	3 861 864
<i>Rörelsens kostnader</i>			
Inköp av transporttjänster		-2 667 891	-2 745 515
Övriga externa kostnader	4, 5	-247 478	-238 316
Personalkostnader	6	-790 204	-751 790
Avskrivningar och nedskrivningar (samt återföring) av immateriella anläggningstillgångar	10, 11	-79 716	-54 462
Avskrivningar och nedskrivningar (samt återföring) av materiella anläggningstillgångar	12, 13, 14	-61 782	-48 778
Resultat från andelar i intresseföretag		-201	-397
Övriga rörelsekostnader		0	-1 637
		-3 847 272	-3 840 895
Rörelseresultat		-116 887	20 969
<i>Resultat från finansiella investeringar</i>			
Resultat från övriga värdepapper och fordringar som är anläggningstillgångar	17	-3 000	0
Ränteintäkter och liknande resultatposter	7	3 820	2 182
Räntekostnader och liknande resultatposter	8	-21 101	-17 348
		-20 281	-15 166
Resultat efter finansiella poster		-137 168	5 803
Skatt på årets resultat	9	9 014	-12 008
Årets resultat		-128 154	-6 205
Hänförligt till			
Moderföretagets aktieägare		-128 049	-6 531
Minoritetsintresse		-105	326

Koncernens balansräkning

	Not	2024-12-31	2023-12-31
TILLGÅNGAR			
Anläggningstillgångar			
<i>Immateriella anläggningstillgångar</i>			
Balanserade utgifter för dataprogram	10	27 878	41 791
Goodwill	11	82 933	131 583
		110 811	173 374
<i>Materiella anläggningstillgångar</i>			
Byggnader och mark	12	109 109	109 192
Inventarier, verktyg och installationer	13	45 952	52 689
Fordon och trailers	14	158 165	172 096
		313 226	333 977
<i>Finansiella anläggningstillgångar</i>			
Andelar i intresseföretag	15	11 814	12 595
Ägarintressen i övriga företag	17	799	3 777
Andra långfristiga värdepappersinnehav		286	286
Andra långfristiga fordringar	18	3 911	4 618
Uppskjuten skattefordran	20	2 188	324
		18 998	21 600
Summa anläggningstillgångar		443 035	528 951
Omsättningstillgångar			
<i>Varulager m.m.</i>			
Råvaror och förnödenheter		6 640	2 665
		6 640	2 665
<i>Kortfristiga fordringar</i>			
Kundfordringar		448 938	478 129
Aktuella skattefordringar		27 114	10 381
Övriga fordringar		13 205	14 065
Förutbetalda kostnader och upplupna intäkter	19	102 443	96 258
		591 700	598 833
<i>Kassa och bank</i>	24	64 950	95 783
Summa omsättningstillgångar		663 290	697 281
SUMMA TILLGÅNGAR		1 106 325	1 226 232

Koncernens balansräkning

	Not	2024-12-31	2023-12-31
EGET KAPITAL OCH SKULDER			
<i>Eget kapital</i>			
Aktiekapital		500	500
Annat eget kapital inklusive årets resultat		273 767	369 713
Eget kapital hänförligt till moderföretagets aktieägare		274 267	370 213
Minoritetsintresse		1 256	2 168
		275 523	372 381
<i>Avsättningar</i>			
	20		
Avsättningar för pensioner och liknande förpliktelser		286	286
Uppskjuten skatteskuld		32 322	36 760
		32 608	37 046
<i>Långfristiga skulder</i>			
	21		
Skulder till kreditinstitut		74 320	99 802
Skulder avseende finansiella leasingavtal		25 168	22 142
		99 488	121 944
<i>Kortfristiga skulder</i>			
	22		
Checkräkningskredit		146 888	86 135
Skulder till kreditinstitut		63 767	46 495
Skulder avseende finansiella leasingavtal		10 706	16 543
Leverantörsskulder		294 343	318 766
Skulder till ägarbolag		10 273	8 245
Aktuella skatteskulder		1 952	5 743
Övriga skulder		21 267	71 880
Upplupna kostnader och förutbetalda intäkter	23	149 510	141 054
		698 706	694 861
SUMMA EGET KAPITAL OCH SKULDER		1 106 325	1 226 232

Rapport över förändringar i koncernens egna kapital

	Aktiekapital	Övrigt tillskjutet kapital	Annat eget kap. inkl. årets res.	Minoritets- intresse	Totalt
Ingående balans 2023-01-01	500	0	377 394	1 914	379 808
Omräkningsdifferenser			-1 150	-72	-1 222
Årets resultat			-6 531	326	-6 205
Utgående balans 2023-12-31	500	0	369 713	2 168	372 381
Erhållet aktieägartillskott			25 000		25 000
Lämnad utdelning				-838	-838
Effekter av förändrad bedömning avseende föregående år*			3 178	0	3 178
Omräkningsdifferenser			3 925	31	3 956
Årets resultat			-128 049	-105	-128 154
Utgående balans 2024-12-31	500	0	273 767	1 256	275 523

* Avser uppskjuten skattefordran, 25 % av ackumulerat underskottsavdrag på 12 713 tkr i NTEX Belgium BV.

Koncernens kassaflödesanalys

	Not	2024-01-01 -2024-12-31	2023-01-01 -2023-12-31
Den löpande verksamheten			
Rörelseresultat		-116 887	20 969
Justering för poster som inte ingår i kassaflödet			
Avskrivningar och nedskrivningar		141 498	103 240
Omräkningsdifferenser		-2 416	-1 851
Realisationsresultat och förlust vid utträngning		-14 931	-36 257
Övriga ej kassapåverkande poster		0	-8 415
Andel i intressebolags resultat		201	397
		7 465	78 083
Erhållen ränta		1 485	2 127
Erlagd ränta		-19 676	-15 899
Betald inkomstskatt		-17 226	-47 274
Kassaflöde från den löpande verksamheten före förändringar av rörelsekapital		-27 952	17 037
<i>Förändringar i rörelsekapital</i>			
Förändring av varulager		-3 975	591
Förändring av rörelsefordringar		24 244	86 054
Förändring av rörelseskulder		-16 495	-12 285
Kassaflöde från den löpande verksamheten		-24 178	91 397
<i>Investeringsverksamheten</i>			
Förvärv av aktier och andelar i intresseföretag och andra företag		0	-153
Förvärv av immateriella anläggningstillgångar		-16 082	-27 850
Förvärv av materiella anläggningstillgångar		-55 753	-201 623
Försäljning av materiella anläggningstillgångar		37 589	119 561
Kassaflöde från investeringsverksamheten		-34 246	-110 065
<i>Finansieringsverksamheten</i>			
Aktieägartillskott		25 000	0
Erhållen utdelning		564	700
Förändring checkräkningskredit		60 753	45 918
Upptagna lån		78 700	142 249
Amortering av skuld		-111 425	-162 914
Amortering av skuld finansiella leasingavtal		-26 042	-30 427
Utbetald utdelning		-838	0
Förändring långfristiga fordringar		373	-3 345
Kassaflöde från finansieringsverksamheten		27 085	-7 819
Årets kassaflöde		-31 339	-26 487
Likvida medel vid årets början		95 783	122 956
Kursdifferenser likvida medel		506	-686
Likvida medel vid årets slut	24	64 950	95 783

Moderföretagets resultaträkning

	Not	2024-01-01 -2024-12-31	2023-01-01 -2023-12-31
Nettoomsättning	2	2 160 212	2 170 657
Aktiverat arbete för egen räkning		5 135	6 565
Övriga rörelseintäkter	3	9 471	4 258
		2 174 818	2 181 480
<i>Rörelsens kostnader</i>			
Inköp av transporttjänster		-1 852 966	-1 847 573
Övriga externa kostnader	4, 5	-130 795	-120 304
Personalkostnader	6	-207 418	-183 742
Avskrivningar och nedskrivningar (samt återföring) av immateriella anläggningstillgångar	10, 11	-39 418	-14 709
Avskrivningar och nedskrivningar (samt återföring) av materiella anläggningstillgångar	12, 13, 14	-3 898	-1 309
Övriga rörelsekostnader		0	-1 192
		-2 234 495	-2 168 829
Rörelseresultat	25	-59 677	12 651
<i>Resultat från finansiella investeringar</i>			
Resultat från andelar i koncernföretag	26	-52 404	18 960
Resultat från andelar i intresseföretag och gemensamt styrda företag	15	564	700
Resultat från övriga värdepapper och fordringar	17	-3 000	0
Ränteintäkter och liknande resultatposter	7	2 113	1 863
Räntekostnader och liknande resultatposter	8	-6 693	-6 345
		-59 420	15 178
Resultat efter finansiella poster		-119 097	27 829
Bokslutsdispositioner	27	33 419	6 148
Resultat före skatt		-85 678	33 977
Skatt på årets resultat	9	87	-6 527
Årets resultat		-85 591	27 450

Moderföretagets balansräkning

	Not	2024-12-31	2023-12-31
TILLGÅNGAR			
<i>Anläggningstillgångar</i>			
<i>Immateriella anläggningstillgångar</i>			
Balanserade utgifter för dataprogram	10	27 867	41 774
Goodwill	11	10 691	23 131
		38 558	64 905
<i>Materiella anläggningstillgångar</i>			
Byggnader och mark	12	0	4 720
Inventarier, verktyg och installationer	13	4 535	6 308
Fordon och trailers	14	539	583
		5 074	11 611
<i>Finansiella anläggningstillgångar</i>			
Andelar i koncernföretag	28	217 681	266 778
Fordringar hos koncernföretag	16	20 021	19 261
Andelar i intresseföretag	15	13 799	13 799
Ägarintressen i övriga företag	17	500	3 500
Andra långfristiga värdepappersinnehav		286	286
Andra långfristiga fordringar	18	3 201	3 201
		255 488	306 825
Summa anläggningstillgångar		299 120	383 341
<i>Omsättningstillgångar</i>			
<i>Kortfristiga fordringar</i>			
Kundfordringar		247 428	231 125
Fordringar hos koncernföretag		98 564	49 343
Övriga fordringar		19 603	3 898
Förutbetalda kostnader och upplupna intäkter	19	52 029	47 184
		417 624	331 550
<i>Kassa och bank</i>	24	5 477	11 528
Summa omsättningstillgångar		423 101	343 078
SUMMA TILLGÅNGAR		722 221	726 419

Moderföretagets balansräkning

	Not	2024-12-31	2023-12-31
EGET KAPITAL OCH SKULDER			
<i>Eget kapital</i>	29		
<i>Bundet eget kapital</i>			
Aktiekapital		500	500
Reservfond		40	40
		540	540
<i>Fritt eget kapital</i>			
Balanserat resultat		294 892	242 442
Årets resultat		-85 591	27 450
		209 301	269 892
Summa eget kapital		209 841	270 432
<i>Obeskattade reserver</i>	30	71 797	87 785
<i>Avsättningar</i>	20		
Avsättningar för pensioner och liknande förpliktelser		286	286
Uppskjuten skatteskuld		0	198
		286	484
<i>Långfristiga skulder</i>	21		
Skulder till kreditinstitut		6 250	18 807
		6 250	18 807
<i>Kortfristiga skulder</i>			
Checkräkningskredit	22	79 914	47 547
Skulder till kreditinstitut		38 214	19 375
Leverantörsskulder		128 001	134 531
Skulder till koncernföretag		105 471	47 259
Övriga skulder		3 638	48 221
Upplupna kostnader och förutbetalda intäkter	23	78 809	51 978
		434 047	348 911
SUMMA EGET KAPITAL OCH SKULDER		722 221	726 419

Rapport över förändringar i moderföretagets egna kapital

	<i>Bundet eget kapital</i>			<i>Fritt eget kapital</i>		Totalt
	Aktie- kapital	Uppskriv- ningsfond	Reservfond	Balanserat resultat	Årets resultat	
Ingående balans 2023-01-01	500	0	40	182 069	60 373	242 982
Överföring resultat föregående år				60 373	-60 373	0
Årets resultat	0	0	0	0	27 450	27 450
Utgående balans 2023-12-31	500	0	40	242 442	27 450	270 432
Överföring resultat föregående år				27 450	-27 450	0
Erhållet aktieägartillskott				25 000	0	25 000
Årets resultat					-85 591	-85 591
Utgående balans 2024-12-31	500	0	40	294 892	-85 591	209 841

Moderföretagets kassaflödesanalys

	2024-01-01 Not -2024-12-31	2023-01-01 -2023-12-31
Den löpande verksamheten		
Rörelseresultat	-59 677	12 651
Justeringar för poster som inte ingår i kassaflödet		
Avskrivningar och nedskrivningar immateriella anläggningstillgångar	41 572	14 709
Avskrivningar och nedskrivningar materiella anläggningstillgångar	1 743	1 309
Förlust vid utrangering av inventarier	4 827	0
	-11 535	28 669
Erhållen ränta	2 113	1 863
Erlagd ränta	-6 693	-6 345
Betald inkomstskatt	-111	-24 844
Kassaflöde från den löpande verksamheten före förändringar av rörelsekapital	-16 226	-657
<i>Förändringar i rörelsekapital</i>		
Förändring av rörelsefordringar	-41 598	79 709
Förändring av rörelseskulder	51 955	-27 270
Kassaflöde från den löpande verksamheten	-5 869	51 782
<i>Investeringsverksamheten</i>		
Förvärv av immateriella anläggningstillgångar	-15 225	-27 831
Förvärv av materiella anläggningstillgångar	-33	-6 723
Aktieägartillskott till koncernföretag	-10 307	-19 007
Kassaflöde från investeringsverksamheten	-25 565	-53 561
<i>Finansieringsverksamheten</i>		
Förändring checkräkningskredit	32 367	47 547
Upptagna lån	30 000	0
Amortering av skuld	-61 218	-68 104
Erhållen utdelning från koncernföretag	24 430	20 131
Utdelning från intresseföretag	564	700
Förändring långfristiga fordringar	-760	-3 201
Kassaflöde från finansieringsverksamheten	25 383	-2 927
Årets kassaflöde	-6 051	-4 706
Likvida medel vid årets början	11 528	16 234
Likvida medel vid årets slut	24 5 477	11 528

Noter

Not 1 Redovisningsprinciper m.m.

Allmänna redovisningsprinciper

Årsredovisningen och koncernredovisningen har upprättats enligt Årsredovisningslagen (1995:1554) och Bokföringsnämndens allmänna råd BFNAR 2012:1 Årsredovisning och koncernredovisning (K3).

Redovisningsprinciper - Koncernen

Koncernredovisning

Koncernredovisningen är upprättad enligt förvärvsmetoden. Koncernredovisningen omfattar moderföretaget samt dess dotterföretag. Med dotterföretag avses de företag i vilka moderföretaget, direkt eller indirekt, har ett bestämmande inflytande. I normalfallet avser detta företag där moderföretaget innehar mer än 50 % av rösterna. I koncernredovisningen ingår dotterföretagen från den dagen koncernen erhåller bestämmande inflytande tills den dag det inte längre föreligger. Dotterföretagens redovisningsprinciper överensstämmer med koncernens redovisningsprinciper i övrigt.

I koncernredovisningen faller koncernföretagens bokslutsdispositioner bort och ingår i det redovisade resultatet efter avdrag för uppskjuten skatt. Detta innebär att koncernföretagens obeskattade reserver i koncernens balansräkning fördelas mellan uppskjuten skatteskuld och eget kapital.

Minoritetens andel av årets resultat redovisas direkt i anslutning till Årets resultat samt att eget kapital som hänför sig till minoriteten återfinns på en separat rad i koncernens egna kapital.

Andelar i intresseföretag, ägarintressen i övriga företag

Koncernens innehav av andelar i ett företag som inte är dotterföretag men där koncernen utövar ett betydande men inte bestämmande inflytande klassificeras som innehav av andelar i intresseföretag. Intresseföretag föreligger då koncernen innehar mer än 20 % men mindre än 50 % av rösterna i den juridiska personen. Koncernen redovisar andelar i intresseföretag enligt kapitalandelsmetoden. I de fall koncernen förvärvar ytterligare andelar i intresseföretaget, men det fortsatt är ett intresseföretag till koncernen, omvärderas inte det tidigare innehavet. Då andelar i intresseföretag avyttras, så att betydande inflytande inte längre föreligger, redovisas hela innehavet som avyttrat och eventuell vinst eller förlust redovisas i koncernens resultaträkning. I de fall det ändå finns kvar andelar redovisas de som Övriga värdepappersinnehav.

Med ägarintresse i övriga företag avses andelar i ett annat företag som är avsett att främja verksamheten i ägarföretaget genom att skapa en varaktig förbindelse med det andra företaget.

Intäktsredovisning

Intäkten redovisas till verkligt värde av vad som erhållits eller kommer att erhållas. Det innebär att intäkten redovisas till nominellt värde (fakturabelopp) om ersättning erhålls i likvida medel direkt vid leveransen. Avdrag görs för lämnade rabatter.

Ränta, royalty och utdelning

Ersättning i form av ränta, royalty eller utdelning redovisas som intäkt när det är sannolikt att de ekonomiska fördelar som är förknippade med transaktionen har tillförts koncernen samt när inkomsten kan beräknas på ett tillförlitligt sätt.

Låneutgifter

Låneutgifter för lånat kapital kostnadsförs i resultaträkningen i den period de uppstår.

Leasingavtal

Koncernen som leasetagare

Tillgångar som leasas genom ett finansiellt leasingavtal redovisas som en materiell anläggningstillgång samtidigt som framtida leasingavgifter (exkl. ränta) redovisas som skuld. Kostnaden för de leasade tillgångarna redovisas löpande som avskrivningar i enlighet med av koncernen tillämpade avskrivningsprinciper samt ränta avseende skulden till leasegivaren.

Koncernen är leasetagare genom så kallade operationella leasingavtal då de ekonomiska risker och fördelar som är förknippade med tillgången inte har övergått till koncernen. Leasingavgifterna, inklusive en eventuell första förhöjd hyra, redovisas som en kostnad linjärt över leasingperioden.

Ersättningar till anställda

Ersättningar till anställda avser alla typer av ersättningar som koncernen lämnar till de anställda. Koncernens ersättningar innefattar bland annat löner, betald semester, betald frånvaro, bonus och ersättningar efter avslutad anställning (pensioner). Redovisning sker i takt med intjänandet. Ersättningar till anställda efter avslutad anställning avser avgiftsbestämda eller förmånsbestämda pensionsplaner. Som avgiftsbestämda planer klassificeras planer där fastställda avgifter betalas och det inte finns förpliktelser, vare sig legala eller informella, att betala något ytterligare, utöver dessa avgifter. Övriga planer klassificeras som förmånsbestämda pensionsplaner.

I koncernen finns såväl avgiftsbestämda som förmånsbestämda pensionsplaner. Utgifter för avgiftsbestämda planer redovisas som en kostnad under den period de anställda utför de tjänster som ligger till grund för förpliktelsen. Koncernens övriga planer klassificeras som förmånsbestämda och beräknas enligt Tryggandelagen och redovisas i enlighet med förenklingsreglerna i BFNAR 2012:1 (K3).

Omräkning av poster i utländsk valuta

Fordringar och skulder i utländsk valuta har värderats till balansdagens kurs. Kursvinster och kursförluster på rörelsefordringar och rörelseskulder redovisas i rörelseresultatet medan kursvinster och kursförluster på finansiella fordringar och skulder redovisas som finansiella poster.

Skatt

Total skatt utgörs av aktuell skatt och uppskjuten skatt. Skatter redovisas i resultaträkningen, utom då underliggande transaktion redovisas direkt mot eget kapital varvid tillhörande skatteeffekt redovisas i eget kapital.

Aktuell skatt

Aktuell skatt avser inkomstskatt för innevarande räkenskapsår samt den del av tidigare räkenskapsårs inkomstskatt som ännu inte redovisats. Aktuell skatt beräknas utifrån per den skattesats som gäller per balansdagen.

Uppskjuten skatt

Uppskjuten skatt är inkomstskatt som avser framtida räkenskapsår till följd av tidigare händelser. Redovisning sker enligt balansräkningsmetoden. Enligt denna redovisas uppskjutna skatteskulder och uppskjutna skattefordringar på temporära skillnader som uppstår mellan bokförda respektive skattemässiga värden för tillgångar och skulder samt för övriga skattemässiga avdrag eller underskott.

Uppskjutna skattefordringar nettoredovisas mot uppskjutna skatteskulder endast om de kan betalas med ett nettobelopp. Uppskjuten skatt beräknas utifrån beslutad skattesats på balansdagen. Effekter av förändringar i gällande skattesatser resultatförs i den period förändringen lagstads. Uppskjutna skattefordringar reduceras till den del det inte är sannolikt att den underliggande skattefordran kommer att kunna realiseras inom en överskådlig framtid. Uppskjuten skattefordran redovisas som finansiella anläggningstillgång och uppskjuten skatteskuld som avsättning.

Anläggningstillgångar

Materiella och immateriella anläggningstillgångar redovisas till anskaffningsvärde minskat med ackumulerade avskrivningar och eventuella nedskrivningar.

Materiella anläggningstillgångar har delats upp på betydande komponenter när komponenterna har väsentligt olika nyttjandeperioder.

Avskrivningsbart belopp utgörs av anskaffningsvärdet minskat med ett beräknat restvärde om detta är väsentligt. Avskrivning sker linjärt över den förväntade nyttjandeperioden.

Följande avskrivningstider tillämpas:

Immateriella anläggningstillgångar

Balanserade utgifter för forsknings- och utvecklingsarbeten och liknande arbeten	5 år
Goodwill	5-10 år
Balanserade utgifter för dataprogram	5 år

Goodwill skrivs av linjärt över den beräknade nyttjandeperioden. Koncernens förvärv av ett bolag i England 2018 anses vara av en mer strategisk karaktär då det bidrog till nya affärsmöjligheter i nya kundsegment vars effekter beräknas kvarstå under lång tid. Den goodwill som uppkom vid förvärvet skrivs därför av på tio år. Övrig koncerngoodwill skrivs av på fem år.

Materiella anläggningstillgångar

Byggnader	
Stomme & grund	100 år
Stom-kompletteringar & innerväggar	50 år
VVS, el, fönster och fasad	40 år
Ventilation & hiss	25 år
Inre ytskikt, inredning	10 år
Inventarier, verktyg och installationer	5-10 år
Fordon och trailers	5-7 år

Finansiella instrument

Bolaget redovisar och värderar finansiella instrument till anskaffningsvärde. Kundfordringar övriga kortfristiga fordringar redovisas till det lägsta av anskaffningsvärde och det belopp varmed de beräknas bli reglerade det vill säga med avdrag för befarade förluster. Leverantörsskulder och övriga kortfristiga skulder redovisas till det belopp varmed de förväntas regleras. Långfristiga fordringar och långfristiga skulder värderas efter första redovisningen till upplupet anskaffningsvärde.

Varulager

Varulagret har värderats till det lägsta av dess anskaffningsvärde och dess nettoförsäljningsvärde på balansdagen. Med nettoförsäljningsvärdet avses varornas beräknade försäljningspris, minskat med försäljningskostnader. Den valda värderingsmetoden innebär att eventuell inkurans i varulagret har beaktats.

Redovisningsprinciper - Moderföretaget

Endast redovisningsprinciper som avviker från de som tillämpas i koncernredovisningen

Koncernbidrag

Erhållna och lämnade koncernbidrag redovisas som bokslutsdisposition.

Filialer i utlandet

Företagets utländska filialer redovisas enligt den så kallade dagskurs-metoden, vilket innebär att tillgångar och skulder räknas om till balansdagens kurs och intäkter och kostnader räknas om till genomsnittskurs.

Andelar i koncernföretag

Andelar i koncernföretag redovisas till anskaffningsvärde med avdrag för eventuella nedskrivningar. Utdelningar redovisas som intäkt, även om utdelningen avser ackumulerade vinster innan förvärvstidpunkten. Utdelningen redovisas i normalfallet när behörigt organ fattat beslut om den och den kan beräknas på ett tillförlitligt sätt.

Andelar i intresseföretag och joint venture

Andelar i intresseföretag och joint venture redovisas till anskaffningsvärde med avdrag för eventuella nedskrivningar. Utdelningar redovisas som intäkt, även om utdelningen avser ackumulerade vinster innan förvärvstidpunkten.

Nyckeltalsdefinitioner

Rörelsemarginal

Rörelseresultat i procent av nettoomsättningen

Justerat eget kapital

Eget kapital med tillägg för obeskattade reserver som reducerats med uppskjuten skatt.

Avkastning på eget kapital

Resultat efter finansiella poster i procent av genomsnittligt justerat eget kapital

Soliditet

Justerat eget kapital i procent av balansomslutning

Not 2 Nettoomsättningens fördelning

<i>Nettoomsättningens fördelning på geografiska marknader</i>	Koncernen		Moderföretaget	
	2024	2023	2024	2023
Norden	2 590 259	2 849 005	1 756 871	1 624 367
Övriga Europa	1 072 163	919 886	368 237	526 125
Övriga världen	37 488	20 389	35 104	20 165
	3 699 910	3 789 280	2 160 212	2 170 657

Not 3 Övriga rörelseintäkter

	Koncernen		Moderföretaget	
	2024-12-31	2023-12-31	2024-12-31	2023-12-31
Vinst vid avyttring av inventarier och fordon	14 931	36 345	7 522	2 020
Kursvinster på rörelsetillgångar & -skulder	2 818	1 104	514	0
Övriga rörelseintäkter	7 591	28 570	1 435	2 238
	25 340	66 019	9 471	4 258

Not 4 Arvode till revisorer

	Koncernen		Moderföretaget	
	2024	2023	2024	2023
<i>Ernst & Young</i>				
Revisionsuppdraget	1 157	1 344	643	701
Annan revisionsverksamhet	110	72	110	72
Övriga tjänster	9	20	0	0
	1 276	1 436	753	773
<i>Övriga revisionsbyråer i koncernen</i>				
Revisionsuppdraget	911	822	0	0
Övriga tjänster	161	98	0	0
	1 072	920	0	0

Not 5 Leasingavtal - leasetagare

Operationell leasing

Koncernen och moderföretaget har ingått följande väsentliga leasingavtal, vilka redovisas som operationella leasingavtal:

Hyresavtal avseende trailers, terminal och kontor för verksamheten som bedrivs i moderbolaget NTEX AB samt i dotterbolagen NTEX AS, NTEX Terminal AS, NTEX Inrikes AB samt NTEX Sp zoo.

Leasing- och hyresavtal för terminalhanteringsutrustning samt för tjänstebilar i moderbolaget NTEX AB samt i dotterbolaget NTEX Sp zoo.

Hyresavtal primärt för dragbilar i dotterbolagen NTEX Logistics Ltd och Lättfrakt AB.

	Koncernen		Moderföretaget	
	2024	2023	2024	2023
Kostnadsförda leasingavgifter avseende operationella leasingavtal	241 548	197 241	55 314	59 888
Framtida minimileaseavgifter avseende ej uppsägningsbara operationella leasingavtal:				
Ska betalas inom 1 år	245 069	225 777	54 623	55 632
Ska betalas inom 2-5 år	674 863	654 886	153 903	135 811
Ska betalas senare än 5 år	266 797	372 460	24 096	28 420
	1 186 729	1 253 123	232 622	219 863

Finansiella leasingavtal

Koncernen har ingått följande väsentliga leasingavtal, vilka redovisas som finansiella leasingavtal:

Leasingavtal för viss terminalhanteringsutrustning och dragbilar för dotterbolagen NTEX SIA, NTEX Sp zoo, NTEX SAS och Nordlink Logistic d.o.o

	Koncernen		Moderföretaget	
	2024-12-31	2023-12-31	2024-12-31	2023-12-31
Bokfört värde finansiell leasing fordon, trailers, övriga inventarier	41 154	45 093	0	0
	41 154	45 093	0	0

Not 6 Anställda och personalkostnader

<i>Medelantalet anställda</i>	2024		2023	
	Antal anställda	Varav män	Antal anställda	Varav män
<i>Moderföretaget</i>				
Sverige	215	56%	204	55%
Tyskland	4	100%	4	75%
Frankrike	0	-	1	100%
	219	57%	209	56%
<i>Dotterföretag</i>				
Sverige	301	82%	295	71%
Storbritannien	238	73%	272	75%
Estland	3	67%	3	67%
Lettland	31	97%	33	91%
Litauen	6	67%	7	57%
Norge	62	58%	65	60%
Österrike	10	80%	11	82%
Polen	48	58%	44	61%
Kroatien	45	98%	44	98%
Tyskland	60	97%	65	97%
Belgien	14	64%	13	69%
Frankrike	17	82%	21	71%
	835	78%	873	78%
Koncernen totalt	1 054	74%	1 082	74%
<i>Löner och andra ersättningar</i>				
	Koncernen		Moderföretaget	
	2024	2023	2024	2023
Styrelse och VD	16 628	18 399	3 175	2 805
Övriga anställda	530 934	538 371	135 522	121 962
	547 562	556 770	138 697	124 767
<i>Sociala kostnader</i>				
Pensionskostnader för styrelse och VD	2 019	1 977	755	759
Pensionskostnader övriga anställda	35 168	31 678	16 632	12 852
Övriga sociala kostnader	132 869	124 143	46 183	39 936
	170 056	157 798	63 570	53 547
<i>Könsfördelning bland ledande befattningshavare</i>				
	Koncernen		Moderföretaget	
	2024-12-31	2023-12-31	2024-12-31	2023-12-31
Andel kvinnor i styrelsen	11%	9%	-	-
Andel män i styrelsen	89%	91%	100%	100%
Andel kvinnor bland övriga ledande befattningshavare	21%	23%	17%	14%
Andel män bland övriga ledande befattningshavare	79%	77%	83%	86%

Uppgifterna avser förhållandet på balansdagen.

Not 7 Ränteintäkter och liknande resultatposter

	Koncernen		Moderföretaget	
	2024	2023	2024	2023
Ränteintäkter från koncernföretag	0	0	1 492	1 530
Ränteintäkter	1 485	2 127	267	333
Kursdifferenser	2 335	55	354	0
	3 820	2 182	2 113	1 863

Not 8 Räntekostnader och liknande resultatposter

	Koncernen		Moderföretaget	
	2024	2023	2024	2023
Räntekostnader till koncernföretag	0	0	45	0
Räntekostnader	19 676	15 899	6 648	5 553
Kursdifferenser	1 425	1 449	0	792
	21 101	17 348	6 693	6 345

Not 9 Skatt på årets resultat

	Koncernen		Moderföretaget	
	2024	2023	2024	2023
Aktuell skatt	-5 525	10 564	98	6 515
Justering avseende tidigare år	0	0	13	0
Förändring av uppskjuten skatt avseende temporära skillnader	-3 489	1 444	-198	12
Summa redovisad skatt	-9 014	12 008	-87	6 527
Genomsnittlig effektiv skattesats	-	206,9%	-	19,2%
Avstämning av effektiv skattesats				
Redovisat resultat före skatt	-137 168	5 803	-85 678	33 977
Skatt på redovisat resultat enligt gällande skattesats	-28 257	1 195	-17 650	6 999
Skatteeffekt av:				
Temporära skillnader på avskrivningar på byggnader och inventarier	634	970	-11	-12
Nedskrivning andelar dotterbolag	-	-	12 237	3 090
Avskrivning på fusionsgoodwill	2 597	3 049	2 563	3 015
Övriga ej avdragsgilla kostnader	6 146	2 737	4 386	799
Förändring underskottsavdrag	4 208	-457	144	-319
Skattefria utdelningar	-	-	-1 558	-6 996
Ej skattepliktiga intäkter	-379	-1 220	-14	-148
Effekt av skattesatser i andra länder	-864	-400	-	-
Avskrivning på koncernmässig goodwill	6 998	7 315	-	-
Justering skatt avseende tidigare år	-7	-488	13	-
Övriga temporära skillnader	-89	-693	-198	99
Redovisad skatt	-9 014	12 008	-87	6 527

Upplysningar om uppskjuten skattefordran och skatteskuld

Vad avser förändringen av uppskjuten skatteskuld, se not 20 Avsättningar

Not 10 Balanserade utgifter för dataprogram

	Koncernen		Moderföretaget	
	2024-12-31	2023-12-31	2024-12-31	2023-12-31
Ingående anskaffningsvärden	42 164	14 503	41 879	14 048
Årets anskaffningar	15 225	27 850	15 225	27 831
Försäljningar/utrangeringar	-26 978	-193	-26 978	0
Omräkningsdifferens	9	4	0	0
Utgående ackumulerade anskaffningsvärden	30 420	42 164	30 126	41 879
Ingående avskrivningar	-372	-480	-105	-31
Försäljningar/utrangeringar	0	193	0	0
Årets avskrivningar	-2 160	-80	-2 154	-74
Omräkningsdifferens	-9	-5	0	0
Utgående ackumulerade avskrivningar	-2 541	-372	-2 259	-105
Ingående nedskrivningar	0	0	0	0
Försäljningar/utrangeringar	26 978	0	26 978	0
Årets nedskrivningar*	-26 978	0	-26 978	0
Utgående ackumulerade nedskrivningar	0	0	0	0
Utgående redovisat värde	27 878	41 791	27 867	41 774

* Nedskrivningen avser ett egenupparbetat system för trafikplanering och har utgjort en separat del av balanserade utvecklingskostnader. Nedskrivning har skett till 0 av systemet då det ej kunnat användas. Det har utrangerats då det ej kommer att återupptas.

Not 11 Goodwill

	Koncernen		Moderföretaget	
	2024-12-31	2023-12-31	2024-12-31	2023-12-31
Ingående anskaffningsvärden	325 145	319 772	93 457	93 457
Nyanskaffning genom förvärv / fusion	857	0	0	0
Omklassificeringar	0	5 000	0	0
Omräkningsdifferens	3 629	373	0	0
Utgående ackumulerade anskaffningsvärden	329 631	325 145	93 457	93 457
Ingående avskrivningar	-178 817	-124 420	-63 055	-48 420
Årets avskrivningar	-50 578	-54 382	-12 440	-14 635
Omräkningsdifferens	-2 328	-15	0	0
Utgående ackumulerade avskrivningar	-231 723	-178 817	-75 495	-63 055
Ingående nedskrivningar	-14 744	-14 773	-7 271	-7 271
Omräkningsdifferens	-230	29	0	0
Utgående ackumulerade nedskrivningar	-14 974	-14 744	-7 271	-7 271
Utgående redovisat värde	82 933	131 583	10 691	23 131

Not 12 Byggnader och mark

	Koncernen		Moderföretaget	
	2024-12-31	2023-12-31	2024-12-31	2023-12-31
Ingående anskaffningsvärden	128 072	147 830	6 315	6 315
Årets anskaffningar	3 703	24 514	0	0
Försäljningar/utrangeringar	-6 315	-41 705	-6 315	0
Omklassificeringar	0	-4 967	0	0
Omräkningsdifferens	6 357	2 400	0	0
Utgående ackumulerade anskaffningsvärden	131 817	128 072	0	6 315
Ingående avskrivningar	-18 879	-15 780	-1 595	-1 465
Försäljningar/utrangeringar	1 714	695	1 714	0
Omklassificeringar	0	-13	0	0
Årets avskrivningar	-4 841	-3 764	-119	-130
Omräkningsdifferens	-701	-17	0	0
Utgående ackumulerade avskrivningar	-22 707	-18 879	0	-1 595
Utgående redovisat värde	109 109	109 192	0	4 720

Not 13 Inventarier, verktyg och installationer

	Koncernen		Moderföretaget	
	2024-12-31	2023-12-31	2024-12-31	2023-12-31
Ingående anskaffningsvärden	80 334	40 420	8 889	2 196
Årets anskaffningar	2 004	41 842	33	6 723
Försäljningar/utrangeringar	-1 332	-983	-887	0
Omklassificeringar	-355	-77	-340	-30
Omräkningsdifferens	848	-868	0	0
Utgående ackumulerade anskaffningsvärden	81 499	80 334	7 695	8 889
Ingående avskrivningar	-27 645	-22 397	-2 581	-1 616
Försäljningar/utrangeringar	947	811	600	0
Omklassificeringar	399	55	225	30
Årets avskrivningar	-8 517	-6 071	-1 404	-995
Omräkningsdifferens	-731	-43	0	0
Utgående ackumulerade avskrivningar	-35 547	-27 645	-3 160	-2 581
Utgående redovisat värde	45 952	52 689	4 535	6 308

Not 14 Fordon och trailers

	Koncernen		Moderföretaget	
	2024-12-31	2023-12-31	2024-12-31	2023-12-31
Ingående anskaffningsvärden	260 709	208 143	12 648	15 319
Årets anskaffningar	50 047	135 269	0	0
Försäljningar/utrangeringar	-45 688	-82 875	-9 485	-2 671
Omklassificeringar	311	76	311	0
Omräkningsdifferens	4 126	96	0	0
Utgående ackumulerade anskaffningsvärden	269 505	260 709	3 474	12 648
Ingående avskrivningar	-88 613	-90 015	-12 065	-14 552
Försäljningar/utrangeringar	28 016	40 696	9 485	2 671
Omklassificeringar	-356	-76	-135	0
Årets avskrivningar	-48 423	-38 943	-220	-184
Omräkningsdifferens	-1 964	-275	0	0
Utgående ackumulerade avskrivningar	-111 340	-88 613	-2 935	-12 065
Utgående redovisat värde	158 165	172 096	539	583

Not 15 Andelar i intresseföretag

	Koncernen		Moderföretaget	
	2024-12-31	2023-12-31	2024-12-31	2023-12-31
Ingående anskaffningsvärden	12 595	13 679	13 799	13 799
Erhållen utdelning	-564	-700	-	-
Årets resultatandel	-201	-397	-	-
Omräkningsdifferens	-16	13	-	-
Utgående ackumulerade anskaffningsvärden	11 814	12 595	13 799	13 799
Utgående redovisat värde	11 814	12 595	13 799	13 799

Specifikation av andelar i intresseföretag

Namn	Org.nr.	Säte	Kapitalandel	Rösträttsandel	Bokfört värde moderföretag	Ack resultatandel Koncern
ITX Cargo	-	Milano, Italien	20,0%	20,0%	13 799	-712
					13 799	-712

I moderföretagets finansiella resultat ingår utdelning från intresseföretag med 564 tkr (700 tkr)

Not 16 Fordringar hos koncernföretag

	Moderföretaget	
	2024-12-31	2023-12-31
Ingående anskaffningsvärden	19 261	15 935
Tillkommande fordringar	5 000	7 476
Amorteringar, avgående fordringar	-3 277	-4 150
Omklassificering till kortfristig del	-963	0
Utgående ackumulerade anskaffningsvärden	20 021	19 261
Utgående redovisat värde	20 021	19 261

Not 17 Ägarintressen i övriga företag

	Koncernen		Moderföretaget	
	2024-12-31	2023-12-31	2024-12-31	2023-12-31
Ingående anskaffningsvärden	3 777	3 912	3 500	3 786
Årets anskaffningar	0	153	0	0
Omklassificeringar	0	-286	0	-286
Omräkningsdifferens	22	-2	0	0
Utgående ackumulerade anskaffningsvärden	3 799	3 777	3 500	3 500
Ingående nedskrivningar	0	0	0	0
Årets nedskrivningar	-3 000	0	-3 000	0
Utgående ackumulerade nedskrivningar	-3 000	0	-3 000	0
Utgående redovisat värde	799	3 777	500	3 500

Not 18 Andra långfristiga fordringar

	Koncernen		Moderföretaget	
	2024-12-31	2023-12-31	2024-12-31	2023-12-31
Ingående anskaffningsvärden	4 618	963	3 201	0
Tillkommande fordringar	3	3 343	3	3 201
Avgående fordringar, amorteringar	-376	0	-3	0
Avgående fordringar, omklassificering	-378	314	0	0
Omräkningsdifferens	44	-2	0	0
Utgående ackumulerade anskaffningsvärden	3 911	4 618	3 201	3 201
Utgående redovisat värde	3 911	4 618	3 201	3 201

Not 19 Förutbetalda kostnader och upplupna intäkter

	Koncernen		Moderföretaget	
	2024-12-31	2023-12-31	2024-12-31	2023-12-31
Upplupna intäkter	52 036	50 920	33 209	39 427
Förutbetalda hyreskostnader	19 960	16 794	0	1 832
Förutbetalda leasingkostnader	1 977	1 929	0	0
Övriga förutbetalda kostnader	28 470	26 615	18 820	5 925
	102 443	96 258	52 029	47 184

Not 20 Avsättningar

	Koncernen		Moderföretaget	
	2024-12-31	2023-12-31	2024-12-31	2023-12-31
<i>Pensioner och liknande förpliktelser</i>				
Belopp vid årets ingång	286	286	286	286
	286	286	286	286
<i>Övriga avsättningar</i>				
Belopp vid årets ingång	0	6 752	0	0
Under året återförda belopp	0	-7 072	0	0
Omräkningsdifferens	0	320	0	0
	0	0	0	0
<i>Uppskjuten skatteskuld</i>				
Belopp vid årets ingång	36 760	35 179	198	186
Årets avsättningar	1	32 011	0	12
Under året återförda belopp	-4 805	-30 545	-198	0
Omräkningsdifferens	366	115	0	0
	32 322	36 760	0	198

Specifikation uppskjutna skatteskulder och skattefordringar

	Koncernen		Moderföretaget	
	2024-12-31	2023-12-31	2024-12-31	2023-12-31
<i>Uppskjutna skatteskulder</i>				
Uppskjuten skatt hänförlig till komponentavskrivning	31	224	0	198
Uppskjuten skatt hänförlig till överavskrivning inventarier	11 451	11 074	0	0
Uppskjuten skatt hänförlig till uppskrivning byggnad	1 483	1 372	0	0
Periodiseringsfonder	19 357	24 090	0	0
<i>Total uppskjutna skatteskulder</i>	32 322	36 760	0	198
<i>Uppskjutna skattefordringar</i>				
Skattemässiga underskottsavdrag	-1 982	0	0	0
Uppskjuten skatt hänförlig till temporära skillnader	-206	-324	0	0
<i>Totalt uppskjutna skattefordringar</i>	-2 188	-324	0	0
Uppskjuten skatteskuld netto	30 134	36 436	0	198

Se även not 9 Skatt på årets resultat.

Not 21 Långfristiga skulder

	Koncernen		Moderföretaget	
	2024-12-31	2023-12-31	2024-12-31	2023-12-31
Förfaller mellan 1 och 5 år efter balansdagen				
Skulder till kreditinstitut	74 320	99 802	6 250	18 807
Skulder avseende finansiella leasingavtal	25 168	22 142	0	0
	99 488	121 944	6 250	18 807
Förfaller senare än 5 år efter balansdagen	0	0	0	0
Totalt Långfristiga skulder	99 488	121 944	6 250	18 807

Not 22 Checkräkningskredit

	Koncernen		Moderföretaget	
	2024-12-31	2023-12-31	2024-12-31	2023-12-31
Beviljad kredit	180 021	174 814	85 000	85 000
Utnyttjad kredit	146 888	86 135	79 914	47 547

Not 23 Upplupna kostnader och förutbetalda intäkter

	Koncernen		Moderföretaget	
	2024-12-31	2023-12-31	2024-12-31	2023-12-31
Upplupna löner	9 488	9 721	3 442	2 154
Upplupna semesterlöner	47 730	45 272	19 515	18 050
Upplupna sociala avgifter	32 438	31 842	13 379	12 128
Upplupna transportkostnader	35 878	32 332	27 597	16 087
Övriga upplupna kostnader	22 874	21 470	14 144	3 559
Förutbetalda intäkter	1 102	417	732	0
	149 510	141 054	78 809	51 978

Not 24 Kassa och bank

	Koncernen		Moderföretaget	
	2024-12-31	2023-12-31	2024-12-31	2023-12-31
Likvida medel - kassa och bank	64 950	95 783	5 477	11 528
	64 950	95 783	5 477	11 528

Not 25 Inköp och försäljning mellan koncernföretag

	Moderföretaget	
	2024	2023
Andel av årets totala inköp som skett från andra företag inom koncernen	32%	29%
Andel av årets totala försäljning som skett till andra företag inom koncernen	12%	13%

Not 26 Resultat från andelar i koncernföretag

	Moderföretaget	
	2024	2023
Erhållen utdelning	0	20 131
Anteciperad utdelning	7 000	13 829
Nedskrivningar	-59 404	-15 000
	-52 404	18 960

Not 27 Bokslutsdispositioner

	Moderföretaget	
	2024	2023
Lämnat koncernbidrag	0	-1 776
Erhållet koncernbidrag	17 430	15 000
Återföring från periodiseringsfond	15 989	3 324
Avsättning till periodiseringsfond	0	-10 400
	33 419	6 148

Not 28 Andelar i koncernföretag

	Moderföretaget	
	2024-12-31	2023-12-31
Ingående anskaffningsvärden	284 778	265 771
Ägartillskott	10 307	19 007
Utgående ackumulerade anskaffningsvärden	295 085	284 778
Ingående nedskrivningar	-18 000	-3 000
Årets nedskrivningar	-59 404	-15 000
Utgående ackumulerade nedskrivningar	-77 404	-18 000
Utgående redovisat värde	217 681	266 778

NTEX AB
556648-7285

2025071802887

Specifikation av andelar i koncernföretag

Namn	Kapital- andel	Rösträtts- andel	Antal andelar	Bokfört värde
EuroLink i Sverige AB	100%	100%	1 000	150 000
EuroLink Fastigheter AB	100%	100%	1 000	-
EuroLink German Services AB	100%	100%	25 000	-
Nordlinks Logistic d.o.o	80%	80%	800	-
NTEX Inrikes AB	100%	100%	1 000	25 195
Lättfrakt i Gbg AB	100%	100%	1 500	5 400
NTEX SAS	100%	100%	787	5 298
Xecotrans Ltd	100%	100%	742	13 423
NTEX Holdings Ltd	100%	100%	1 000	-
Tower Hill Investment Ltd	100%	100%	802	-
NTEX Logistics Ltd	100%	100%	1 000	-
Sureway Express Transport Ltd	100%	100%	1 000	-
Ecotrans Ltd	100%	100%	1	-
NTEX OU Eesti	100%	100%	1 000	2 135
NTEX SIA Latvia	100%	100%	1 000	2 104
UAB NTEX Litauen	70%	70%	700	1 654
NTEX AS	100%	100%	1 000	1 247
NTEX Terminal AS	100%	100%	300	-
NTEX Sp. Z.o.o	100%	100%	1 000	226
NTEX GmbH	100%	100%	4 700	357
NTEX Belgium BV	100%	100%	100	10 642
NTEX Finland OY	100%	100%	100	-
				217 681

	Org.nr.	Säte
EuroLink i Sverige AB	556699-0346	Klippan, Sverige
EuroLink Fastigheter AB	-	Klippan, Sverige
EuroLink German Services AB	-	Lubeck, Tyskland
Nordlinks Logistic d.o.o	-	Zagreb, Kroatien
NTEX Inrikes AB	556665-3464	Mölnadal, Sverige
Lättfrakt i Gbg AB	556667-7760	Göteborg, Sverige
NTEX SAS	-	Lille, Frankrike
Xecotrans Ltd	-	Grimsby, Storbritannien
NTEX Holdings Ltd	-	Stallingborough, Storbritannien
Tower Hill Investment Ltd	-	Stallingborough, Storbritannien
NTEX Logistics Ltd	-	Stallingborough, Storbritannien
Sureway Express Transport Ltd	-	Bristol, Storbritannien
Ecotrans Ltd	-	Stallingborough, Storbritannien
NTEX OU Eesti	-	Tallin, Estland
NTEX SIA Latvia	-	Riga, Lettland
UAB NTEX Litauen	-	Vilnius, Litauen
NTEX AS	-	Vinterbro, Norge
NTEX Terminal AS	-	Vinterbro, Norge
NTEX Sp. Z.o.o	-	Gdansk, Polen
NTEX GmbH	-	Gedersdorf, Österrike
NTEX Belgium BV	-	Brugge, Belgien
NTEX Finland OY	-	Vantaa, Finland

Penneo dokumenttyckel: CNZNO-22Y57-5KJ75-3J41-Q08EG-NUPL7

Not 29 Eget kapital

	2024-12-31	2023-12-31	2024-12-31	2023-12-31
Antal aktier	Kvotvärde	Kvotvärde	Antal	Antal
A-aktier	106	106	4 700	4 700
			4 700	4 700

Not 30 Obeskattade reserver

	Moderföretaget	
	2024-12-31	2023-12-31
Periodiseringsfond avsatt 2018	0	5 629
Periodiseringsfond avsatt 2019	0	7 260
Periodiseringsfond avsatt 2020	10 987	14 086
Periodiseringsfond avsatt 2021	22 910	22 910
Periodiseringsfond avsatt 2022	27 500	27 500
Periodiseringsfond avsatt 2023	10 400	10 400
	71 797	87 785

Not 31 Ställda säkerheter

	Koncernen		Moderföretaget	
	2024-12-31	2023-12-31	2024-12-31	2023-12-31
Säkerheter ställda för egna skulder till kreditinstitut:				
Företagsinteckningar	259 185	252 038	136 200	136 200
Fastighetsinteckningar	97 834	91 141	0	0
Andelar i koncernföretag	34 792	74 719	216 599	216 599
Fordon med äganderättsförbehåll	83 257	90 658	0	0
Övriga ställda säkerheter	3 260	3 201	3 203	3 201
Summa ställda säkerheter	478 328	511 757	356 002	356 000

Not 32 Eventualförpliktelser

	Koncernen		Moderföretaget	
	2024-12-31	2023-12-31	2024-12-31	2023-12-31
Borgensförbindelser till förmån för koncernföretag	-	-	171 107	140 736
Övriga ansvarsförbindelser				
Garantier	13 844	13 041	3 430	3 349
	13 844	13 041	174 537	144 085

Not 33 Disposition av vinst eller förlust

2024-12-31

Förslag till resultatdisposition

Styrelsen föreslår att till förfogande stående medel

Balanserat resultat 294 892 203

Årets resultat -85 591 054

209 301 149

disponeras så att

i ny räkning överföres

209 301 149

Not 34 Väsentliga händelser efter balansdagens slut

Inga väsentliga händelser utöver vad som angetts ovan har inträffat efter balansdagens slut.

Göteborg den

Niclas Mårtensson
Ordförande

Andreas Nikolic
Verkställande direktör

Lanze Trengereid
Styrelseledamot

Stefan Eriksson
Styrelseledamot

Anders Augustsson
Styrelseledamot

Anders Tenfält
Styrelseledamot

**Vår revisionsberättelse har lämnats den
Ernst & Young AB**

Michaela Nilsson
Auktoriserad revisor

Patrik Björkström
Auktoriserad revisor

PENNEO

Signaturerna i detta dokument är juridiskt bindande. Dokumentet är signerat genom Penneo™ för säker digital signering. Tecknarnas identitet har lagrats, och visas nedan.

"Med min signatur bekräftar jag innehållet och alla datum i detta dokumentet."

Johan Stefan Eriksson (SSN-validerad)

Styrelseledamot

Serienummer: e085b1e2d63f3c[...]0454a48f7fe8a

IP: 2.116.xxx.xxx

2025-05-06 08:11:21 UTC



LANZE TRENGEREID (SSN-validerad)

Styrelseledamot

Serienummer: 981651dafa76a3[...]7d88f143023fb

IP: 45.149.xxx.xxx

2025-05-06 11:50:14 UTC



ANDERS AUGUSTSSON (SSN-validerad)

Styrelseledamot

Serienummer: bd39f1116e19f8[...]dc4e3c190d715

IP: 151.177.xxx.xxx

2025-05-07 06:45:57 UTC




ANDERS TENFÄLT (SSN-validerad)

Styrelseledamot

Serienummer: 8846feca94f149[...]79cdef56b6c20

IP: 194.17.xxx.xxx

2025-05-07 09:22:00 UTC



Ulf Niklas Mårtensson (SSN-validerad)

Ordförande

Serienummer: ce349823017e22[...]22b19943822c0

IP: 83.187.xxx.xxx

2025-05-07 11:22:47 UTC



Nikolic, Andreas Hoel (SSN-validerad)

Extern VD

Serienummer: no_bankid:9578-5997-4-539670

IP: 104.28.xxx.xxx

2025-05-12 12:08:49 UTC



Detta dokument är undertecknat digitalt via [Penneo.com](https://penneo.com). De signerade uppgifternas integritet är validerad med hjälp av ett beräknat hashvärde för originaldokumentet. Alla kryptografiska bevis är inbäddade i denna PDF, vilket säkerställer både autenticitet och möjlighet till framtida validering.

Detta dokument är forsett med ett kvalificerat elektroniskt sigill som innehåller ett certifikat och en tidsstämpel från en kvalificerad tillhandahållare av betrodda tjänster.

Så här verifierar du dokumentets äkthet:

När du öppnar dokumentet i Adobe Reader kan du se att det är certifierat av **Penneo A/S**. Detta bekräftar att dokumentets innehåll förblir oförändrat sedan tidpunkten för undertecknandet. Bevis för de enskilda undertecknarnas digitala signaturer bifogas dokumentet.

De kryptografiska bevisen kan kontrolleras med hjälp av Penneos validator, <https://penneo.com/validator>, eller andra valideringsverktyg för digitala signaturer.

PENNEO

Signaturerna i detta dokument är juridiskt bindande. Dokumentet är signerat genom Penneo™ för säker digital signering. Tecknarnas identitet har lagrats, och visas nedan.

"Med min signatur bekräftar jag innehållet och alla datum i detta dokumentet."

PATRIK BJÖRKSTRÖM (SSN-validerad)

Auktoriserad revisor

Serienummer: 8ce75eb921cb41[...]2d56a8bfd6d64

IP: 147.161.xxx.xxx

2025-05-13 07:08:35 UTC



Michaela Sofia Therése Nilsson (SSN-validerad)

Auktoriserad revisor

Serienummer: e0a4b674f80885[...]10254c17b71d4

IP: 165.225.xxx.xxx

2025-05-13 12:38:10 UTC



Detta dokument är undertecknat digitalt via [Penneo.com](https://penneo.com). De signerade uppgifternas integritet är validerad med hjälp av ett beräknat hashvärde för originaldokumentet. Alla kryptografiska bevis är inbäddade i denna PDF, vilket säkerställer både autenticitet och möjlighet till framtida validering.

Detta dokument är försedd med ett kvalificerat elektroniskt sigill som innehåller ett certifikat och en tidsstämpel från en kvalificerad tillhandahållare av betrodda tjänster.

Så här verifierar du dokumentets äkthet:

När du öppnar dokumentet i Adobe Reader kan du se att det är certifierat av **Penneo A/S**. Detta bekräftar att dokumentets innehåll förblir oförändrat sedan tidpunkten för undertecknandet. Bevis för de enskilda undertecknarnas digitala signaturer bifogas dokumentet.

De kryptografiska bevisen kan kontrolleras med hjälp av Penneos validator, <https://penneo.com/validator>, eller andra valideringsverktyg för digitala signaturer.

2025071802891

Penneo dokumentnyckel: CNZNO-22Y57-5KJ75-3JJ41-Q08EG-NJPL7



Shape the future
with confidence

Revisionsberättelse

Till bolagsstämman i NTEX AB, org.nr 556648-7285

Rapport om årsredovisningen och koncernredovisningen

Uttalanden

Vi har utfört en revision av årsredovisningen och koncernredovisningen för NTEX AB för räkenskapsåret 2024.

Enligt vår uppfattning har årsredovisningen och koncernredovisningen upprättats i enlighet med årsredovisningslagen och ger en i alla väsentliga avseenden rättvisande bild av moderbolagets och koncernens finansiella ställning per den 31 december 2024 och av dessas finansiella resultat och kassaflöden för året enligt årsredovisningslagen. Förvaltningsberättelsen är förenlig med årsredovisningens och koncernredovisningens övriga delar.

Vi tillstyrker därför att bolagsstämman fastställer resultaträkningen och balansräkningen för moderbolaget och koncernen.

Grund för uttalanden

Vi har utfört revisionen enligt International Standards on Auditing (ISA) och god revisionssed i Sverige. Vårt ansvar enligt dessa standarder beskrivs närmare i avsnittet *Revisorns ansvar*. Vi är oberoende i förhållande till moderbolaget och koncernen enligt god revisionssed i Sverige och har i övrigt fullgjort vårt yrkesetiska ansvar enligt dessa krav.

Vi anser att de revisionsbevis vi har inhämtat är tillräckliga och ändamålsenliga som grund för våra uttalanden.

Styrelsens och verkställande direktörens ansvar

Det är styrelsen och verkställande direktören som har ansvaret för att årsredovisningen och koncernredovisningen upprättas och att de ger en rättvisande bild enligt årsredovisningslagen. Styrelsen och verkställande direktören ansvarar även för den interna kontroll som de bedömer är nödvändig för att upprätta en årsredovisning och koncernredovisning som inte innehåller några väsentliga felaktigheter, vare sig dessa beror på oegentligheter eller misstag.

Vid upprättandet av årsredovisningen och koncernredovisningen ansvarar styrelsen och verkställande direktören för bedömningen av bolagets och koncernens förmåga att fortsätta verksamheten. De upplyser, när så är tillämpligt, om förhållanden som kan påverka förmågan att fortsätta verksamheten och att använda antagandet om fortsatt drift. Antagandet om fortsatt drift tillämpas dock inte om styrelsen och verkställande direktören avser att likvidera bolaget, upphöra med verksamheten eller inte har något realistiskt alternativ till att göra något av detta.

Revisorns ansvar

Våra mål är att uppnå en rimlig grad av säkerhet om att årsredovisningen och koncernredovisningen som helhet inte innehåller några väsentliga felaktigheter, vare sig dessa beror på oegentligheter eller misstag, och att lämna en revisionsberättelse som innehåller våra uttalanden. Rimlig säkerhet är en hög grad av säkerhet, men är ingen garanti för att en revision som utförs enligt ISA och god revisionssed i Sverige alltid kommer att upptäcka en väsentlig felaktighet om en sådan finns. Felaktigheter kan uppstå på grund av oegentligheter eller misstag och anses vara väsentliga om de enskilt eller tillsammans rimligen kan förväntas påverka de ekonomiska beslut som användare fattar med grund i årsredovisningen och koncernredovisningen.

Som del av en revision enligt ISA använder vi professionellt omdöme och har en professionellt skeptisk inställning under hela revisionen. Dessutom:

- identifierar och bedömer vi riskerna för väsentliga felaktigheter i årsredovisningen och koncernredovisningen, vare sig dessa beror på oegentligheter eller misstag, utformar och utför granskningsåtgärder bland annat utifrån dessa risker och inhämtar revisionsbevis som är tillräckliga och ändamålsenliga för att utgöra en grund för våra uttalanden. Risken för att inte upptäcka en väsentlig felaktighet till följd av oegentligheter är högre än för en väsentlig felaktighet som beror på misstag, eftersom oegentligheter kan innefatta agerande i maskopi, förfalskning, avsiktliga utelämnanden, felaktig information eller åsidosättande av intern kontroll.
- skaffar vi oss en förståelse av den del av bolagets interna kontroll som har betydelse för vår revision för att utforma granskningsåtgärder som är lämpliga med hänsyn till omständigheterna, men inte för att uttala oss om effektiviteten i den interna kontrollen.
- utvärderar vi lämpligheten i de redovisningsprinciper som används och rimligheten i styrelsens och verkställande direktörens uppskattningar i redovisningen och tillhörande upplysningar.
- drar vi en slutsats om lämpligheten i att styrelsen och verkställande direktören använder antagandet om fortsatt drift vid upprättandet av årsredovisningen och koncernredovisningen. Vi drar också en slutsats, med grund i de inhämtade revisionsbevisen, om det finns någon väsentlig osäkerhetsfaktor som avser sådana händelser eller förhållanden som kan leda till betydande tvivel om bolagets och koncernens förmåga att fortsätta verksamheten. Om vi drar slutsatsen att det finns en väsentlig osäkerhetsfaktor, måste vi i revisionsberättelsen fästa uppmärksamheten på upplysningarna i årsredovisningen och koncernredovisningen om den väsentliga osäkerhetsfaktorn eller, om sådana upplysningar är otillräckliga, modifiera uttalandet om årsredovisningen och koncernredovisningen. Våra slutsatser baseras på de revisionsbevis som inhämtas fram till datumet för revisionsberättelsen. Dock kan framtida händelser eller förhållanden göra att ett bolag och en koncern inte längre kan fortsätta verksamheten.
- utvärderar vi den övergripande presentationen, strukturen och innehållet i årsredovisningen och koncernredovisningen, däribland upplysningarna, och om årsredovisningen och koncernredovisningen återger de underliggande transaktionerna och händelserna på ett sätt som ger en rättvisande bild.
- planerar och utför vi koncernrevisionen för att inhämta tillräckliga och ändamålsenliga revisionsbevis avseende den finansiella informationen för företag eller affärsenheter inom koncernen som grund för att göra ett uttalande avseende koncernredovisningen. Vi ansvarar för styrning, övervakning och genomgång av det revisionsarbete som utförts för koncernrevisionens syfte. Vi är ensamt ansvariga för våra uttalanden.

Vi måste informera styrelsen om bland annat revisionens planerade omfattning och inriktning samt tidpunkten för den. Vi måste också informera om betydelsefulla iakttagelser under revisionen, däribland de eventuella betydande brister i den interna kontrollen som vi identifierat.



Shape the future
with confidence

Rapport om andra krav enligt lagar och andra författningar

Uttalanden

Utöver vår revision av årsredovisningen och koncernredovisningen har vi även utfört en revision av styrelsens och verkställande direktörens förvaltning av NTEX AB för räkenskapsåret 2024 samt av förslaget till dispositioner beträffande bolagets vinst eller förlust.

Vi tillstyrker att bolagsstämman disponerar vinsten enligt förslaget i förvaltningsberättelsen och beviljar styrelsens ledamöter och verkställande direktören ansvarsfrihet för räkenskapsåret.

Grund för uttalanden

Vi har utfört revisionen enligt god revisionssed i Sverige. Vårt ansvar enligt denna beskrivs närmare i avsnittet *Revisorers ansvar*. Vi är oberoende i förhållande till moderbolaget och koncernen enligt god revisorssed i Sverige och har i övrigt fullgjort vårt yrkesetiska ansvar enligt dessa krav.

Vi anser att de revisionsbevis vi har inhämtat är tillräckliga och ändamålsenliga som grund för våra uttalanden.

Styrelsens och verkställande direktörens ansvar

Det är styrelsen som har ansvaret för förslaget till dispositioner beträffande bolagets vinst eller förlust. Vid förslag till utdelning innefattar detta bland annat en bedömning av om utdelningen är försvarlig med hänsyn till de krav som bolagets och koncernens verksamhetsart, omfattning och risker ställer på storleken av moderbolagets och koncernens egna kapital, konsolideringsbehov, likviditet och ställning i övrigt.

Styrelsen ansvarar för bolagets organisation och förvaltningen av bolagets angelägenheter. Detta innefattar bland annat att fortlöpande bedöma bolagets och koncernens ekonomiska situation och att tillse att bolagets organisation är utformad så att bokföringen, medelsförvaltningen och bolagets ekonomiska angelägenheter i övrigt kontrolleras på ett betryggande sätt. Verkställande direktören ska sköta den löpande förvaltningen enligt styrelsens riktlinjer och anvisningar och bland annat vidta de åtgärder som är nödvändiga för att bolagets bokföring ska fullgöras i överensstämmelse med lag och för att medelsförvaltningen ska skötas på ett betryggande sätt.

Revisorers ansvar

Vårt mål beträffande revisionen av förvaltningen, och därmed vårt uttalande om ansvarsfrihet, är att inhämta revisionsbevis för att med en rimlig grad av säkerhet kunna bedöma om någon styrelseledamot eller verkställande direktören i något väsentligt avseende:

- företagit någon åtgärd eller gjort sig skyldig till någon försummelse som kan föranleda ersättningsskyldighet mot bolaget, eller
- på något annat sätt handlat i strid med aktiebolagslagen, årsredovisningslagen eller bolagsordningen.

Vårt mål beträffande revisionen av förslaget till dispositioner av bolagets vinst eller förlust, och därmed vårt uttalande om detta, är att med rimlig grad av säkerhet bedöma om förslaget är förenligt med aktiebolagslagen.

Rimlig säkerhet är en hög grad av säkerhet, men ingen garanti för att en revision som utförs enligt god revisionssed i Sverige alltid kommer att upptäcka åtgärder eller försummelser som kan föranleda ersättningsskyldighet mot bolaget, eller att ett förslag till dispositioner av bolagets vinst eller förlust inte är förenligt med aktiebolagslagen.

Som en del av en revision enligt god revisionssed i Sverige använder vi professionellt omdöme och har en professionellt skeptisk inställning under hela revisionen. Granskningen av förvaltningen och förslaget till dispositioner av bolagets vinst eller förlust grundar sig främst på revisionen av räkenskaperna. Vilka tillkommande granskningsåtgärder som utförs baseras på vår professionella bedömning med utgångspunkt i risk och väsentlighet. Det innebär att vi fokuserar granskningen på sådana åtgärder, områden och förhållanden som är väsentliga för verksamheten och där avsteg och överträdelser skulle ha särskild betydelse för bolagets situation. Vi går igenom och prövar fattade beslut, beslutsunderlag, vidtagna åtgärder och andra förhållanden som är relevanta för vårt uttalande om ansvarsfrihet. Som underlag för vårt uttalande om styrelsens förslag till dispositioner beträffande bolagets vinst eller förlust har vi granskat om förslaget är förenligt med aktiebolagslagen.

Göteborg den dag som framgår av vår elektroniska underskrift

Ernst & Young AB

Michaela Nilsson
Auktoriserad revisor

Patrik Björkström
Auktoriserad revisor

PENNEO

Signaturerna i detta dokument är juridiskt bindande. Dokumentet är signerat genom Penneo™ för säker digital signering. Tecknarnas identitet har lagrats, och visas nedan.

"Med min signatur bekräftar jag innehållet och alla datum i detta dokumentet."

PATRIK BJÖRKSTRÖM (SSN-validerad)

Auktoriserad revisor

Serienummer: 8ce75eb921cb41[...]2d56a8bfd6d64

IP: 147.161.xxx.xxx

2025-05-13 07:40:33 UTC



Michaela Sofia Therése Nilsson (SSN-validerad)

Auktoriserad revisor

Serienummer: e0a4b674f80885[...]10254c17b71d4

IP: 165.225.xxx.xxx

2025-05-13 16:32:28 UTC



Detta dokument är undertecknat digitalt via [Penneo.com](https://penneo.com). De signerade uppgifternas integritet är validerad med hjälp av ett beräknat hashvärde för originaldokumentet. Alla kryptografiska bevis är inbäddade i denna PDF, vilket säkerställer både autenticitet och möjlighet till framtida validering.

Detta dokument är försedd med ett kvalificerat elektroniskt sigill som innehåller ett certifikat och en tidsstämpel från en kvalificerad tillhandahållare av betrodda tjänster.

Så här verifierar du dokumentets äkthet:

När du öppnar dokumentet i Adobe Reader kan du se att det är certifierat av **Penneo A/S**. Detta bekräftar att dokumentets innehåll förblir oförändrat sedan tidpunkten för undertecknandet. Bevis för de enskilda undertecknarnas digitala signaturer bifogas dokumentet.

De kryptografiska bevisen kan kontrolleras med hjälp av Penneos validator, <https://penneo.com/validator>, eller andra valideringsverktyg för digitala signaturer.

2025071802894

Penneo dokumentnyckel: GCGSM-FY7TJ-SNPBV-SWPPG-6ZPXE-DAZ5A