

**Årsredovisning**  
och  
**Koncernredovisning**  
för  
**LaWeKa i Örebro AB**  
**556762-9497**  
  
Räkenskapsåret  
**2021-09-01 - 2022-08-31**

**Fastställelseintyg**

Undertecknad styrelseledamot i LaWeKa i Örebro AB intygar att resultaträkningen och balansräkningen i årsredovisningen för moderbolaget samt koncernresultaträkningen och koncernbalansräkningen har fastställts på årsstämman den 28 februari 2023. Årsstämman beslutade att godkänna styrelsens förslag till resultatdisposition.

Jag intygar också att innehållet i årsredovisningen och revisionsberättelsen stämmer överens med originalen.

Örebro den 28 februari 2023



Murat Küsek

Styrelsen för LaWeKa i Örebro AB avger följande årsredovisning och koncernredovisning för räkenskapsåret 2021-09-01 - 2022-08-31.

Årsredovisningen är upprättad i svenska kronor, SEK. Om inte annat särskilt anges, redovisas alla belopp i hela kronor (kr). Uppgifter inom parentes avser föregående år.

## Förvaltningsberättelse

### Information om verksamheten

Bolaget bedriver restaurangverksamhet samt och förvaltar aktier i dotter- och intressebolag. Bolaget är moderbolag i koncern där dotterbolagen; LaWe Restaurang AB, Pitcher's i Örebro AB, Frimurarholmen AB, Hotell S12 i Örebro AB, LaWeKa Event AB, Eventcenter i Örebro AB, Aglianico i Örebro AB, Villa Frimis AB och S 12 i Örebro AB ingår.

Företaget har sitt säte i Örebro.

### Väsentliga händelser under räkenskapsåret

Under räkenskapsåret har bolaget, genom förvärv, ökat sitt ägande i S 12 i Örebro AB från 45% till 60% samt i Eventcenter i Örebro AB från 75% till 100%. Man har även minskat sitt ägande, genom avyttring, i Pitcher's i Örebro AB från 100% till 98% samt i Aglianico i Örebro AB från 100% till 65%.

Skatteverket har beviljat flera av koncernens företag anstånd och avbetalningsplaner avseende moms källskatt och arbetsgivaravgifter. De avbetalningsplaner som beviljats löper på 24-36 månader och skulderna redovisas därför som långfristiga.

Koncernen har under räkenskapsåret återhämtat sig bra från sviterna av Covid-19 pandemin. Omsättningen har ökat med 263 % jämfört med föregående år och man ser väldigt ljusst på framtiden.

### Flerårsöversikt (Tkr)

Koncernen	2021/2022	2020/2021	2019/2020	2018/2019
Nettoomsättning	127 161	35 205	72 380	97 741
Resultat efter finansiella poster	12 040	-5 480	-5 656	2 700
Soliditet (%)	8	neg	7	19

Moderbolaget	2021/2022	2020/2021	2019/2020	2018/2019
Nettoomsättning	234	88	126	696
Resultat efter finansiella poster	-15	-2 184	-2 091	1 030
Soliditet (%)	11	7	17	34

För definitioner av nyckeltal, se Redovisnings- och värderingsprinciper.

**Förändringar i eget kapital**

Koncernen	Aktiekapital	Annat eget kapital inkl. årets resultat	Minoritetsintresse	Totalt
Belopp vid årets ingång	100 000	-3 036 033	203 441	-2 732 592
Transaktioner med minoriteten		-1 987 897	89 198	-1 898 699
Lämnade aktieägartillskott			200 000	200 000
Årets resultat		8 696 250	859 672	9 555 922
<b>Belopp vid årets utgång</b>	<b>100 000</b>	<b>3 672 320</b>	<b>1 352 311</b>	<b>5 124 631</b>

Moderbolaget	Aktiekapital	Balanserat resultat	Årets resultat	Totalt
Belopp vid årets ingång	100 000	3 562 293	-2 225 231	1 437 062
Disposition enligt beslut av årets årsstämma:		-2 225 231	2 225 231	
Årets resultat	-	-	1 643 385	1 643 385
<b>Belopp vid årets utgång</b>	<b>100 000</b>	<b>1 337 062</b>	<b>1 643 385</b>	<b>3 080 447</b>

**Förslag till vinstdisposition**

Styrelsen föreslår att till förfogande stående vinstmedel (kronor):

balanserad vinst	1 337 062
årets vinst	1 643 385
<b>Totalt</b>	<b>2 980 447</b>

disponeras så att

till aktieägare utdelas (1 000 kr per aktie) totalt	1 000 000
i ny räkning överföres	1 980 447
<b>Summa</b>	<b>2 980 447</b>

Styrelsen föreslås bemyndigas att besluta om tidpunkt då utdelningen ska utbetalas.

Styrelsen anser att förslaget är förenligt med försiktighetsregeln i 17 kap. 3 § aktiebolagslagen enligt följande redogörelse: Företaget har resultatmässigt haft ett bra år och prognosen för kommande år ser minst lika bra ut. Likviditeten är god, kassaflödet är stabilt och kassan är stark. Styrelsens uppfattning är att utdelningen är försvarlig med hänsyn till de krav verksamhetens art, omfattning och risk ställer på storleken på det egna kapitalet, bolagets konsolideringsbehov, likviditet och ställning i övrigt.

Koncernens och moderbolagets resultat och ställning i övrigt frangår av efterföljande resultat- och balansräkningar samt kassaflödesanalyser med noter.

**LaWeKa i Örebro AB**

Org nr: 556762-9497

3 (28)

**Koncernens****Resultaträkning**

	Not	2021-09-01 -2022-08-31	2020-09-01 -2021-08-31
Nettoomsättning		127 161 203	35 205 706
Övriga rörelseintäkter		2 492 270	17 150 482
		<b>129 653 473</b>	<b>52 356 188</b>
<b>Rörelsens kostnader</b>			
Handelsvaror		-24 127 555	-7 632 459
Övriga externa kostnader	4, 5	-52 559 470	-24 662 755
Personalkostnader	6	-37 191 835	-21 682 528
Avskrivningar och nedskrivningar av materiella och immateriala anläggningstillgångar		-3 715 522	-2 925 772
Övriga rörelsekostnader		-19 364	-3 860
		<b>-117 613 746</b>	<b>-56 907 374</b>
<b>Rörelseresultat</b>		<b>12 039 727</b>	<b>-4 551 186</b>
<b>Resultat från finansiella poster</b>			
Resultat från andelar i intresseföretag och gemensamt styrda företag	8	-1 700 050	-625 681
Räntekostnader och liknande resultatposter		-224 592	-303 321
		<b>-1 924 642</b>	<b>-929 002</b>
<b>Resultat efter finansiella poster</b>		<b>10 115 085</b>	<b>-5 480 188</b>
<b>Resultat före skatt</b>		<b>10 115 085</b>	<b>-5 480 188</b>
Skatt på årets resultat	23	-559 163	-45 058
Uppskjuten skatt		0	188 991
<b>Årets resultat</b>		<b>9 555 922</b>	<b>-5 336 255</b>
Hänförligt till moderföretagts aktieägare		8 696 250	-5 287 536
Hänförligt till innehav utan bestämmande inflytande		859 672	-48 719

2023032208906

AK

**LaWeKa i Örebro AB**

Org nr: 556762-9497

4 (28)

2023032208907

**Koncernens****Balansräkning****TILLGÅNGAR****Anläggningstillgångar**

Förbättringsutgifter på annans fastighet

Inventarier, verktyg och installationer

**Finansiella anläggningstillgångar**

Andelar i intresseföretag och gemensamt styrda företag

Fordringar hos intresseföretag och gemensamt styrda företag

**Summa anläggningstillgångar****Omsättningstillgångar****Varulager m.m**

Råvaror och förnödenheter

Förskott till leverantörer

**Kortfristiga fordringar**

Kundfordringar

Övriga fordringar

Aktuella skattefordringar

Förutbetalda kostnader och upplupna intäkter

Kassa och bank

**Summa omsättningstillgångar****SUMMA TILLGÅNGAR**

Not

2022-08-31

2021-08-31

11

3 314 874

4 028 527

12

12 032 960

6 196 706

15 347 834

10 225 233

15

6 992 186

6 395 683

16

2 746 101

830 838

9 738 287

7 226 521

25 086 121

17 451 754

3 392 605

1 485 984

104 389

15 000

3 496 994

1 500 984

1 952 238

347 530

1 961 528

4 425 285

101 508

140 637

22

5 304 489

6 021 577

9 319 763

10 935 029

23 377 128

5 010 947

23 377 128

5 010 947

36 193 885

17 446 960

61 280 006

34 898 714

AK

**Koncernens  
Balansräkning**

**EGET KAPITAL OCH SKULDER**

**Eget kapital**

**Eget kapital hänförligt till moderföretags  
aktieägare**

Aktiekapital	20	100 000	100 000
Annat eget kapital inklusive årets resultat		3 672 320	-3 036 033
<b>Eget kapital hänförligt till moderföretags aktieägare</b>		<b>3 772 320</b>	<b>-2 936 033</b>

**Innehav utan bestämmande inflytande**

Innehav utan bestämmande inflytande		1 352 310	203 441
<b>Eget kapital hänförligt till minoritetsintresset</b>		<b>1 352 310</b>	<b>203 441</b>

<b>Summa eget kapital</b>		<b>5 124 630</b>	<b>-2 732 592</b>
---------------------------	--	------------------	-------------------

**Långfristiga skulder**

Skulder till kreditinstitut	17, 18	2 757 127	4 370 130
Övriga skulder	17	18 552 593	1 592 160
		<b>21 309 720</b>	<b>5 962 290</b>

**Kortfristiga skulder**

Förskott från kunder		507 180	148 159
Leverantörsskulder		13 884 565	7 861 958
Skatteskulder		0	0
Övriga skulder		12 907 543	18 395 050
Upplupna kostnader och förutbetalda intäkter	21	7 546 368	5 263 849
<b>Summa kortfristiga skulder</b>		<b>34 845 656</b>	<b>31 669 016</b>

<b>Summa eget kapital och skulder</b>		<b>61 280 006</b>	<b>34 898 714</b>
---------------------------------------	--	-------------------	-------------------

2023032208909

<b>Koncernens</b>	Not	2021-09-01	2020-09-01
<b>Kassaflödesanalys</b>		<b>-2022-08-31</b>	<b>-2021-08-31</b>
<b>Den löpande verksamheten</b>			
Resultat före finansiella poster		12 039 724	-4 551 186
Justering för avskrivningar		3 715 522	2 911 887
Justering för ej kassaflödespåverkande poster		82 012	0
Erlagd ränta		-224 592	-303 321
Betald skatt		153 595	-1 141 206
<b>Kassaflöde från den löpande verksamheten före förändring av rörelsekapital</b>		<b>15 766 261</b>	<b>-3 083 826</b>
Förändring av varulager och pågående arbeten		-1 996 010	209 937
Förändring kundfordringar		-1 604 708	-38 564
Förändring av kortfristiga fordringar		2 512 216	-448 264
Förändring leveranstörsskulder		6 509 266	-315 916
Förändring av kortfristiga skulder		-2 942 660	3 009 978
<b>Kassaflöde från den löpande verksamheten</b>		<b>18 244 365</b>	<b>-666 655</b>
<b>Investeringsverksamheten</b>			
Investeringar i materiala anläggningstillgångar		-5 567 292	-590 057
Försäljning av materiella anläggningstillgångar		145 000	0
Investeringar i finansiella anläggningstillgångar		-3 706 433	-1 296 004
Försäljning av finansiella anläggningstillgångar		631 344	536 666
Effekt av investering i dotterföretag		2 714 201	0
<b>Kassaflöde från investeringsverksamheten</b>		<b>-5 783 180</b>	<b>-1 349 395</b>
<b>Finansieringsverksamheten</b>			
Upptagna lån		10 712 517	6 513 536
Amortering av lån		-4 807 520	-4 210 962
<b>Kassaflöde från finansieringsverksamheten</b>		<b>5 904 997</b>	<b>2 302 574</b>
<b>Årets kassaflöde</b>		<b>18 366 182</b>	<b>286 524</b>
<b>Likvida medel vid årets början</b>			
Likvida medel vid årets början		5 010 946	4 724 422
<b>Likvida medel vid årets slut</b>		<b>23 377 128</b>	<b>5 010 946</b>

AK

**LaWeKa i Örebro AB**

7 (28)

Org nr: 556762-9497

2023032208910

**Moderbolagets  
Resultaträkning**

	Not	2021-09-01 -2022-08-31	2020-09-01 -2021-08-31
Nettoomsättning		234 130 234 130	88 147 88 147
<b>Rörelsens kostnader</b>			
Övriga externa kostnader	4, 5	-434 292 -434 292	-138 620 -138 620
<b>Rörelseresultat</b>	19	-200 162	-50 473
<b>Resultat från finansiella poster</b>			
Resultat från andelar i koncernföretag	7	1 900 000	-1 500 000
Resultat från andelar i intresseföretag och gemensamt styrda företag	8	-1 700 050	-625 681
Räntekostnader och liknande resultatposter		-14 656 185 294	-7 961 -2 133 642
<b>Resultat efter finansiella poster</b>		-14 868	-2 184 115
Bokslutsdispositioner		2 000 000	0
<b>Resultat före skatt</b>		1 985 132	-2 184 115
Skatt på årets resultat	23	-341 747	-41 116
<b>Årets resultat</b>		1 643 385	-2 225 231



**Moderbolagets  
Balansräkning**

**EGET KAPITAL OCH SKULDER**

	Not	2022-08-31	2021-08-31
<b>Eget kapital</b>	20, 24		
<i>Bundet eget kapital</i>			
Aktiekapital		100 000	100 000
		<b>100 000</b>	<b>100 000</b>
<i>Fritt eget kapital</i>			
Balanserad vinst eller förlust		1 337 062	3 562 293
Årets resultat		1 643 385	-2 225 231
		<b>2 980 447</b>	<b>1 337 062</b>
<b>Summa eget kapital</b>		<b>3 080 447</b>	<b>1 437 062</b>
<b>Långfristiga skulder</b>	17		
Skulder till koncernföretag		21 229 184	17 529 184
Övriga skulder	17	505 553	598 446
<b>Summa långfristiga skulder</b>		<b>21 734 737</b>	<b>18 127 630</b>
<b>Kortfristiga skulder</b>			
Leverantörsskulder		50 434	12 112
Övriga skulder		2 764 247	1 750 000
Upplupna kostnader och förutbetalda intäkter	21	40 125	40 101
<b>Summa kortfristiga skulder</b>		<b>2 854 806</b>	<b>1 802 213</b>
<b>Summa eget kapital och skulder</b>		<b>27 669 990</b>	<b>21 366 905</b>

<b>Moderbolagets</b>	Not	2021-09-01	2020-09-01
<b>Kassaflödesanalys</b>		<b>-2022-08-31</b>	<b>-2021-08-31</b>
<b>Den löpande verksamheten</b>			
Resultat före finansiella poster		-200 162	-50 472
Justering för avskrivningar		0	0
Erlagd ränta		-14 656	-7 961
Betald skatt		0	-1 271 014
<b>Kassaflöde från den löpande verksamheten före förändring av rörelsekapital</b>		<b>-214 818</b>	<b>-1 329 447</b>
Förändring av varulager och pågående arbeten		0	0
Förändring kundfordringar		10 183	-20 183
Förändring av kortfristiga fordringar		-230 046	-32 889
Förändring leveranstörsskulder		38 322	10 183
Förändring av kortfristiga skulder		547 603	12 516
<b>Kassaflöde från den löpande verksamheten</b>		<b>151 244</b>	<b>-1 359 820</b>
<b>Investeringsverksamheten</b>			
Förvärvade andelar i dotterföretag		-835 158	0
Tillskott till koncernföretag		-800 000	0
Investeringar i materiala anläggningstillgångar		0	0
Investeringar i finansiella anläggningstillgångar		-1 881 170	136 710
Försäljning av finansiella anläggningstillgångar		631 344	536 666
<b>Kassaflöde från investeringsverksamheten</b>		<b>-2 884 984</b>	<b>673 376</b>
<b>Finansieringsverksamheten</b>			
Upptagna lån		8 770 000	7 120 000
Amortering av lån		-5 456 488	-6 345 714
<b>Kassaflöde från finansieringsverksamheten</b>		<b>3 313 512</b>	<b>774 286</b>
<b>Årets kassaflöde</b>		<b>579 772</b>	<b>87 842</b>
<b>Likvida medel vid årets början</b>			
Likvida medel vid årets början		89 914	2 072
<b>Likvida medel vid årets slut</b>		<b>669 686</b>	<b>89 914</b>

## Noter

### Not 1 Redovisningsprinciper och bokslutskommentarer

#### Allmänna upplysningar

#### Koncernens redovisnings och värderingsprinciper

Årsredovisningen och koncernredovisningen är upprättad i enlighet med årsredovisningslagen och BFNAR 2012:1 Årsredovisning och koncernredovisning (K3).

Redovisningsprinciperna är oförändrade jämfört med föregående år.

#### Koncernredovisning

##### *Konsolideringsmetod*

Bolaget upprättar koncernredovisning. Företag där bolaget innehar majoriteten av rösterna på bolagsstämman och företag där bolaget har ett bestämmande inflytande klassificeras som dotterföretag och konsolideras i koncernredovisningen. Uppgifter om koncernföretag finns i noten om finansiella anläggningstillgångar. Dotterföretagen inkluderas i koncernredovisningen från och med den dag då det bestämmande inflytandet överförs till koncernen. De exkluderas ur koncernredovisningen från och med den dag då det bestämmande inflytandet upphör.

Koncernredovisningen har upprättats enligt förvärvsmetoden. Detta innebär att förvärvade verksamheters identifierbara tillgångar och skulder redovisas till marknadsvärde enligt upprättad förvärvsanalys. Överstiger verksamhetens anskaffningsvärde det beräknade marknadsvärdet av de förväntade nettotillgångarna enligt förvärvsanalysen redovisas skillnaden som goodwill.

##### *Transaktioner mellan koncernföretag*

Koncerninterna fordringar och skulder samt transaktioner mellan koncernföretag liksom orealiserade vinster elimineras i sin helhet.

Förändring av internvinst under räkenskapsåret har eliminerats i koncernresultaträkningen.

#### Intäcksredovisning

Försäljning av varor redovisas när väsentliga risker och fördelar övergår från säljare till köpare i enlighet med försäljningsvillkoren.

Intäkter har tagits upp till verkligt värde av vad som erhållits eller kommer att erhållas och redovisas i den omfattning det är sannolikt att de ekonomiska fördelarna kommer att tillgodogöras bolaget och intäkterna kan beräknas på ett tillförlitligt sätt.

#### Ersättningar till anställda

##### Kortfristiga ersättningar

Kortfristiga ersättningar i koncernen utgörs av lön, sociala avgifter, betald semester, betald sjukfrånvaro, sjukvård och bonus. Kortfristiga ersättningar redovisas som en kostnad och en skuld då det finns en legal eller informell förpliktelse att betala ut en ersättning.

**Inkomstskatter**

Aktuell skatt avser inkomstskatt för innevarande räkenskapsår samt den del av tidigare räkenskapsårs inkomstskatt som ännu inte redovisats. Aktuell skatt beräknas utifrån den skattesats som gäller per balansdagen. Uppskjutna skatter värderas utifrån de skattesatser och skatteregler som är beslutade före balansdagen.

**Anläggningstillgångar**

Immatriella och materiella anläggningstillgångar redovisas till anskaffningsvärde minskat med ackumulerade avskrivningar enligt plan och eventuella nedskrivningar.

När en komponent i en anläggningstillgång byts ut, uttrangeras eventuell kvarvarande del av den gamla komponenten och den nya komponentens anskaffningsvärde aktiveras. Tillkommande utgifter som avser tillgångar som inte delas upp i komponenter läggs till anskaffningsvärdet till den del tillgångens prestanda ökar i förhållande till tillgångens värde vid anskaffningstidpunkten.

Utgifter för löpande reparation och underhåll redovisas som kostnader.

Realisationsvinst respektive realisationsförlust vid avyttring av en anläggningstillgång redovisas som Övrig rörelseintäkt respektive Övrig rörelsekostnad.

Avskrivning sker linjärt över den förväntade nyttjandeperioden med hänsyn till väsentligt restvärde. Följande avskrivningstider tillämpas:

Inventarier, verktyg och installationer	5 år
Fordon	5 år
Förbättringsutgifter på annans fastighet	10 år

**Finansiella instrument**

Finansiella instrument värderas utifrån anskaffningsvärdet. Instrument redovisas i balansräkningen när bolaget blir part i instrumentets avtalsmässiga villkor. Finansiella tillgångar tas bort från balansräkningen när rätten att erhålla kassaflöden från instrumentet har löpt ut eller överförs och bolaget har överfört i stort sett alla risker och förmåner som är förknippade med äganderätten. Finansiella skulder tas bort från balansräkningen när förpliktelserna har reglerats eller på annat sätt upphört.

**Ägarintressen**

Som ägarintresse redovisas innehav av andelar i ett annat företag som är avsett att främja verksamheten igenom att skapa varaktig förbindelse med det andra företaget. Innehaven innehas på lång sikt. Tillgångar ingående i posten redovisas inledningsvis till anskaffningsvärde. I efterföljande redovisning värderas aktierna till anskaffningsvärde med bedömning av om nedskrivningsbehov föreligger.

**Kundfordringar/kortfristiga fordringar**

Kundfordringar och kostfristiga fordringar redovisas som omsättningstillgångar, med undantag för poster med förfallodag mer än 12 månader efter balansdagen, till det belopp som förväntas bli inbetalt efter avdrag för individuellt bedömda osäkra fordringar.

**Varulager**

Varulagret har värderats till det lägsta av dess anskaffningsvärde och dess nettoförsäljningsvärde på balansdagen. Med nettoförsäljningsvärde avses varornas beräknade försäljningspris minskat med försäljningskostnader. Den valda värderingsmetoden innebär att inkurans i varulagret har beaktats.

**Kassaflödesanalys**

Kassafködesanalysen upprättas enligt indirekt metod. Det redovisade kassaflödet omfattar endast transaktioner som medfört in- eller utbetalningar.

**Moderföretagets redovisnings-och värderingsprinciper**

Samma redovisnings- och värderingsprinciper tillämpas i moderföretaget som i koncernen, förutom i de fall som anges nedan.

Bokslutsdispositioner

Förändringar av obeskattade reserver redovisas som bokslutsdispositioner i resultaträkningen. Koncernbidrag redovisas som bokslutsdispositioner. Koncernbidrag som lämnas till ett dotterföretag redovisas dock som en ökning av andelens redovisade värde.

*Andelar i dotterföretag*

Andelar i dotterföretag redovisas till anskaffningsvärde efter avdrag för eventuella nedskrivningar. I anskaffningsvärdet ingår köpeskillingen som erlagts för aktierna samt förvärvskostnader. Eventuella kapitaltillskott läggs till anskaffningsvärdet när de uppskommer. Utdelning från dotterföretag redovisas som intäkt.

**Nyckeltalsdefinitioner**

Soliditet:

Justerat eget kapital i procent av balansomslutning

2023032208916

AK

**Not 2 Ställda säkerheter****Koncernen**

	2022-08-31	2021-08-31
Generell pantsättning aktierna i LaWe Restaurang AB, 556767-4279	7 000 000	7 000 000
Företagsinteckning	21 950 000	17 600 000
	<b>28 950 000</b>	<b>24 600 000</b>

**Moderbolaget**

	2022-08-31	2021-08-31
Generell pantsättning aktierna i LaWe Restaurang AB, 556767-4279	7 000 000	7 000 000
Företagsinteckning	4 950 000	3 000 000
	<b>11 950 000</b>	<b>10 000 000</b>

**Not 3 Eventualförpliktelser****Koncernen**

	2022-08-31	2021-08-31
Generell borgen för Pitcher's i Örebro AB, 556678-1687	0	0
Generell borgen för Aglianico i Örebro AB, 559074-5861	0	100 000
Generell borgen för Frimurarholmen AB, 559062-7245	0	500 000
Generell borgen för LaWe Restaurang AB, 556767-4279	0	0
Generell borgen för Laweka i Örebro AB, 559062-7245	1 000 000	0
	<b>1 000 000</b>	<b>600 000</b>

**Moderbolaget**

	2022-08-31	2021-08-31
Generell borgen för Aglianico i Örebro AB, 559074-5861	0	100 000
Generell borgen för Frimurarholmen AB, 559062-7245	0	500 000
	<b>0</b>	<b>600 000</b>

**Not 4 Leasingavtal****Koncernen**

Årets leasingkostnader avseende leasingavtal uppgår till 1.406.208 kr.

Framtida leasingavgifter, för icke uppsägningsbara leasingavtal, förfaller till betalning enligt följande:

	2021-09-01 -2022-08-31	2020-09-01 -2021-08-31
Inom ett år	895 286	308 669
Senare än ett år men inom fem år	667 650	106 680
Senare än fem år	0	0
	<b>1 562 936</b>	<b>415 349</b>

**Not 5 Arvode till revisorer****Koncernen**

Med revisionsuppdrag avses granskning av årsredovisningen och bokföringen samt styrelsens förvaltning, övriga arbetsuppgifter som det ankommer på bolagets revisor att utföra samt rådgivning eller annat biträde som föranleds av iakttagelser vid sådan granskning eller genomförandet av sådana övriga arbetsuppgifter:

	2021-09-01 -2022-08-31	2020-09-01 -2021-08-31
PwC		
Revisionsuppdrag	159 400	122 000
Revisionsverksamhet utöver revisionsuppdraget	50 400	339 400
	<b>209 800</b>	<b>461 400</b>

**Moderbolaget**

Med revisionsuppdrag avses granskning av årsredovisningen och bokföringen samt styrelsens förvaltning, övriga arbetsuppgifter som det ankommer på bolagets revisor att utföra samt rådgivning eller annat biträde som föranleds av iakttagelser vid sådan granskning eller genomförandet av sådana övriga arbetsuppgifter:

	2021-09-01 -2022-08-31	2020-09-01 -2021-08-31
PwC		
Revisionsuppdrag	36 800	30 000
Revisionsverksamhet utöver revisionsuppdraget	0	0
	<b>36 800</b>	<b>30 000</b>

**Not 6 Anställda och personalkostnader****Koncernen**

	2021-09-01 -2022-08-31	2020-09-01 -2021-08-31
<b>Medelantalet anställda</b>		
Kvinnor	22	9
Män	42	11
	<b>64</b>	<b>20</b>
<b>Löner och andra ersättningar</b>		
Styrelse och verkställande direktör	2 305 596	1 779 827
Övriga anställda	29 129 392	13 503 217
	<b>31 434 988</b>	<b>15 283 044</b>
<b>Sociala kostnader</b>		
Pensionskostnader för styrelse och verkställande direktör	355 437	122 869
Pensionskostnader för övriga anställda	935 371	569 248
Övriga sociala avgifter enligt lag och avtal	9 133 848	4 789 080
	<b>10 424 656</b>	<b>5 481 197</b>
<b>Totala löner, ersättningar, sociala kostnader och pensionskostnader</b>	<b>41 859 644</b>	<b>20 764 241</b>
<b>Könsfördelning bland ledande befattningshavare</b>		
Andel kvinnor i styrelsen	0%	0%
Andel män i styrelsen	100%	100%
Andel kvinnor bland övriga ledande befattningshavare	0%	0%
Andel män bland övriga ledande befattningshavare	100%	100%

**LaWeKa i Örebro AB**

17 (28)

Org nr: 556762-9497

**Moderbolaget**

Bolaget har inte haft några anställda och några löner har ej utbetalts.

**Könsfördelning bland ledande befattningshavare**

Andel kvinnor i styrelsen	0%	0%
Andel män i styrelsen	100%	100%
Andel kvinnor bland övriga ledande befattningshavare	0%	0%
Andel män bland övriga ledande befattningshavare	100%	100%

**Not 7 Resultat från andelar i koncernföretag****Moderbolaget**

	2021-09-01 -2022-08-31	2020-09-01 -2021-08-31
Resultat vid avyttringar	400 000	0
Nedskrivningar	0	-1 500 000
Återföring av nedskrivningar	1 500 000	0
	<b>1 900 000</b>	<b>-1 500 000</b>

**Not 8 Resultat från andelar i intresseföretag och gemensamt styrda företag****Koncernen**

	2021-09-01 -2022-08-31	2020-09-01 -2021-08-31
Erhållna utdelningar	0	0
Resultat vid avyttringar	0	531 017
Nedskrivningar	-1 700 050	-1 156 698
Återföring av nedskrivningar		0
	<b>-1 700 050</b>	<b>-625 681</b>

**Moderbolaget**

	2021-09-01 -2022-08-31	2020-09-01 -2021-08-31
Erhållna utdelningar	0	0
Resultat vid avyttringar	0	531 017
Nedskrivningar	-1 700 050	-1 156 698
Återföring av nedskrivningar		0
	<b>-1 700 050</b>	<b>-625 681</b>

2023032208920



**Not 9 Hyresrätter och liknande rättigheter**  
**Koncernen**

	2022-08-31	2021-08-31
Ingående anskaffningsvärden	4 500 000	4 500 000
<b>Utgående ackumulerade anskaffningsvärden</b>	<b>4 500 000</b>	<b>4 500 000</b>
Ingående avskrivningar	-4 500 000	-4 500 000
Årets avskrivningar	0	0
<b>Utgående ackumulerade avskrivningar</b>	<b>-4 500 000</b>	<b>-4 500 000</b>
<b>Utgående redovisat värde</b>	<b>0</b>	<b>0</b>

**Not 10 Goodwill**  
**Koncernen**

	2022-08-31	2021-08-31
Ingående anskaffningsvärden	5 508 671	5 508 671
<b>Utgående ackumulerade anskaffningsvärden</b>	<b>5 508 671</b>	<b>5 508 671</b>
Ingående avskrivningar	-5 508 671	-5 508 671
Årets avskrivningar	0	0
<b>Utgående ackumulerade avskrivningar</b>	<b>-5 508 671</b>	<b>-5 508 671</b>
<b>Utgående redovisat värde</b>	<b>0</b>	<b>0</b>

2023032208921

**Not 11 Förbättringsutgifter på annans fastighet****Koncernen**

	2022-08-31	2021-08-31
Ingående anskaffningsvärden	7 136 525	7 136 525
<b>Utgående ackumulerade anskaffningsvärden</b>	<b>7 136 525</b>	<b>7 136 525</b>
Ingående avskrivningar	-3 107 998	-2 394 345
Årets avskrivningar	-713 653	-713 653
<b>Utgående ackumulerade avskrivningar</b>	<b>-3 821 651</b>	<b>-3 107 998</b>
<b>Utgående redovisat värde</b>	<b>3 314 874</b>	<b>4 028 527</b>

**Not 12 Inventarier, verktyg och installationer****Koncernen**

	2022-08-31	2021-08-31
Ingående anskaffningsvärden	27 200 396	26 610 339
Inköp	5 567 292	590 057
Tillkommit via förvärv av dotterföretag	7 046 053	0
Försäljningar/utrangeringar	-72 679	0
<b>Utgående ackumulerade anskaffningsvärden</b>	<b>39 741 062</b>	<b>27 200 396</b>
Ingående avskrivningar	-20 759 690	-18 547 571
Tillkommit via förvärv av dotterföretag	-3 956 234	0
Försäljningar/utrangeringar	9 691	0
Årets avskrivningar	-3 001 869	-2 212 119
<b>Utgående ackumulerade avskrivningar</b>	<b>-27 708 102</b>	<b>-20 759 690</b>
<b>Utgående redovisat värde</b>	<b>12 032 960</b>	<b>6 196 706</b>

**LaWeKa i Örebro AB**

20 (28)

Org nr: 556762-9497

2023032208923

**Not 13 Andelar i koncernföretag****Moderbolaget**

	2022-08-31	2021-08-31
Ingående anskaffningsvärden	8 365 650	8 350 650
Inköp	1 635 158	15 000
Försäljningar/utrangeringar	-231 344	0
Omklassificeringar	1 834 617	0
Återföring av nedskrivning	1 500 000	
<b>Utgående ackumulerade anskaffningsvärden</b>	<b>13 104 081</b>	<b>8 365 650</b>
<b>Utgående redovisat värde</b>	<b>13 104 081</b>	<b>8 365 650</b>

**Specifikation andelar i koncernföretag****Moderbolaget**

Namn	Säte	Kapital- andel	Rösträtts- andel	Antal andelar	Bokfört	Bokfört
					värde 2022-08-31	värde 2021-08-31
Lawe Restaurang AB (556767-4279)	Örebro	100,0%	100,0%	1 000	7 000 000	7 000 000
Eventcenter i Örebro AB (559115-2862)	Örebro	100,0%	100,0%	1 000	100 000	75 000
Pitcher's i Örebro AB (556678-1687)	Örebro	98,0%	98,0%	980	490 000	500 000
Frimurarholmen AB (559062-7245)	Örebro	91,0%	91,0%	910	1 591 000	91 000
Villa Frimis AB (556889-8687)	Örebro	91,0%	91,0%	455	45 500	45 500
LaWeKa Event AB (559205-4844)	Örebro	83,3%	83,3%	833	41 650	41 650
Hotell S12 i Örebro AB (559187-1149)	Örebro	75,0%	75,0%	750	562 500	562 500
Aglianico i Örebro AB (559074-2861)	Örebro	65,0%	65,0%	325	832 500	50 000
S 12 i Örebro AB (559177-0945)	Örebro	60,0%	60,0%	600	2 440 931	0
					<b>13 104 081</b>	<b>8 365 650</b>

**Not 14 Fordringar hos koncernföretag****Moderbolaget**

	2022-08-31	2021-08-31
Ingående anskaffningsvärden	7 184 302	8 631 016
Tillkommande fordringar	2 515 000	445 000
Avgående fordringar	-1 670 000	-1 891 714
<b>Utgående ackumulerade anskaffningsvärden</b>	<b>8 029 302</b>	<b>7 184 302</b>
<b>Utgående redovisat värde</b>	<b>8 029 302</b>	<b>7 184 302</b>

**LaWeKa i Örebro AB**

Org nr: 556762-9497

21 (28)

**Not 15 Andelar i intresseföretag och gemensamt styrda företag****Koncernen**

	2022-08-31	2021-08-31
Ingående anskaffningsvärden	7 513 131	6 823 615
Inköp	1 881 170	694 166
Försäljningar/utrangeringar	0	-5 650
Omklassificeringar	415 383	0
<b>Utgående ackumulerade anskaffningsvärden</b>	<b>9 809 684</b>	<b>7 513 131</b>
Ingående nedskrivningar	-1 117 448	0
Årets nedskrivningar	-1 700 050	-1 117 448
<b>Utgående ackumulerade avskrivningar</b>	<b>-2 817 498</b>	<b>-1 117 448</b>
<b>Utgående redovisat värde</b>	<b>6 992 186</b>	<b>6 395 683</b>

**Specifikation andelar i intresseföretag och gemensamt styrda företag**

Namn	Säte	Kapital- andel	Rösträtts- andel	Antal andelar	Bokfört	Bokfört
					värde 2022-08-31	värde 2021-08-31
Sooshi i Sverige AB (559085-9533)	Örebro	40,0%	40,0%	480	170 500	170 500
Happy Order AB (559112-7906)	Örebro	17,8%	17,8%	178	2 095 566	2 095 566
Niseko i Örebro AB (556714-6831)	Örebro	35,0%	35,0%	350	216 120	35 000
Sooshi 002 AB (559276-6678)	Örebro	40,0%	40,0%	100	10 000	10 000
S 12 i Örebro AB (559177-0945)	Örebro	60,0%	60,0%	600	0	1 834 617
All Event i Örebro AB (556869-7931)	Örebro	49,0%	49,0%	24 500	4 500 000	2 250 000
					<b>6 992 186</b>	<b>6 395 683</b>

**Moderbolaget**

	2022-08-31	2021-08-31
Ingående anskaffningsvärden	5 263 131	4 573 615
Inköp	1 881 170	694 166
Försäljningar/utrangeringar	0	-5 650
Omklassificeringar	-1 834 617	0
<b>Utgående ackumulerade anskaffningsvärden</b>	<b>5 309 684</b>	<b>5 263 131</b>
Ingående nedskrivningar	-1 117 448	0
Årets nedskrivningar	-1 700 050	-1 117 448
<b>Utgående ackumulerade avskrivningar</b>	<b>-2 817 498</b>	<b>-1 117 448</b>
<b>Utgående redovisat värde</b>	<b>2 492 186</b>	<b>4 145 683</b>

**Specifikation andelar i intresseföretag och gemensamt styrda företag**

Namn	Säte	Kapital- andel	Rösträtts- andel	Antal andelar	Bokfört	Bokfört
					värde 2022-08-31	värde 2021-08-31
Sooshi i Sverige AB (559085-9533)	Örebro	40,0%	40,0%	480	170 500	170 500
Happy Order AB (559112-7906)	Örebro	17,8%	17,8%	178	2 095 566	2 095 566
Niseko i Örebro AB (556714-6831)	Örebro	35,0%	35,0%	350	216 120	35 000
Sooshi 002 AB (559276-6678)	Örebro	40,0%	40,0%	100	10 000	10 000
S 12 i Örebro AB (559177-0945)	Örebro	60,0%	60,0%	600	0	1 834 617
					<b>2 492 186</b>	<b>4 145 683</b>

2023032208924

AK

**Not 16 Fordringar hos intresseföretag och gemensamt styrda företag****Koncernen**

	2022-08-31	2021-08-31
Ingående anskaffningsvärden	870 088	270 250
Tillkommande fordringar	4 404 162	650 838
Avgående fordringar	-2 308 899	-51 000
Omklassificeringar	-180 000	0
<b>Utgående ackumulerade anskaffningsvärden</b>	<b>2 785 351</b>	<b>870 088</b>
Ingående nedskrivningar	-39 250	0
Återförda nedskrivningar	0	0
Årets nedskrivningar	0	-39 250
<b>Utgående ackumulerade nedskrivningar</b>	<b>-39 250</b>	<b>-39 250</b>
<b>Utgående redovisat värde</b>	<b>2 746 101</b>	<b>830 838</b>

**Moderbolaget**

	2022-08-31	2021-08-31
Ingående anskaffningsvärden	870 088	270 250
Tillkommande fordringar	4 404 162	650 838
Avgående fordringar	-2 308 899	-51 000
Omklassificeringar	-180 000	0
<b>Utgående ackumulerade anskaffningsvärden</b>	<b>2 785 351</b>	<b>870 088</b>
Ingående nedskrivningar	-39 250	0
Återförda nedskrivningar	0	0
Årets nedskrivningar	0	-39 250
<b>Utgående ackumulerade nedskrivningar</b>	<b>-39 250</b>	<b>-39 250</b>
<b>Utgående redovisat värde</b>	<b>2 746 101</b>	<b>830 838</b>

2023032208926

**Not 17 Långfristiga skulder**  
**Koncernen**

	2022-08-31	2021-08-31
Checkräkningskredit	0	0
Skulder till kreditinstitut	2 757 127	4 370 130
Skulder till aktieägare och närstående	344 100	993 600
Övriga långfristiga skulder	18 208 493	598 446
Skulder som ska betalas senare än fem år efter balansdagen	0	0
	<b>21 309 720</b>	<b>5 962 176</b>

**Moderbolaget**

	2022-08-31	2021-08-31
Checkräkningskredit	0	0
Skulder till kreditinstitut	505 553	0
Skulder till aktieägare och närstående	0	0
Övriga långfristiga skulder	0	598 446
Skulder som ska betalas senare än fem år efter balansdagen	0	0
	<b>505 553</b>	<b>598 446</b>

**Not 18 Checkräkningskredit**  
**Koncernen**

	2022-08-31	2021-08-31
Beviljat belopp på checkräkningskredit uppgår till	500 000	1 500 000
Utnyttjad kredit uppgår till	0	0

AK

2023032208927

### Not 19 Inköp och försäljning mellan koncernföretag

#### Moderbolaget

	2021-09-01 -2022-08-31	2020-09-01 -2021-08-31
Andel av årets totala inköp som skett från andra företag i koncernen	0,0%	0,0%
Andel av årets totala försäljningar som skett till andra företag i koncernen	53,1%	0,0%

### Not 20 Antal aktier och kvotvärde

#### Moderbolaget

Namn	Antal Aktier	Kvot- värde
Antal A-aktier	1 000	100
Antal B-aktier	0	0
	<b>1 000</b>	

AK

**Not 21 Upplupna kostnader och förutbetalda intäkter  
Koncernen**

	2022-08-31	2021-08-31
<b>Föutbetalda intäkter</b>	145 143	0
<b>Upplupna kostnader</b>		
Upplupna räntekostnader	0	442
Upplupna löner	2 073 001	996 107
Upplupna semesterlöner	1 347 817	1 179 717
Upplupna sociala avgifter	674 323	539 345
Övriga poster	3 306 084	2 548 238
	7 401 225	5 263 849
<b>SUMMA UPPLUPNA KOSTNADER OCH FÖRUTBETALDA INTÄKTER</b>	<b>7 546 368</b>	<b>5 263 849</b>

**Moderbolaget**

	2022-08-31	2021-08-31
<b>Föutbetalda intäkter</b>	0	0
<b>Upplupna kostnader</b>		
Upplupna räntekostnader	0	0
Upplupna löner	0	0
Upplupna semesterlöner	0	0
Upplupna sociala avgifter	0	0
Övriga poster	40 125	40 101
	40 125	40 101
<b>SUMMA UPPLUPNA KOSTNADER OCH FÖRUTBETALDA INTÄKTER</b>	<b>40 125</b>	<b>40 101</b>

2023032208929

**Not 22 Upplupna intäkter och förutbetalda kostnader  
Koncernen**

	2022-08-31	2021-08-31
<b>Upplupna intäkter</b>		
Interimsfordran bonus	267 510	503 876
	<b>267 510</b>	<b>503 876</b>
<b>Förutbetalda kostnader</b>		
Förutbetalda hyreskostnader	3 884 114	4 040 283
Förutbetalda leasingavgifter	27 495	23 532
Förutbetalda försäkringspremier	255 962	228 927
Övriga poster	869 408	1 224 959
	<b>5 036 979</b>	<b>5 517 701</b>
<b>SUMMA UPPLUPNA INTÄKTER OCH FÖRUTBETALDA KOSTNADER</b>	<b>5 304 489</b>	<b>6 021 577</b>

**Moderbolaget**

	2022-08-31	2021-08-31
<b>Upplupna intäkter</b>		
Interimsfordran bonus	0	0
	<b>0</b>	<b>0</b>
<b>Förutbetalda kostnader</b>		
Förutbetalda hyreskostnader	0	0
Förutbetalda leasingavgifter	0	0
Förutbetalda försäkringspremier	0	0
Övriga poster	23 047	16 261
	<b>23 047</b>	<b>16 261</b>
<b>SUMMA UPPLUPNA INTÄKTER OCH FÖRUTBETALDA KOSTNADER</b>	<b>23 047</b>	<b>16 261</b>

AK

**LaWeKa i Örebro AB**

27 (28)

Org nr: 556762-9497

2023032208930

**Not 23 Skatt på årets resultat****Koncernen**

	2021-09-01 -2022-08-31	2020-09-01 -2021-08-31
Aktuell skatt	-559 163	-45 058
Uppskjuten skatt	0	188 991
	<b>-559 163</b>	<b>143 933</b>
Redovisat resultat före skatt	11 267 541	-5 480 188
Skatt beräknad enligt gällande skattesats (20,6%)	2 321 113	-53 960
Skatteeffekt ej avdragsgilla kostnader	14 096	8 902
Skatteeffekt ej skattepliktig intäkt	0	0
Skatt hänförlig till tidigare års redovisade resultat	0	188 991
Nyttjade underskottsavdrag	-1 776 046	0
<b>Redovisad skattekostnad</b>	<b>559 163</b>	<b>143 933</b>

**Moderbolaget**

	2021-09-01 -2022-08-31	2020-09-01 -2021-08-31
Aktuell skatt	-341 747	-41 116
Uppskjuten skatt	0	0
	<b>-341 747</b>	<b>-41 116</b>
Redovisat resultat före skatt	1 985 132	-2 225 231
Skatt beräknad enligt gällande skattesats (20,6%)	408 937	0
Skatteeffekt ej avdragsgilla kostnader	41 211	0
Skatteeffekt ej skattepliktig intäkt	-82 400	0
Skatt hänförlig till tidigare års redovisade resultat	0	41 116
Nyttjade underskottsavdrag	-26 001	0
<b>Redovisad skattekostnad</b>	<b>341 747</b>	<b>41 116</b>

**Not 24 Disposition av vinst eller förlust****Moderbolaget**

2022-08-31

**Förslag till vinstdisposition**

Styrelsen föreslår att till förfogande stående vinstmedel:

balanserad vinst	1 337 062
årets vinst	1 643 385
Totalt	<u>2 980 447</u>

disponeras så att

till aktieägare utdelas (1 000 kr per aktie) totalt

i ny räkning överföres


Summa

1 000 000


1 980 4472 980 447

A


Örebro 2023-02-28



Murat Klisek  
Ordförande



Daniel Welin



Kimmo Kirvesmäki

Vår revisionsberättelse har lämnats den 28 februari 2023

Öhrlings PricewaterhouseCoopers AB



Amanda Rundqvist  
Auktoriserad revisor

2023032208931

# Revisionsberättelse

Till bolagsstämman i LaWeKa i Örebro AB, org.nr 556762-9497

---

## Rapport om årsredovisningen och koncernredovisningen

### Uttalanden

Vi har utfört en revision av årsredovisningen och koncernredovisningen för LaWeKa i Örebro AB för räkenskapsåret 1 september 2021 till 31 augusti 2022.

Enligt vår uppfattning har årsredovisningen och koncernredovisningen upprättats i enlighet med årsredovisningslagen och ger en i alla väsentliga avseenden rättvisande bild av moderbolagets och koncernens finansiella ställning per den 31 augusti 2022 och av dessas finansiella resultat och kassaflöde för året enligt årsredovisningslagen. Förvaltningsberättelsen är förenlig med årsredovisningens och koncernredovisningens övriga delar.

Vi tillstyrker därför att bolagsstämman fastställer resultaträkningen och balansräkningen för moderbolaget och koncernen.

### Grund för uttalanden

Vi har utfört revisionen enligt International Standards on Auditing (ISA) och god revisionssed i Sverige. Vårt ansvar enligt dessa standarder beskrivs närmare i avsnittet Revisorns ansvar. Vi är oberoende i förhållande till moderbolaget och koncernen enligt god revisorssed i Sverige och har i övrigt fullgjort vårt yrkesetiska ansvar enligt dessa krav.

Vi anser att de revisionsbevis vi har inhämtat är tillräckliga och ändamålsenliga som grund för våra uttalanden.

### Styrelsens ansvar

Det är styrelsen som har ansvaret för att årsredovisningen och koncernredovisningen upprättas och att de ger en rättvisande bild enligt årsredovisningslagen. Styrelsen ansvarar även för den interna kontroll som de bedömer är nödvändig för att upprätta en årsredovisning och koncernredovisning som inte innehåller några väsentliga felaktigheter, vare sig dessa beror på oegentligheter eller misstag.

Vid upprättandet av årsredovisningen och koncernredovisningen ansvarar styrelsen för bedömningen av bolagets och koncernens förmåga att fortsätta verksamheten. De upplyser, när så är tillämpligt, om förhållanden som kan påverka förmågan att fortsätta verksamheten och att använda antagandet om fortsatt drift. Antagandet om fortsatt drift tillämpas dock inte om styrelsen avser att likvidera bolaget, upphöra med verksamheten eller inte har något realistiskt alternativ till att göra något av detta.

### Revisorns ansvar

Våra mål är att uppnå en rimlig grad av säkerhet om huruvida årsredovisningen och koncernredovisningen som helhet inte innehåller några väsentliga felaktigheter, vare sig dessa beror på oegentligheter eller misstag, och att lämna en revisionsberättelse som innehåller våra uttalanden. Rimlig säkerhet är en hög grad av säkerhet, men är ingen garanti för att en revision som utförs enligt ISA och god revisionssed i Sverige alltid kommer att upptäcka en väsentlig felaktighet om en sådan finns. Felaktigheter kan uppstå på grund av oegentligheter eller misstag och anses vara väsentliga om de enskilt eller tillsammans rimligen kan förväntas påverka de ekonomiska beslut som användare fattar med grund i årsredovisningen och koncernredovisningen.

En ytterligare beskrivning av vårt ansvar för revisionen av årsredovisningen och koncernredovisningen finns på Revisorsinspektionens webbplats: [www.revisorsinspektionen.se/revisornsansvar](http://www.revisorsinspektionen.se/revisornsansvar). Denna beskrivning är en del av revisionsberättelsen.

## Rapport om andra krav enligt lagar och andra författningar

### Uttalanden

Utöver vår revision av årsredovisningen och koncernredovisningen har vi även utfört en revision av styrelsens förvaltning för LaWeKa i Örebro AB för räkenskapsåret 1 september 2021 till 31 augusti 2022 samt av förslaget till dispositioner beträffande bolagets vinst eller förlust.

Vi tillstyrker att bolagsstämman disponerar vinsten enligt förslaget i förvaltningsberättelsen och beviljar styrelsens ledamöter ansvarsfrihet för räkenskapsåret.

### Grund för uttalanden

Vi har utfört revisionen enligt god revisionssed i Sverige. Vårt ansvar enligt denna beskrivs närmare i avsnittet Revisorns ansvar. Vi är oberoende i förhållande till moderbolaget och koncernen enligt god revisorssed i Sverige och har i övrigt fullgjort vårt yrkesetiska ansvar enligt dessa krav.

Vi anser att de revisionsbevis vi har inhämtat är tillräckliga och ändamålsenliga som grund för våra uttalanden.

### Styrelsens ansvar

Det är styrelsen som har ansvaret för förslaget till dispositioner beträffande bolagets vinst eller förlust. Vid förslag till utdelning innefattar detta bland annat en bedömning av om utdelningen är försvarlig med hänsyn till de krav som bolagets och koncernens verksamhetsart, omfattning och risker ställer på storleken av moderbolagets och koncernens egna kapital, konsolideringsbehov, likviditet och ställning i övrigt.

Styrelsen ansvarar för bolagets organisation och förvaltningen av bolagets angelägenheter. Detta innefattar bland annat att fortlöpande bedöma bolagets och koncernens ekonomiska situation, och att tillse att bolagets organisation är utformad så att bokföringen, medelsförvaltningen och bolagets ekonomiska angelägenheter i övrigt kontrolleras på ett betryggande sätt.

### Revisorns ansvar

Vårt mål beträffande revisionen av förvaltningen, och därmed vårt uttalande om ansvarsfrihet, är att inhämta revisionsbevis för att med en rimlig grad av säkerhet kunna bedöma om någon styrelseledamot i något väsentligt avseende:

- företagit någon åtgärd eller gjort sig skyldig till någon försummelse som kan föranleda ersättningsskyldighet mot bolaget
- på något annat sätt handlat i strid med aktiebolagslagen, årsredovisningslagen eller bolagsordningen.


Vårt mål beträffande revisionen av förslaget till dispositioner av bolagets vinst eller förlust, och därmed vårt uttalande om detta, är att med rimlig grad av säkerhet bedöma om förslaget är förenligt med aktiebolagslagen.

Rimlig säkerhet är en hög grad av säkerhet, men ingen garanti för att en revision som utförs enligt god revisionssed i Sverige alltid kommer att upptäcka åtgärder eller försummelser som kan föranleda ersättningsskyldighet mot bolaget, eller att ett förslag till dispositioner av bolagets vinst eller förlust inte är förenligt med aktiebolagslagen.

En ytterligare beskrivning av vårt ansvar för revisionen av förvaltningen finns på Revisorsinspektionens webbplats: [www.revisorsinspektionen.se/revisornsansvar](http://www.revisorsinspektionen.se/revisornsansvar). Denna beskrivning är en del av revisionsberättelsen.

Örebro den 28 februari 2023

Öhrlings PricewaterhouseCoopers AB



Amanda Rundqvist  
Auktoriserad revisor