

# Årsredovisning

för

## Bergfästet Bio & Festsalar i Laxå AB

556963-2614


Räkenskapsåret

2022-07-01 - 2023-06-30

### Fastställelseintyg

Undertecknad styrelseledamot i Bergfästet Bio & Festsalar i Laxå AB intygar, dels att denna kopia av årsredovisningen stämmer överens med originalet, dels att resultaträkningen och balansräkningen i årsredovisningen har fastställts på årsstämma 2023-12-22. Årsstämman beslutade att godkänna styrelsens förslag till resultatdisposition.

Laxå 2023-12-22



Jimmy Bourelius

# Årsredovisning

för

## **Bergfästet Bio & Festsalar i Laxå AB**

556963-2614

Räkenskapsåret

2022-07-01 - 2023-06-30

Styrelsen för Bergfästet Bio & Festsalar i Laxå AB avger följande årsredovisning för räkenskapsåret 2022-07-01 - 2023-06-30.

Årsredovisningen är upprättad i svenska kronor, SEK. Om inte annat särskilt anges, redovisas alla belopp i hela kronor (kr). Uppgifter inom parentes avser föregående år.

## Förvaltningsberättelse

### Verksamheten

#### *Allmänt om verksamheten*

Bolaget äger och förvaltar fastigheten Laxå Bjursnäs 5:1.

Bolaget är ett helägt dotterbolag till Laxå Centrumfastigheter Holding AB, org.nr 556405-8286 med säte i Laxå.

Företaget har sitt säte i Laxå.

#### *Väsentliga händelser under räkenskapsåret*

Under verksamhetsåret har vakanserna minskat och påverkat omsättningen positivt.

<b>Flerårsöversikt (Tkr)</b>	<b>2022/23</b>	<b>2021/22</b>	<b>2020/21</b>	<b>2019/20</b>
Nettoomsättning	782	651	799	686
Resultat efter finansiella poster	128	12	545	99
Soliditet (%)	16,9	15,3	16,1	1,4

### Förändringar i eget kapital

	<b>Aktie- kapital</b>	<b>Balanserat resultat</b>	<b>Årets resultat</b>	<b>Totalt</b>
Belopp vid årets ingång	50 000	543 104	-38 098	<b>555 006</b>
Disposition enligt beslut av årsstämman:				
Balanseras i ny räkning		-38 098	38 098	<b>0</b>
Årets resultat			38 041	<b>38 041</b>
<b>Belopp vid årets utgång</b>	<b>50 000</b>	<b>505 006</b>	<b>38 041</b>	<b>593 047</b>

**Resultatdisposition**

Styrelsen föreslår att till förfogande stående vinstmedel (kronor):

balanserad vinst	505 006
årets vinst	38 041
	<b>543 047</b>
disponeras så att	
i ny räkning överföres	543 047
	<b>543 047</b>

Företagets resultat och ställning i övrigt framgår av efterföljande resultat- och balansräkning med noter.

## Resultaträkning

Not

2022-07-01  
-2023-06-30

2021-07-01  
-2022-06-30

### Rörelseintäkter, lagerförändringar m. m.

Nettoomsättning	781 602	650 552
Övriga rörelseintäkter	23 074	0
<b>Summa rörelseintäkter, lagerförändringar m.m.</b>	<b>804 676</b>	<b>650 552</b>

### Rörelsekostnader

Övriga externa kostnader	-464 835	-470 984
Av- och nedskrivningar av materiella och immateriella anläggningstillgångar	-102 512	-99 095
<b>Summa rörelsekostnader</b>	<b>-567 347</b>	<b>-570 079</b>
<b>Rörelseresultat</b>	<b>237 329</b>	<b>80 473</b>

### Finansiella poster

Räntekostnader och liknande resultatposter	-109 037	-68 571
<b>Summa finansiella poster</b>	<b>-109 037</b>	<b>-68 571</b>
<b>Resultat efter finansiella poster</b>	<b>128 292</b>	<b>11 902</b>

### Bokslutsdispositioner

Lämnade koncernbidrag	-90 000	-50 000
<b>Summa bokslutsdispositioner</b>	<b>-90 000</b>	<b>-50 000</b>
<b>Resultat före skatt</b>	<b>38 292</b>	<b>-38 098</b>

### Skatter

Skatt på årets resultat	-251	0
<b>Årets resultat</b>	<b>38 041</b>	<b>-38 098</b>

## Balansräkning

Not

2023-06-30

2022-06-30

### TILLGÅNGAR

#### Anläggningstillgångar

##### *Materiella anläggningstillgångar*

Byggnader och mark

2

3 180 119

3 251 585

Inventarier, verktyg och installationer

3

38 857

69 903

**Summa materiella anläggningstillgångar**

**3 218 976**

**3 321 488**

**Summa anläggningstillgångar**

**3 218 976**

**3 321 488**

#### Omsättningstillgångar

##### *Kortfristiga fordringar*

Kundfordringar

155 508

135 206

Fordringar hos koncernföretag

39 400

0

**Summa kortfristiga fordringar**

**194 908**

**135 206**

##### *Kassa och bank*

Kassa och bank

101 722

161 014

**Summa kassa och bank**

**101 722**

**161 014**

**Summa omsättningstillgångar**

**296 630**

**296 220**

**SUMMA TILLGÅNGAR**

**3 515 606**

**3 617 708**

## Balansräkning

Not

2023-06-30

2022-06-30

### EGET KAPITAL OCH SKULDER

#### Eget kapital

##### *Bundet eget kapital*

Aktiekapital

50 000

50 000

**Summa bundet eget kapital**

**50 000**

**50 000**

##### *Fritt eget kapital*

Balanserat resultat

505 006

543 104

Årets resultat

38 041

-38 098

**Summa fritt eget kapital**

**543 047**

**505 006**

**Summa eget kapital**

**593 047**

**555 006**

#### Långfristiga skulder

4, 5

Övriga skulder till kreditinstitut

1 870 013

1 910 009

Övriga skulder

675 000

765 000

**Summa långfristiga skulder**

**2 545 013**

**2 675 009**

#### Kortfristiga skulder

5

Övriga skulder till kreditinstitut

39 996

39 996

Leverantörsskulder

41 787

34 466

Skulder till koncernföretag

0

50 000

Skatteskulder

251

1 836

Övriga skulder

96 088

90 313

Upplupna kostnader och förutbetalda intäkter

199 424

171 082

**Summa kortfristiga skulder**

**377 546**

**387 693**

**SUMMA EGET KAPITAL OCH SKULDER**

**3 515 606**

**3 617 708**

## Noter

### Not 1 Redovisningsprinciper

#### Allmänna upplysningar

Årsredovisningen är upprättad i enlighet med årsredovisningslagen och Bokföringsnämndens allmänna råd (BFNAR 2016:10) om årsredovisning i mindre företag.

#### Avskrivning

Tillämpade avskrivningstider:

Byggnader	50 år
Inventarier, verktyg och installationer	5-10 år

#### Nyckeltalsdefinitioner

Soliditet (%)

Justerat eget kapital (eget kapital och obeskattade reserver med avdrag för uppskjuten skatt) i procent av balansomslutning.

### Not 2 Byggnader och mark

	2023-06-30	2022-06-30
Ingående anskaffningsvärden	3 677 329	3 677 329
<b>Utgående ackumulerade anskaffningsvärden</b>	<b>3 677 329</b>	<b>3 677 329</b>
Ingående avskrivningar	-425 744	-354 278
Årets avskrivningar	-71 466	-71 466
<b>Utgående ackumulerade avskrivningar</b>	<b>-497 210</b>	<b>-425 744</b>
<b>Utgående redovisat värde</b>	<b>3 180 119</b>	<b>3 251 585</b>

### Not 3 Inventarier, verktyg och installationer

	2023-06-30	2022-06-30
Ingående anskaffningsvärden	235 288	235 288
<b>Utgående ackumulerade anskaffningsvärden</b>	<b>235 288</b>	<b>235 288</b>
Ingående avskrivningar	-165 385	-137 756
Årets avskrivningar	-31 046	-27 629
<b>Utgående ackumulerade avskrivningar</b>	<b>-196 431</b>	<b>-165 385</b>
<b>Utgående redovisat värde</b>	<b>38 857</b>	<b>69 903</b>

**Not 4 Långfristiga skulder**

	2023-06-30	2022-06-30
Skulder som ska betalas senare än fem år efter balansdagen	2 025 029	2 155 025
	<b>2 025 029</b>	<b>2 155 025</b>

**Not 5 Skulder som avser flera poster**

Företagets banklån om 1 910 009 kronor redovisas under följande poster i balansräkningen.  
Företagets övriga långfristiga lån om 765 000 kronor redovisas under följande poster i balansräkningen.

	2023-06-30	2022-06-30
<b>Långfristiga skulder</b>		
Övriga skulder till kreditinstitut	1 870 013	1 910 009
Övrig skuld	675 000	765 000
	<b>2 545 013</b>	<b>2 675 009</b>


**Kortfristiga skulder**

Övriga skulder till kreditinstitut	39 996	39 996
Övrig skuld	90 000	90 000
	<b>129 996</b>	<b>129 996</b>


**Not Ställda säkerheter**

	2023-06-30	2022-06-30
Fastighetsinteckning	2 000 000	2 000 000
	<b>2 000 000</b>	<b>2 000 000</b>

Laxå 2023-12-22



Jimmy Bourelius  
Ordförande



Daniel Persson



Mattias Bruus

Fotokopians överensstämmelse  
med originalet intygas:

