

Årsredovisning

Curitas Holding AB

556852-1305

Styrelsen för Curitas Holding AB får härmed lämna sin redogörelse för bolagets utveckling under räkenskapsåret 2022-01-01 - 2022-12-31.

Om inte annat särskilt anges, redovisas alla belopp i hela kronor (sek).

INNEHÅLLSFÖRTECKNING	SIDA
- Förvaltningsberättelse	2 - 3
- Resultaträkning	4
- Balansräkning	5 - 6
- Noter	7 - 9
- Underskrifter	9

FASTSTÄLLELSEINTYG

Undertecknad styrelseledamot i Curitas Holding AB intygar att resultaträkningen och balansräkningen i årsredovisningen har fastställts på årsstämma 2023-06-30. Årsstämman beslutade att godkänna styrelsens förslag till hur vinsten ska fördelas.

Jag intygar också att innehållet i årsredovisningen och revisionsberättelsen stämmer överens med originalen.

Stockholm 2023-06-30

Mikael Ahlström

2023071045931

Årsredovisning

Curitas Holding AB

556852-1305

Styrelsen för Curitas Holding AB får härmed lämna sin redogörelse för bolagets utveckling under räkenskapsåret 2022-01-01 - 2022-12-31.

Om inte annat särskilt anges, redovisas alla belopp i hela kronor (sek).

INNEHÅLLSFÖRTECKNING	SIDA
- Förvaltningsberättelse	2 - 3
- Resultaträkning	4
- Balansräkning	5 - 6
- Noter	7 - 9
- Underskrifter	9

FÖRVALTNINGSBERÄTTELSE

VERKSAMHETEN

Verksamhet

Bolagets verksamhet är att söka, analysera och genomföra investeringar i onoterade och noterade företag.

Innehaven utgörs av kontrollinnehav och karakteriseras av mogna innehav där bolaget är största ägare eller på annat vis utövar betydande inflytande, exempelvis genom innehav av röststarka aktier.

PCTC Invest AB ("PCTC") är moderbolag i en koncern inriktad på tillverkning och försäljning av huvudbonader, såväl stickade som av päls- och ullfilt. Koncernen bedriver tillverkning i egna och hyrda lokaler på två orter i Tjeckien. Försäljning sker via direktkanaler samt via distributörer och återförsäljare över stora delar av världen. Koncernen är en världsledande tillverkare av pälsfilthattar. Bolaget äger 57,2% av aktierna och rösterna i PCTC.

Bolaget äger 28% av aktierna och 42% av rösterna i koncernen Byggmästare Anders J Ahlström Holding AB (publ) ("Byggmästaren"). Byggmästarens B-aktier är noterade på Nasdaq First North GM Stockholm under kortnamn AJA B, med ISIN SE0006510491. Byggmästaren bedriver investeringsverksamhet i primärt små och medelstora företag, noterade och onoterade, som framförallt finns i Sverige och övriga Norden.

Byggmästaren äger en majoritetspost i Fasticon AB ("Fasticon") som tillhandahåller kompetensförsörjning i fastighets- och byggbranschen och Ge-Te Media AB ("GeTe") som ger ut lokaltidningar och distribuerar oadresserad direktreklam.

Bolaget äger 40% av aktierna och rösterna i koncernen Strandbaden Svanshall Intressenter AB ("SSI"). SSI äger 100% av aktierna i TPPG The Perimeter Protection Group AB ("TPPG"). TPPG är moderbolag i en koncern vars verksamhet består av försäljning, service, installation och produktion av säkerhetsprodukter för yttre områdesskydd. Koncernens kunder återfinns inom kärnkraft, flygplatser, hamnar, ambassader samt industri-, kontors- och logistikkomplex.

Holdingsföretaget Aja Invest ("AJA") ägs till 20%.

FLERÅRSÖVERSIKT

Beloppen i flerårsöversikten är angivna i tusental kronor om inte annat anges.

	2201-2212	2101-2112	2001-2012	1901-1912	1801-1812
Nettoomsättning		38	54		1 271
Rörelseresultat	-1 626	-3 536	-11 736	-1 581	-530
Resultat efter finansiella poster	4 681	2 860	-8 565	-7 438	93 805
Balansomslutning	426 278	418 298	381 540	376 371	332 105
Soliditet %	90	91	99	100	100

Curitas Holding AB

556852-1305

3(9)

2023071045932

FÖRÄNDRINGAR I EGET KAPITAL

	Aktiekapital	Uppskrivningsfond	Balanserat resultat	Årets resultat	Totalt
Belopp vid årets ingång	50 000	279 332 952	97 052 284	2 859 847	379 295 083
<i>Resultatdisposition enligt bolagsstämman:</i>					
Balanseras i ny räkning			2 859 847	-2 859 847	0
Årets resultat				4 680 596	4 680 596
Belopp vid årets utgång	50 000	279 332 952	99 912 131	4 680 596	383 975 679

RESULTATDISPOSITION:

Medel att disponera:

Balanserat resultat	99 912 132
Årets resultat	4 680 596
<i>Summa</i>	<i>104 592 728</i>

Förslag till disposition:

Balanseras i ny räkning	104 592 728
<i>Summa</i>	<i>104 592 728</i>

Bolagets resultat och ställning framgår av efterföljande resultat- och balansräkning med noter.

RESULTATRÄKNING

1

		2022-01-01 2022-12-31	2021-01-01 2021-12-31
Rörelseintäkter, lagerförändring m.m.			
Nettoomsättning		0	38 400
Summa rörelseintäkter, lagerförändringar m.m.		0	38 400
Rörelsekostnader			
Övriga externa kostnader	2	-643 157	-2 350 810
Personalkostnader	3	-982 881	-1 223 395
Summa rörelsekostnader		-1 626 038	-3 574 205
Rörelseresultat		-1 626 038	-3 535 805
Finansiella poster			
Resultat från andelar i intresseföretag och gemensamt styrda företag		4 127 736	5 054 829
Övriga ränteintäkter och liknande resultatposter	4	3 116 036	1 514 339
Räntekostnader och liknande resultatposter	5	-937 138	-173 516
Summa finansiella poster		6 306 634	6 395 652
Resultat efter finansiella poster		4 680 596	2 859 847
Resultat före skatt		4 680 596	2 859 847
Årets resultat		4 680 596	2 859 847

BALANSRÄKNING

1

2023071045933

		2022-12-31	2021-12-31
TILLGÅNGAR			
Anläggningstillgångar			
<i>Finansiella anläggningstillgångar</i>			
Andelar i koncernföretag	6	7 538 776	7 538 776
Fordringar hos koncernföretag		5 319 555	6 382 672
Andelar i intresseföretag och gemensamt styrda företag	7	372 833 196	372 833 196
Fordringar hos intresseföretag och gemensamt styrda företag		36 776 011	27 642 435
<i>Summa finansiella anläggningstillgångar</i>		422 467 538	414 397 079
Summa anläggningstillgångar		422 467 538	414 397 079
Omsättningstillgångar			
<i>Kortfristiga fordringar</i>			
Kundfordringar		–	48 000
Övriga fordringar		3 786 847	3 830 220
Förutbetalda kostnader och upplupna intäkter	8	23 305	22 626
<i>Summa kortfristiga fordringar</i>		3 810 152	3 900 846
Summa omsättningstillgångar		3 810 152	3 900 846
SUMMA TILLGÅNGAR		426 277 690	418 297 925

		2022-12-31	2021-12-31
EGET KAPITAL OCH SKULDER			
Eget kapital			
<i>Bundet eget kapital</i>			
Aktiekapital		50 000	50 000
Uppskrivningsfond	9	279 332 953	279 332 953
<i>Summa bundet eget kapital</i>		<i>279 382 953</i>	<i>279 382 953</i>
<i>Fritt eget kapital</i>			
Balanserat resultat		99 912 132	97 052 284
Årets resultat		4 680 596	2 859 847
<i>Summa fritt eget kapital</i>		<i>104 592 728</i>	<i>99 912 131</i>
Summa eget kapital		383 975 681	379 295 084
Kortfristiga skulder			
Checkräkningskredit	10	20 175 092	11 903 750
Leverantörsskulder		30 940	240 520
Skulder till koncernföretag		21 267 392	25 537 418
Övriga skulder		678 585	1 159 653
Upplupna kostnader och förutbetalda intäkter	11	150 000	161 500
Summa kortfristiga skulder		42 302 009	39 002 841
SUMMA EGET KAPITAL OCH SKULDER		426 277 690	418 297 925

NOTER

Not 1 ALLMÄNNA UPPLYSNINGAR

Redovisnings- och värderingsprinciper**Valt regelverk**

Årsredovisningen har upprättats enligt årsredovisningslagen och BFNAR 2012:1, Årsredovisning och koncernredovisning (K3).

Övriga upplysningar**Undantag från skyldighet att upprätta koncernredovisning**

Undantag från skyldighet att upprätta koncernredovisning, 7 kap 2 § Årsredovisningslagen.

Företaget är moderföretag men med hänvisning till undantagsreglerna i årsredovisningslagen 7 kap 2 § upprättas ingen egen koncernredovisning. Det överordnade moderföretaget Curitas AB, organisationsnummer 556743-5234 med säte i Stockholm upprättar koncernredovisning.

Andelar i dotterföretag, intresseföretag, gemensamt styrda företag och företag med ägarintresse i

Andelar i dotterföretag, intresseföretag, gemensamt styrda företag och företag det finns ägarintresse i redovisas till anskaffningsvärde minskat med ackumulerade nedskrivningar med tillägg för uppskrivningar.

I anskaffningsvärdet ingår förutom inköpspriset även utgifter som är direkt hänförliga till förvärvet.

Not 2 Inköp och försäljning mellan koncernföretag 2022 2021

Inköp från andra koncernföretag	192 000	190 000
---------------------------------	---------	---------

Not 3 Medelantalet anställda 2022 2021

Medelantalet anställda	1,00	1,50
------------------------	------	------

Not 4 Ränteintäkter och liknande resultatposter 2022 2021

Ränteintäkter	3 116 036	1 267 865
Kursdifferenser	–	246 474
Summa	3 116 036	1 514 339

Varav avseende koncernföretag 372 052 (1 100 056)

Not	5	Räntekostnader, ränteintäkter och liknande resultatposter hänförliga till koncernföretag	2022	2021
-----	---	--	------	------

Räntekostnader			-937 138	-173 516
Summa			-937 138	-173 516

Varav avseende koncernföretag 147 488 (37 418)

Not	6	Andelar i koncernföretag	2022-12-31	2021-12-31
-----	---	--------------------------	------------	------------

Ingående anskaffningsvärden			7 538 776	28 000
Förändringar av anskaffningsvärden				
Inköp			–	7 510 776
Utgående anskaffningsvärden			7 538 776	7 538 776

Redovisat värde **7 538 776** **7 538 776**

Dotterföretag	Org.nr	Säte
PCTC Invest AB	556858-3735	Stockholm

Antal andelar			614 299	614 299
Eget kapital			50 728 888	50 313 696
Årets resultat			415 191	963 236
Kapitalandel			57	57
Rösträttsandel			57	57
Redovisat värde			7 538 776	7 538 776

Not	7	Andelar i intresseföretag och gemensamt styrda företag	2022-12-31	2021-12-31
-----	---	--	------------	------------

Ingående anskaffningsvärden			376 538 116	362 333 174
Förändringar av anskaffningsvärden				
Inköp			–	14 204 942
Utgående anskaffningsvärden			376 538 116	376 538 116

Ingående nedskrivningar			-3 704 920	-3 704 920
Utgående nedskrivningar			-3 704 920	-3 704 920

Redovisat värde **372 833 196** **372 833 196**

Not	8	Förutbetalda kostnader och upplupna intäkter	2022-12-31	2021-12-31
-----	---	--	------------	------------

Värdförsäkring			23 305	22 626
Summa förutbetalda kostnader och upplupna intäkter			23 305	22 626

Curitas Holding AB

556852-1305

9(9)

Not 9	Uppskrivningsfond	2022-12-31	2021-12-31
-------	-------------------	------------	------------

	Belopp vid årets ingång	-279 332 953	-279 332 953
	Förändringar av uppskrivningsfond		
	Belopp vid årets utgång	-279 332 953	-279 332 953

Not 10	Checkräkningskredit	2022-12-31	2021-12-31
--------	---------------------	------------	------------


	Beviljad checkräkningskredit	20 000 000	20 000 000
--	------------------------------	------------	------------

Not 11	Upplupna kostnader och förutbetalda intäkter	2022-12-31	2021-12-31
--------	--	------------	------------

	Bokslutsarvode	100 000	100 000
	Konsultarvode	50 000	61 500
	Summa upplupna kostnader och förutbetalda intäkter	150 000	161 500


UNDERSKRIFTER

Stockholm, dateras och signeras digitalt:

DocuSigned by:

 E235F639B43F44B...
 Mikael Ahlström

Vår revisionsberättelse har lämnats den dag som framgår av vår elektroniska signatur

KPMG AB

DocuSigned by:

 53A52B84BB45423...
 Jesper Swärd
 Auktoriserad revisor

2023071045935

Certificate Of Completion

Envelope Id: E83483BB47A14E1FAB1BB467399E4C50
 Subject: Complete with DocuSign: 556852-1305 Curitas Holding AB 20221231.pdf
 Source Envelope:
 Document Pages: 9 Signatures: 2
 Certificate Pages: 5 Initials: 0
 AutoNav: Enabled
 Envelopeld Stamping: Enabled
 Time Zone: (UTC+01:00) Amsterdam, Berlin, Bern, Rome, Stockholm, Vienna

Status: Completed
 Envelope Originator:
 Jesper Swärd
 PO Box 50768
 Malmö, SE -202 71
 jesper.sward@kpmg.se
 IP Address: 195.84.56.2


Record Tracking

Status: Original
 6/28/2023 10:13:19 AM
 Holder: Jesper Swärd
 jesper.sward@kpmg.se
 Location: DocuSign

Signer Events

Mikael Ahlström
 mikael.ahlstrom@gmail.com
 Security Level: Email, Account Authentication
 (None)

Signature

DocuSigned by:

 E235F639B43F446
 Signature Adoption: Drawn on Device
 Using IP Address: 94.234.100.74

Timestamp

Sent: 6/28/2023 10:14:00 AM
 Resent: 6/29/2023 9:10:22 AM
 Resent: 6/30/2023 9:55:57 AM
 Viewed: 6/30/2023 4:04:39 PM
 Signed: 6/30/2023 4:04:57 PM


Authentication Details

Identity Verification Details:
 Workflow ID: facedebc-e28d-4182-adbf-789fbd673b01
 Workflow Name: DocuSign ID Verification
 Workflow Description: The signer will need to identify themselves with a valid government ID.
 Identification Method: Electronic ID
 Type of Electronic ID: BankID Sweden
 Transaction Unique ID: 90815281-104c-5c7c-b593-9dcf3359736f
 Country or Region of ID: SE
 Result: Passed
 Performed: 6/30/2023 4:04:09 PM

Electronic Record and Signature Disclosure:

Accepted: 6/30/2023 4:04:39 PM
 ID: 0ac0bb5d-259f-42e1-abed-a8c3b5d032b3

Jesper Swärd
 jesper.sward@kpmg.se
 Authorized Public Accountant
 KPMG AB
 Security Level: Email, Account Authentication
 (None)

DocuSigned by:

 53A52B84BB45423
 Signature Adoption: Pre-selected Style
 Using IP Address: 195.84.56.2

Sent: 6/30/2023 4:05:01 PM
 Viewed: 6/30/2023 4:12:53 PM
 Signed: 6/30/2023 4:12:57 PM

Authentication Details

Identity Verification Details:
 Workflow ID: facedebc-e28d-4182-adbf-789fbd673b01
 Workflow Name: DocuSign ID Verification
 Workflow Description: The signer will need to identify themselves with a valid government ID.
 Identification Method: Electronic ID
 Type of Electronic ID: BankID Sweden
 Transaction Unique ID: a60a7851-f100-5f1d-b4fa-b1f90053f741
 Country or Region of ID: SE
 Result: Passed
 Performed: 6/30/2023 4:12:38 PM

Electronic Record and Signature Disclosure:

Not Offered via DocuSign

In Person Signer Events

Signature

Timestamp

Editor Delivery Events

Status

Timestamp

20230710#5935

Agent Delivery Events **Status** **Timestamp**

Intermediary Delivery Events **Status** **Timestamp**

Certified Delivery Events **Status** **Timestamp**

Carbon Copy Events **Status** **Timestamp**

Witness Events **Signature** **Timestamp**

Notary Events **Signature** **Timestamp**

Envelope Summary Events **Status** **Timestamps**

Envelope Sent	Hashed/Encrypted	6/28/2023 10:14:00 AM
Certified Delivered	Security Checked	6/30/2023 4:12:53 PM
Signing Complete	Security Checked	6/30/2023 4:12:57 PM
Completed	Security Checked	6/30/2023 4:12:57 PM

Payment Events **Status** **Timestamps**

Electronic Record and Signature Disclosure



Revisionsberättelse

Till bolagsstämman i Curitas Holding AB, org. nr 556852-1305

Rapport om årsredovisningen

Uttalanden

Vi har utfört en revision av årsredovisningen för Curitas Holding AB för år 2022.

Enligt vår uppfattning har årsredovisningen upprättats i enlighet med årsredovisningslagen och ger en i alla väsentliga avseenden rättvisande bild av Curitas Holding ABs finansiella ställning per den 31 december 2022 och av dess finansiella resultat för året enligt årsredovisningslagen. Förvaltningsberättelsen är förenlig med årsredovisningens övriga delar.

Vi tillstyrker därför att bolagsstämman fastställer resultaträkningen och balansräkningen.

Grund för uttalanden

Vi har utfört revisionen enligt International Standards on Auditing (ISA) och god revisionssed i Sverige. Vårt ansvar enligt dessa standarder beskrivs närmare i avsnittet Revisorns ansvar. Vi är oberoende i förhållande till Curitas Holding AB enligt god revisorssed i Sverige och har i övrigt fullgjort vårt yrkesetiska ansvar enligt dessa krav.

Vi anser att de revisionsbevis vi har inhämtat är tillräckliga och ändamålsenliga som grund för våra uttalanden.

Styrelsens ansvar

Det är styrelsen som har ansvaret för att årsredovisningen upprättas och att den ger en rättvisande bild enligt årsredovisningslagen. Styrelsen ansvarar även för den interna kontroll som den bedömer är nödvändig för att upprätta en årsredovisning som inte innehåller några väsentliga felaktigheter, vare sig dessa beror på oegentligheter eller misstag.

Vid upprättandet av årsredovisningen ansvarar styrelsen för bedömningen av bolagets förmåga att fortsätta verksamheten. Den

upplyser, när så är tillämpligt, om förhållanden som kan påverka förmågan att fortsätta verksamheten och att använda antagandet om fortsatt drift. Antagandet om fortsatt drift tillämpas dock inte om styrelsen avser att likvidera bolaget, upphöra med verksamheten eller inte har något realistiskt alternativ till att göra något av detta.

Revisorns ansvar

Våra mål är att uppnå en rimlig grad av säkerhet om huruvida årsredovisningen som helhet inte innehåller några väsentliga felaktigheter, vare sig dessa beror på oegentligheter eller misstag, och att lämna en revisionsberättelse som innehåller våra uttalanden. Rimlig säkerhet är en hög grad av säkerhet, men är ingen garanti för att en revision som utförs enligt ISA och god revisions sed i Sverige alltid kommer att upptäcka en väsentlig felaktighet om en sådan finns. Felaktigheter kan uppstå på grund av oegentligheter eller misstag och anses vara väsentliga om de enskilt eller tillsammans rimligen kan förväntas påverka de ekonomiska beslut som användare fattar med grund i årsredovisningen.

Som del av en revision enligt ISA använder vi professionellt omdöme och har en professionellt skeptisk inställning under hela revisionen. Dessutom:

- identifierar och bedömer vi riskerna för väsentliga felaktigheter i årsredovisningen, vare sig dessa beror på oegentligheter eller misstag, utformar och utför granskningsåtgärder bland annat utifrån dessa risker och inhämtar revisionsbevis som är tillräckliga och ändamålsenliga för att utgöra en grund för våra uttalanden. Risker för att inte upptäcka en väsentlig felaktighet till följd av oegentligheter är högre än för en väsentlig felaktighet som beror på misstag, eftersom oegentligheter kan innefatta agerande i maskopi, förfalskning, avsiktliga utelämnanden, felaktig information eller åsidosättande av intern kontroll.
- skaffar vi oss en förståelse av den del av bolagets interna kontroll som har betydelse för vår revision för att utforma granskningsåtgärder som är lämpliga med hänsyn till omständigheterna, men inte för att uttala oss om effektiviteten i den interna kontrollen.
- utvärderar vi lämpligheten i de redovisningsprinciper som används och rimligheten i styrelsens uppskattningar i redovisningen och tillhörande upplysningar.
- drar vi en slutsats om lämpligheten i att styrelsen använder antagandet om fortsatt drift vid upprättandet av

årsredovisningen. Vi drar också en slutsats, med grund i de inhämtade revisionsbevisen, om huruvida det finns någon väsentlig osäkerhetsfaktor som avser sådana händelser eller förhållanden som kan leda till betydande tvivel om bolagets förmåga att fortsätta verksamheten. Om vi drar slutsatsen att det finns en väsentlig osäkerhetsfaktor, måste vi i revisionsberättelsen fästa uppmärksamheten på upplysningarna i årsredovisningen om den väsentliga osäkerhetsfaktorn eller, om sådana upplysningar är otillräckliga, modifiera uttalandet om årsredovisningen. Våra slutsatser baseras på de revisionsbevis som inhämtas fram till datumet för revisionsberättelsen. Dock kan framtida händelser eller förhållanden göra att ett bolag inte längre kan fortsätta verksamheten.

- utvärderar vi den övergripande presentationen, strukturen och innehållet i årsredovisningen, däribland upplysningarna, och om årsredovisningen återger de underliggande transaktionerna och händelserna på ett sätt som ger en rättvisande bild.

Vi måste informera styrelsen om bland annat revisionens planerade omfattning och inriktning samt tidpunkten för den. Vi måste också informera om betydelsefulla iakttagelser under revisionen, däribland de eventuella betydande brister i den interna kontrollen som vi identifierat.



Rapport om andra krav enligt lagar och andra författningar

Uttalanden

Utöver vår revision av årsredovisningen har vi även utfört en revision av styrelsens förvaltning för Curitas Holding AB för år 2022 samt av förslaget till dispositioner beträffande bolagets vinst eller förlust.

Vi tillstyrker att bolagsstämman disponerar vinsten enligt förslaget i förvaltningsberättelsen och beviljar styrelseledamoten ansvarsfrihet för räkenskapsåret.

Grund för uttalanden

Vi har utfört revisionen enligt god revisionssed i Sverige. Vårt ansvar enligt denna beskrivs närmare i avsnittet Revisorns ansvar. Vi är oberoende i förhållande till Curitas Holding AB enligt god revisorssed i Sverige och har i övrigt fullgjort vårt yrkesetiska ansvar enligt dessa krav.

Vi anser att de revisionsbevis vi har inhämtat är tillräckliga och ändamålsenliga som grund för våra uttalanden.

Styrelsens ansvar

Det är styrelsen som har ansvaret för förslaget till dispositioner beträffande bolagets vinst eller förlust. Vid förslag till utdelning innefattar detta bland annat en bedömning av om utdelningen är försvarlig med hänsyn till de krav som bolagets verksamhetsart, omfattning och risker ställer på storleken av bolagets egna kapital, konsolideringsbehov, likviditet och ställning i övrigt.

Styrelsen ansvarar för bolagets organisation och förvaltningen av bolagets angelägenheter. Detta innefattar bland annat att fortlöpande bedöma bolagets ekonomiska situation och att tillse att bolagets organisation är utformad så att bokföringen, medelsförvaltningen och bolagets ekonomiska angelägenheter i övrigt kontrolleras på ett betryggande sätt.

Revisorns ansvar

Vårt mål beträffande revisionen av förvaltningen, och därmed vårt uttalande om ansvarsfrihet, är att inhämta revisionsbevis för att med en rimlig grad av säkerhet kunna bedöma om styrelseledamoten i något väsentligt avseende:

- företagit någon åtgärd eller gjort sig skyldig till någon försummelse som kan föranleda ersättningsskyldighet mot bolaget, eller
- på något annat sätt handlat i strid med aktieförlagslagen, årsredovisningslagen eller bolagsordningen.

Vårt mål beträffande revisionen av förslaget till dispositioner av bolagets vinst eller förlust, och därmed vårt uttalande om detta, är att med rimlig grad av säkerhet bedöma om förslaget är förenligt med aktieförlagslagen.


Rimlig säkerhet är en hög grad av säkerhet, men ingen garanti för att en revision som utförs enligt god revisionssed i Sverige alltid kommer att upptäcka åtgärder eller försummelser som kan föranleda

ersättningsskyldighet mot bolaget, eller att ett förslag till dispositioner av bolagets vinst eller förlust inte är förenligt med aktieförlagslagen.

Som en del av en revision enligt god revisionssed i Sverige använder vi professionellt omdöme och har en professionellt skeptisk inställning under hela revisionen. Granskningen av förvaltningen och förslaget till dispositioner av bolagets vinst eller förlust grundar sig främst på revisionen av räkenskaperna. Vilka tillkommande granskningsåtgärder som utförs baseras på vår professionella bedömning med utgångspunkt i risk och väsentlighet. Det innebär att vi fokuserar granskningen på sådana åtgärder, områden och förhållanden som är väsentliga för verksamheten och där avsteg och överträdelser skulle ha särskild betydelse för bolagets situation. Vi går igenom och prövar fattade beslut, beslutsunderlag, vidtagna åtgärder och andra förhållanden som är relevanta för vårt uttalande om ansvarsfrihet. Som underlag för vart uttalande om styrelsens förslag till dispositioner beträffande bolagets vinst eller förlust har vi granskat om förslaget är förenligt med aktieförlagslagen.

Stockholm den dag som framgår av vår elektroniska underskrift

KPMG AB

DocuSigned by:

 53A52B84BB45423
 Jesper Swärd
 Auktoriserad revisor

Certificate Of Completion

Envelope Id: F753D23D442D4A108FE3F2B2C1BD2CB5
Subject: Complete with DocuSign: Revisionsberättelse Curitas Holding.pdf

Status: Completed

Source Envelope:

Document Pages: 2

Signatures: 1

Envelope Originator:

Certificate Pages: 2

Initials: 0

Jesper Swärd

AutoNav: Enabled

PO Box 50768

Envelopeld Stamping: Enabled

Malmö, SE -202 71

Time Zone: (UTC+01:00) Amsterdam, Berlin, Bern, Rome, Stockholm, Vienna

jesper.sward@kpmg.se

IP Address: 195.84.56.2

202307141509

Record Tracking

Status: Original

6/30/2023 4:10:53 PM

Holder: Jesper Swärd

jesper.sward@kpmg.se

Location: DocuSign

Signer Events

Jesper Swärd

jesper.sward@kpmg.se

Authorized Public Accountant

KPMG AB

Security Level: Email, Account Authentication (None)

Signature

DocuSigned by:
Jesper Swärd
-53A52B848B45423

Signature Adoption: Pre-selected Style
Using IP Address: 195.84.56.2

Timestamp

Sent: 6/30/2023 4:11:32 PM

Viewed: 6/30/2023 4:12:08 PM

Signed: 6/30/2023 4:12:11 PM

Authentication Details

Identity Verification Details:

Workflow ID: facedebc-e28d-4182-adbf-789fbd673b01

Workflow Name: DocuSign ID Verification

Workflow Description: The signer will need to identify themselves with a valid government ID.

Identification Method: Electronic ID

Type of Electronic ID: BankID Sweden

Transaction Unique ID: 1537cbe3-0fb6-5441-ac03-5d3ebb7cf811

Country or Region of ID: SE

Result: Passed

Performed: 6/30/2023 4:11:57 PM

Electronic Record and Signature Disclosure:
Not Offered via DocuSign

In Person Signer Events

Signature

Timestamp

Editor Delivery Events

Status

Timestamp

Agent Delivery Events

Status

Timestamp

Intermediary Delivery Events

Status

Timestamp

Certified Delivery Events

Status

Timestamp

Carbon Copy Events

Status

Timestamp

Witness Events

Signature

Timestamp

Notary Events

Signature

Timestamp

Envelope Summary Events

Status

Timestamps

Envelope Sent

Hashed/Encrypted

6/30/2023 4:11:32 PM

Certified Delivered

Security Checked

6/30/2023 4:12:08 PM

Signing Complete

Security Checked

6/30/2023 4:12:11 PM

Completed

Security Checked

6/30/2023 4:12:11 PM

Payment Events

Status

Timestamps

ÅRSREDOVISNING
och
KONCERNREDOVISNING
2022-01-01 – 2022-12-31

för

Curitas AB
556743-5234

ÅRSREDOVISNING
och
KONCERNREDOVISNING
2022-01-01 – 2022-12-31

för

Curitas AB
556743-5234

Årsredovisningen och koncernredovisningen omfattar:	Sida
Förvaltningsberättelse	2
Koncernens resultaträkning	6
Koncernens rapport över totalresultat	7
Koncernens balansräkning	8
Koncernens kassaflödesanalys	10
Koncernens rapport över förändringar i eget kapital	11
Moderföretagets resultaträkning	12
Moderföretagets rapport över totalresultat	12
Moderföretagets balansräkning	13
Moderföretagets kassaflödesanalys	15
Moderföretagets rapport över förändringar i eget kapital	16
Koncernens och moderföretagets noter	17
Årsredovisningens undertecknande	51

Curitas AB
556743-5234

Styrelsen för Curitas AB org nr 556743-5234,
får härmed avge årsredovisning för räkenskapsåret 2022-01-01 – 2022-12-31.

Alla belopp redovisas i tusentals kronor om inte annat anges.

FÖRVALTNINGSBERÄTTELSE

Koncernens verksamhet

Koncernen Curitas AB ("Koncernen") består av moderföretaget Curitas AB ("Moderbolaget") samt dotterföretagen Curitas Holding AB ("Holding"), Curitas Ventures AB ("Ventures"), Curitas Service AB ("Service"), Släktingar AB ("Släktingar"), Holding 1986 AB med tidigare firmanamn Philippe Haspeslagh AB ("1986") och CV SPV II AB. För fullständig bolagsstruktur se not 21 Innehav i koncernföretag och not 22 Innehav i intresseföretag.

Service svarar för den administrativa hanteringen av de svenska koncernföretagen.

Moderbolaget

Moderbolagets verksamhet är huvudsakligen inriktad på att söka, analysera och genomföra investeringar i onoterade och noterade företag. Innehaven kategoriseras enligt följande:

Investmentbolag

Dotterföretaget Holding och dess verksamhet utgör kategorin Investmentbolag. Holdings kärnverksamhet är att äga och utveckla mogna bolag i vilka Holding är största ägare eller på annat vis har betydande inflytande, exempelvis genom innehav av röststarka aktier.

Under verksamhetsåret 2022 har fyra innehav utgjort Holdings kärnverksamhet, vilka är Holdings dotterföretag PCTC Invest AB ("PCTC"), Holdings intresseföretag Byggmästare Anders J Ahlström Holding AB (publ) ("Byggmästaren"), Strandbaden Svanshall Intressenter AB ("SSI") samt AJA Invest ("AJA").

PCTC är moderföretag i en koncern inriktad mot tillverkning och försäljning av huvudbonader. Tillverkningen bedrivs av dotterbolaget Tonak i egna och hyrda lokaler på två orter i Tjeckien. Försäljning sker via direktkanaler samt via distributörer och återförsäljare över stora delar av världen. PCTC-koncernen är världsledande tillverkare av en viss typ av hattar, pälsfilthattar.

Byggmästaren investerar i, äger och utvecklar företagsgrupper vars affärsmodell i huvudsak är beprövad uthållig och skalbar. Företagen är noterade och onoterade och finns framförallt i Sverige och övriga Norden. Byggmästarens B-aktier är noterade på Nasdaq First North under kortnamn AJA B, ISIN SE0006510491. Byggmästaren är majoritetsägare i Fasticon AB ("Fasticon") som tillhandahåller kompetensförsörjning i fastighets- och byggbranschen och Ge-Te Media AB ("GeTe") som ger ut lokaltidningar och distribuerar oadresserad direktreklam.

SSI äger samtliga aktier i TPPG The Perimeter Protection Group AB ("TPPG"). TPPG-koncernens verksamhet består av försäljning, service, installation och produktion av säkerhetsprodukter för yttre områdesskydd. TPPG-koncernens kunder återfinns inom kärnkraft, flygplatser, hamnar, ambassader samt industri-, kontors- och logistikkomplex.

Curitas AB
556743-5234

Minoritetsinvesteringar

Moderbolaget äger direkt och indirekt minoritetsandelar i ett flertal svenska företag. Investeringar sker i bolag med potential att utvecklas till antingen tillväxtbolag eller stabila bolag med god avkastning.

Moderbolaget är i olika utsträckning en aktiv ägare.

Dotterbolaget Ventures investerar i start-ups inom disruptiv teknologi, medicin, teknik och hållbarhet.

Fonder

Moderbolaget är investerare i fonder med potential till högt värdeskapande, med fokus som varierar från medelstora utköpsaffärer i Skandinavien till investeringar i tidiga tillväxtfaser. Procuritas fonder är Moderbolagets största investering och åtagande i kategorin Fonder.

Filmer

Moderbolaget investerar i film- och tv-projekt, framförallt svenska. Bland investeringarna kan nämnas "Hundraåringen som klev ut genom fönstret och försvann", "101 åringen som smet från notan och försvann", "En man som heter Ove", "The boy from heaven" samt "Kungen".

Flerårsöversikt koncernen

(Tkr)	2022	2021	2020	2019	2018	2017	2016
Nettoomsättning	214 221	149 200	136 892	187 967	167 326	153 357	150 436
Rörelseresultat	1 916	-8 959	-7 280	-9 096	-3 269	1 016	2 963
Resultat efter							
finansiella poster	175 172	147 157	51	-19 270	183 229	39 364	4 496
Årets totalresultat	193 565	152 912	-6 296	-15 840	179 939	67 976	8 211
Balansomslutning	1 152 894	926 262	715 950	712 543	717 936	572 950	492 701
Totalt eget kapital	882 149	688 368	525 914	512 616	532 180	351 342	291 123
Soliditet ¹	77%	74%	73%	72%	74%	61%	59%

¹ Redovisat totalt eget kapital/balansomslutning

Flerårsöversikt moderbolaget

(Tkr)	2022	2021	2020	2019	2018	2017	2016
Nettoomsättning	0	0	0	0	0	0	0
Rörelseresultat	-1 594	-1 488	-1 478	-2 335	-1 590	-469	-356
Resultat efter							
finansiella poster	92 463	6 833	3 595	-10 399	36 491	8 717	-2 874
Årets resultat	92 463	5 533	3 595	-1 039	36 491	8 717	-2 874
Balansomslutning	432 222	346 569	302 022	298 817	301 598	288 700	129 356
Totalt eget kapital	312 569	228 706	223 173	220 262	221 551	185 060	28 718
Soliditet ¹	72%	66%	74%	74%	73%	64%	22%

¹ Redovisat totalt eget kapital/balansomslutning

Väsentliga händelser under räkenskapsåret

Investmentbolag

Verksamheten dotterbolagskoncernen PCTC med det rörelsedrivande dotterbolaget TONAK har under detta räkenskapsår påverkats negativt av främst kriget i Ukraina och valutaproblem i Nigeria, vilket resulterat i en besvärande lageruppbyggnad, vilken negativt påverkat koncernens likviditet och även om försäljningen ökat och resultatet i TONAK var svagt positivt är lönsamheten fortsatt otillfredsställande.

Dotterbolaget Ventures har investerat i CV SPV II AB ("CV SPV") som bedriver investeringsverksamhet i främst onoterade bolag.

Holdings intresseföretag SSI med dotterkoncern TPPG sålde en fastighet i Danmark och använde likviditeten till att reducera banklånet i Danmark. Styrelsen fattade beslut om en ny organisation, som träder i kraft från januari 2023, uppdelat på en säljkoncern samt en tillverkningskoncern.

Curitas AB
556743-5234

Intressebolag

Ägandet i dotterbolaget Ventures investing House of Education AB ("HoE") har ökat från 14% till 22% och investeringen är nu ett intressebolag.

Minoritetsinvesteringar

Under året har följande fem minoritetsinvesteringar tillkommit som nya investeringar:

- Werksta Holdco AB ("Werksta"), kedja för bilskadeverkstäder,
- Ramhill AB ("Ramhill") bedriver investeringsverksamhet,
- Flundrarps Fastighets AB ("Flundrarp") hyr ut och förvaltar lokaler,
- Troopr AB ("Troopr") utvecklar och administrerar app för träning,
- Qu Biologics ("QU") forskar inom hälsa, immunförsvar.

Fonder

Moderbolaget har under året löpande investerat i och erhållit utdelningar från fondinvesteringar relaterade till Procuritas och Monterro.

Filmer

Moderbolaget har fortsatt att stödja svensk filmindustri genom indirekta investeringar i svenska filmprojekt.

Väsentliga händelser efter räkenskapsårets utgång

Tonak har fortsatt problem med lageruppbyggnad och dålig likviditet.

Mellan balansdagen och datum för styrelsens undertecknande av denna årsredovisning har i övrigt inga händelser inträffat som väsentligen påverkar koncernens verksamhet eller finansiella ställning.

Förväntad framtida utveckling

Moderbolaget förväntar sig att fortsätta äga nuvarande andelar av Holding samt fortsätta att investera i Procuritas-relaterade fonder när tillfälle ges. Moderbolaget kommer även att ta ställning till investeringar och avyttringar i sin minoritetsportfölj samt till fond- och filminvesteringar. Moderbolaget tar löpande ställning till nya förvärvsmöjligheter, både sådana som presenteras för Moderbolaget och sådana som Moderbolaget själv identifierar.

Risker och osäkerhetsfaktorer

Risker och osäkerhetsfaktorer för Moderbolaget härrör från den egna verksamheten samt Holding-koncernens verksamhet och utvecklingen i Moderbolagets andra innehav.

Risker och osäkerhetsfaktorer för Holding-koncernen härrör från den egna verksamheten samt utvecklingen i Holdings innehav Byggmästaren och SSI och verksamheten i den koncern i vilken PCTC är moderföretag.

Risker och osäkerhetsfaktorer för PCTC härrör från dess dotterföretags verksamhet samt omräkningsrisk, det vill säga den valutaexponering som uppstår i och med att PCTC:s dotterbolags resultat och värden är redovisade i tjeckiska koruna. Risker för PCTC:s dotterföretag är framför allt marknadstrender, valutaeffekter samt tillgång på råvaror. Marknadens efterfrågan är delvis utsatt för trender, även om den över åren varit relativt konstant.

Curitas AB
556743-5234

Genom att PCTC:s dotterföretag har kunder i många marknader över stora delar av världen är risken i viss mån diversifierad. I och med att försäljning sker i ett flertal valutor finns en transaktionsrisk. Dotterföretagens kostnader är till största delen i tjeckiska koruna, vilket gör att transaktionsrisken är låg för kostnader. Vad gäller tillgången på råvaror är PCTC:s dotterföretag geografiskt nära producenter, vilket ger PCTC:s dotterföretag en säkrare tillgång än dess konkurrenter.

Byggmästaren är exponerad mot operativa finansiella risker. Strategiska risker avser främst förändringar i omvärlden som kan få betydande konsekvenser för de bolag som koncernen investerat i. Operativa risker är direkt knutna till bolagets egna affärsverksamhet, dessa omfattar bland annat förvärv, prisutveckling och kundberoende. De finansiella riskerna är kopplade till verksamhetens kapitalbindning och kapitalbehov och är framför allt finansieringsrisk, ränterisk och kreditrisk. Koncernen har för närvarande inget externt finansieringsbehov.

Hos SSI pågår en kontinuerlig process för att identifiera alla förekommande risker samt bedöma hur respektive risk ska hanteras. Företaget är främst exponerat för risker relaterade till bransch och verksamhet och legala- och finansiella risker.

Finansiell riskhantering

För beskrivning av finansiell riskhantering hänvisas till not 4.

Hållbarhet

Riktlinjer och förväntningar finns för de bolag koncernen har investerat i att de alltid ska agera ansvarsfullt och etiskt hållbart och det åligger respektive bolags ledningsgrupp och styrelse att analysera och identifiera detta.

Miljö

Framför allt PCTC-koncernens bolag har potentiell påverkan på miljön. Tonaks system för miljöledning är sedan 2001 utformat och underhållet enligt den internationella standarden ISO 14001. I det kontinuerligt pågående förbättringsprogrammet utvärderas alla affärsprocesser löpande för att identifiera och adressera även mindre risker, effekter och möjligheter avseende miljöpåverkan. Tonak har ingått avtal med förpackningsföretag för att säkerställa återtagande och användning av förpackningsavfall.

SSI-koncernen följer gällande miljölagstiftning i verksamheter och processer där koncernen är verksam. Koncernen bedriver ingen verksamhet som är anmälningspliktig eller kräver tillstånd enligt svensk miljölagstiftning. Ett projekt i syfte att ytterligare klimatneutralisera koncernens produktion och tjänster har påbörjats.

Förslag till vinstdisposition

Styrelsen föreslår att de medel, som enligt moderbolagets balansräkning står till årsstämman förfogande, disponeras enligt följande.

Till årsstämman förfogande i moderbolaget står:

Överkursfond	14 400 kr
Balanserad vinst	72 401 591 kr
Årets resultat	92 463 347 kr
Summa	164 879 338 kr

Styrelsen föreslår att vinstmedlen disponeras enligt följande:

Överförs i ny räkning	164 879 338 kr
Summa	164 879 338 kr

Curitas AB
556743-5234

KONCERNENS RESULTATRÄKNING

(Tkr)	Not	2022-01-01 2022-12-31	2021-01-01 2021-12-31
Rörelsens intäkter			
Nettoomsättning	5,6	214 221	149 200
Övriga intäkter	7	10 731	2 133
		224 952	151 333
Rörelsens kostnader			
Kostnader för sålda tjänster och produkter	10	-93 562	-65 384
Övriga externa kostnader	8	-42 526	-20 459
Personalkostnader	10	-77 157	-65 049
Övriga rörelseintäkter- och kostnader	11	-1 767	-1 523
Avskrivningar och nedskrivningar av materiella och immateriella anläggningstillgångar	9,19,20	-8 024	-7 877
Rörelseresultat		1 916	-8 959
Resultat från finansiella poster			
Resultat från innehav i koncernföretag	12	820	0
Resultat från innehav i intresseföretag	13	83 688	148 260
Resultat från innehav i övriga företag	14	90 129	9 004
Resultat från övriga värdepapper och fordringar som är anläggningstillgångar	15	-4 018	-244
Övriga ränteintäkter och liknande resultatposter	16	11 368	4 679
Räntekostnader och liknande resultatposter	17	-8 731	-5 583
Resultat efter finansiella poster		175 172	147 157
Resultat före skatt		175 172	147 157
Skatt på årets resultat	18	-253	-183
ÅRETS RESULTAT		174 919	146 974
Hänförligt till:			
Moderbolagets aktieägare		173 740	148 471
Innehav utan bestämmande inflytande		1 179	-1 496

Curitas AB
556743-5234

KONCERNENS TOTALRESULTAT

(Tkr)	Not	2022-01-01 2022-12-31	2021-01-01 2021-12-31
Årets resultat		174 919	146 974
Övrigt totalresultat			
Poster som kan komma att återföras till resultaträkningen:			
Årets omräkningsdifferenser		12 050	5 139
Kassaflödessäkringar som återförts till resultatet		6 596	799
Årets värdeförändringar utgående kassaflödessäkringar		-	-
Summa övrigt totalresultat		18 646	5 938
Årets totalresultat		193 565	152 912
Hänförligt till:			
Moderbolagets aktieägare		185 722	151 974
Innehav utan bestämmande inflytande		8 142	940

Curitas AB
556743-5234

KONCERNENS BALANSRÄKNING

(Tkr)	Not	2022-12-31	2021-12-31
TILLGÅNGAR			
Anläggningstillgångar			
Immateriella anläggningstillgångar	19		
Goodwill		3 041	3 041
IT-system		370	450
Filmrättigheter, licenser etc.		300	444
Aktiverat arbete för egen räkning		2 803	2 322
		6 514	6 257
Materiella anläggningstillgångar	20		
Rörelsefastigheter		55 669	52 895
Inventarier, verktyg och installationer		15 376	12 962
Nyttjanderättigheter	9	1 198	1 432
		72 243	67 289
Finansiella anläggningstillgångar	39		
Innehav i intresseföretag	22	640 096	544 459
Innehav i övriga företag	23	153 331	140 441
Fordringar på intresseföretag	24	36 776	27 642
Övriga värdepapper och fordringar som är anläggningstillgångar	25	188	127
Derivatinstrument	34	3 352	843
		833 743	713 512
Summa anläggningstillgångar		912 500	787 058
Omsättningstillgångar	39		
Varulager	26	132 889	84 883
		132 889	84 883
Kortfristiga fordringar			
Kundfordringar och övriga fordringar	27	31 983	33 211
Finansiella fordringar		7 399	9 205
Derivatinstrument	34	3 378	1 057
Förutbetalda kostnader och upplupna intäkter		3 538	313
		46 298	43 786
Likvida medel	38	61 207	10 535
Summa omsättningstillgångar		240 394	139 204
SUMMA TILLGÅNGAR		1 152 894	926 262

Curitas AB
556743-5234

KONCERNENS BALANSRÄKNING (forts.)

(Tkr)	Not	2022-12-31	2021-12-31
EGET KAPITAL OCH SKULDER			
Eget kapital			
Aktiekapital	28	102	102
Överkursfond		14	14
Fond för verkligt värde	30	-	-
Säkringsreserv	31	3 551	-223
Omräkningsreserv	32	15 910	8 240
Balanserade vinstmedel inklusive årets resultat		810 705	642 773
Eget kapital hänförligt till moderbolagets aktieägare		830 282	650 906
Eget kapital hänförligt till innehav utan bestämmande inflytande		51 867	37 462
Totalt eget kapital		882 149	688 368
Långfristiga skulder			
Skulder till kreditinstitut	39	116 234	150 847
Leaseskuld	33,35	244	738
Derivatinstrument	9,33,35	-	1 942
	34		
		116 478	153 527
Kortfristiga skulder			
Skulder till kreditinstitut	39	93 166	46 006
Skulder till närstående	33,35	-	-
Leaseskuld	9,33,35	972	752
Derivatinstrument	34	-	217
Förskott från kunder		5 073	6 779
Leverantörsskulder och övriga skulder	36	47 212	26 370
Upplupna kostnader och förutbetalda intäkter	37	7 844	4 243
		154 267	84 367
SUMMA EGET KAPITAL OCH SKULDER		1 152 894	926 262

Curitas AB
556743-5234

KONCERNENS KASSAFLÖDESANALYS

(Tkr)	Not	2022-01-01 2022-12-31	2021-01-01 2021-12-31
Den löpande verksamheten			
Rörelseresultat		1 916	-8 959
Justeringar för poster som inte ingår i kassaflödet:			
Av- och nedskrivningar på anläggningstillgångar		8 024	7 877
Resultat vid försäljning/utrangering av tillgångar		-	-
Förändring i reserv för fordringar och varulager		-1 474	788
Realiserade valutaeffekter finansiella instrument		10 544	5 904
Erhållen ränta och liknande betalningar		2 294	880
Erlagd ränta och liknande betalningar		-8 273	-4 229
Återbetald inkomstskatt		-	-
Kassaflöde från den löpande verksamheten före förändringar av rörelsekapital		13 031	2 261
Kassaflöde från förändringar i rörelsekapital			
Minskning(+)/ökning(-) av varulager		-35 347	-5 791
Minskning(+)/ökning(-) av kortfristiga rörelsefordringar		3 715	1 021
Minskning(-)/ökning(+) av kortfristiga rörelseskulder		17 928	12 190
Kassaflöde från den löpande verksamheten efter förändringar av rörelsekapital		-673	9 681
Investeringsverksamheten			
Förvärv av immateriella anläggningstillgångar		-614	-530
Förvärv av materiella anläggningstillgångar		-4 981	-466
Försäljning av andelar i dotterföretag		910	-
Förvärv av andelar i dotterföretag		-	-2 171
Likvida medel i förvärvade dotterföretag		-	375
Förvärv av andelar i intresseföretag		-1 996	-9 150
Försäljning av andelar i intresseföretag		-	-
Erhållen utdelning på innehav i intresseföretag		4 128	-
Utlåning till intresseföretag		-8 242	-19 958
Förvärv av andelar i övriga företag	23	-26 741	-51 029
Försäljning av andelar i övriga företag		208	18 580
Utdelning på innehav i övriga företag	14	94 083	15 128
Försäljning/amortering av övriga finansiella anläggningstillgångar		-	1 900
Kassaflöde från investeringsverksamheten		56 755	-47 321
Finansieringsverksamheten			
	35		
Nyemission		2 025	-
Utbetald utdelning		-8 600	-
Nyupplåning kreditinstitut		15 321	42 994
Amortering av lån		-13 520	-14 270
Amortering av leaseskuld		-1 077	-915
Kassaflöde från finansieringsverksamheten		-5 851	27 809
Årets kassaflöde		50 231	-9 831
Likvida medel vid årets början		10 535	20 096
Kursdifferenser i likvida medel		441	270
Likvida medel vid årets slut	38	61 207	10 535

	Aktie kapital	Överkurs-fond	Säkrings-reserv	Om-räknings-reserv	Balanserade vinstmedel inklusive årets resultat	Summa eget kapital hänförligt till moder-bolagets aktieägare	Eget kapital hänförligt till innehav utan bestämmande inflytande	Totalt eget kapital
Ingående balans 1 januari 2021	102	14	-680	5 194	491 642	496 272	29 642	525 914
Årets resultat					148471	148471	-1496	146975
Övrigt totalresultat:								
Omräkningsdifferenser - dotterföretag				2 799		2 799	2 093	4 892
Omräkningsdifferenser - intresseföretag				247		247		247
Värdeförändring av kassaflödessakringar			457			457	5 521	5 978
Summa övrigt totalresultat		0	457	3 046	0	3 503	7 614	11 117
Årets totalresultat		0	457	3 046	148 471	151 974	6 118	158 092
Summa värdeförändringar		0	0	0	0	0	0	0
Transaktioner med ägare:								
Förändrad ägarandel - intresseföretag				0	595	595	0	595
Förändrad ägarandel - dotterföretag			0	0	1 819	1 819	1 702	3 521
Nyemission	0	0				0		0
Utdelning till ägare					0	0		0
Summa transaktioner med aktieägare	0	0	0	0	2 414	2 414	1 702	4 116
Andra förändringar:								
Annan förändring inom eget kapital - intresseföretag				0	242	242	0	242
Avrundningar			0	0	4	4		4
Summa andra förändringar		0	0	0	246	246	0	246
Utgående balans 31 december 2021	102	14	-223	8 240	642 773	650 906	37 462	688 368

	Aktie kapital	Överkurs-fond	Säkrings-reserv	Om-räknings-reserv	Balanserade vinstmedel inklusive årets resultat	Summa eget kapital hänförligt till moder-bolagets aktieägare	Eget kapital hänförligt till innehav utan bestämmande inflytande	Totalt eget kapital
Ingående balans 1 januari 2022	102	14	-223	8 240	642 773	650 906	37 462	688 368
Årets resultat					173 740	173 740	1 179	174 919
Övrigt totalresultat:								
Omräkningsdifferenser - dotterföretag				5 539		5 539	4 141	9 680
Omräkningsdifferenser - intresseföretag				2 131		2 131		2 131
Värdeförändring av kassaflödessakringar			3 774			3 774	2 843	6 617
Summa övrigt totalresultat		0	3 774	7 670	0	11 444	6 984	18 428
Årets totalresultat		0	3 774	7 670	173 740	185 184	8 163	193 347
Summa värdeförändringar		0	0	0	0	0	0	0
Transaktioner med ägare:								
Förändrad ägarandel - intresseföretag				0	0	0	0	0
Förändrad ägarandel - dotterföretag			0	0	-3 045	-3 045	6 242	3 197
Nyemission	0	0				0		0
Utdelning till ägare					-8 600	-8 600		-8 600
Summa transaktioner med aktieägare	0	0	0	0	-11 645	-11 645	6 242	-5 403
Andra förändringar:								
Annan förändring inom eget kapital - intresseföretag				0	5 825	5 825	0	5 837
Avrundningar			0	0	0	0		0
Summa andra förändringar		0	0	0	5 825	5 825	0	5 837
Utgående balans 31 december 2022	102	14	3 551	15 910	810 705	830 282	51 867	882 149

Curitas AB
556743-5234

MODERFÖRETAGETS RESULTATRÄKNING

(Tkr)	Not	2022-01-01 2022-12-31	2021-01-01 2021-12-31
Rörelsens intäkter			
Övriga intäkter		40	16
		40	16
Rörelsens kostnader			
Övriga externa kostnader		-1 384	-1 124
Avskrivningar och nedskrivningar av materiella och immateriella anläggningstillgångar		-250	-380
Rörelseresultat		-1 594	-1 488
Resultat från finansiella poster			
Resultat från innehav i koncernföretag	12	345	-875
Resultat från innehav i intresseföretag	13	-	999
Resultat från innehav i övriga företag	14	90 118	8 974
Övriga ränteintäkter och liknande resultatposter	16	4 054	266
Räntekostnader och liknande resultatposter		-460	-1 043
Resultat efter finansiella poster		92 463	6 833
Lämnade koncernbidrag		-	-1 300
Resultat före skatt		92 463	5 533
Skatt på årets resultat	18	-	-
ÅRETS RESULTAT		92 463	5 533

MODERFÖRETAGETS TOTALRESULTAT

(Tkr)	Not	2022-01-01 2022-12-31	2021-01-01 2021-12-31
Årets resultat		92 463	5 533
Övrigt totalresultat			
<i>Poster som kan komma att återföras till resultaträkningen:</i>			
Värdeförändring av innehav		-	-
Summa övrigt totalresultat		0	0
Årets totalresultat		92 463	5 533

Curitas AB
556743-5234

MODERFÖRETAGETS BALANSRÄKNING

(Tkr)	Not	2022-12-31	2021-12-31
TILLGÅNGAR			
Anläggningstillgångar			
Immateriella tillgångar			
Filmrättigheter, licenser etc.		300	445
		300	445
Finansiella anläggningstillgångar			
Innehav i koncernföretag	21	229 500	168 338
Innehav i intresseföretag	22	12 630	12 630
Innehav i övriga företag	23	90 768	83 677
Innehav av övriga värdepapper och fordringar som är anläggningstillgångar	25	-	-
		332 898	264 645
Summa anläggningstillgångar		333 198	265 090
Omsättningstillgångar			
Kortfristiga fordringar			
Fordringar på dotterföretag		34 080	76 904
Aktuella skattefordringar		-	12
Kortfristig utlåning		1 731	1 554
		35 811	78 470
Likvida medel	38	63 213	3 009
Summa omsättningstillgångar		99 024	81 479
SUMMA TILLGÅNGAR		432 222	346 569

Curitas AB
556743-5234

MODERFÖRETAGETS BALANSRÄKNING (forts.)

(Tkr)	Not	2022-12-31	2021-12-31
EGET KAPITAL OCH SKULDER			
Eget kapital			
Aktiekapital (1 016 aktier, kvotvärde 100 kronor)	28	102	102
Överkursfond		14	14
Uppskrivningsfond	29	147 589	147 589
<i>Summa bundet eget kapital</i>		<i>147 705</i>	<i>147 705</i>
Balanserade vinstmedel		72 401	75 468
Årets resultat		92 463	5 533
<i>Summa fritt eget kapital</i>		<i>164 864</i>	<i>81 001</i>
Summa eget kapital		312 569	228 706
Långfristiga skulder			
Skulder till kreditinstitut	39 33,35	113 904	113 478
		113 904	113 478
Kortfristiga skulder			
Skulder till närstående	39 33,35	1 447	-
Skulder till koncernföretag		150	-
Leverantörsskulder		72	285
Övriga kortfristiga skulder		3 730	3 730
Upplupna kostnader och förutbetalda intäkter		350	370
		5 749	4 385
SUMMA EGET KAPITAL OCH SKULDER		432 222	346 569

Curitas AB
556743-5234

MODERFÖRETAGETS KASSAFLÖDESANALYS

(Tkr)	Not	2022-01-01 2022-12-31	2021-01-01 2021-12-31
Den löpande verksamheten			
Rörelseresultat		-1 594	-1 488
Justeringar för poster som inte ingår i kassaflödet:			
Av- och nedskrivningar på anläggningstillgångar		250	380
Realiserad valutaförändring finansiella instrument		-	-
Erhållen ränta och liknande finansiella inbetalningar		3 868	143
Erlagd ränta och liknande finansiella utbetalningar		-1	-1
Betald inkomstskatt		-	-
Kassaflöde från den löpande verksamheten före förändringar av rörelsekapital		2 523	-966
Kassaflöde från förändringar i rörelsekapital			
Minskning(+)/ökning(-) av övriga kortfristiga fordringar		-165	5 960
Minskning(-)/ökning(+) av övriga kortfristiga skulder		1 217	243
Kassaflöde från den löpande verksamheten efter förändringar av rörelsekapital		3 575	5 237
Investeringsverksamheten			
Förvärv av immateriella anläggningstillgångar		-106	-530
Förvärv av andelar i dotterföretag		-61 579	-2 172
Försäljning andelar i dotterföretag		910	-
Förvärv av andelar i intresseföretag		-	-
Försäljning andelar i intresseföretag		-	717
Förvärv av ägarintressen i övriga företag		-11 099	-14 015
Försäljning av ägarintressen i övriga företag		208	17 763
Utdelning på ägarintressen i övriga företag		94 072	15 098
Investeringar i övriga finansiella anläggningstillgångar		-	-
Återbetalning av övriga finansiella anläggningstillgångar		-	2 027
Nettolån/-utlåning med koncernföretag		42 824	-63 439
Kassaflöde från investeringsverksamheten		65 230	-44 551
Finansieringsverksamheten			
	35		
Nyemission		-	-
Lämnad utdelning till ägare		-8 600	-
Nyupplåning kreditinstitut och övrig marknad		-	34 000
Kassaflöde från finansieringsverksamheten		-8 600	34 000
Årets kassaflöde		60 205	-5 314
Likvida medel vid årets början		3 009	8 237
Kursdifferenser i likvida medel			86
Likvida medel vid årets slut	38	63 214	3 009

Curitas AB
556743-5234

MODERFÖRETAGETS RAPPORT ÖVER FÖRÄNDRINGAR I EGET KAPITAL

	Aktiekapital	Över- kurs- fond	Upp- skrivnings- fond	Fond för verkligt värde	Balanserade vinstmedel inklusive årets resultat	Summa eget kapital
Ingående balans 1 januari 2021	102	14	147 589	0	75 468	223 173
Årets resultat					5 533	5 533
Summa övrigt totalresultat				0	0	0
Summa totalresultat				0	5 533	5 533
Transaktioner med ägare:						
Nyemission	0	0				
Utdelning till ägare					0	0
Summa transaktioner med aktieägare	0	0	0	0	0	0
Summa värdeförändringar och omföringar			0	0	0	0
Utgående balans 31 december 2021	102	14	147 589	0	81 001	228 706

	Aktiekapital	Över- kurs- fond	Upp- skrivnings- fond	Fond för verkligt värde	Balanserade vinstmedel inklusive årets resultat	Summa eget kapital
Ingående balans 1 januari 2022	102	14	147 589	0	81 001	228 706
Årets resultat					92 463	92 463
Summa övrigt totalresultat				0	0	0
Summa totalresultat				0	92 463	92 463
Transaktioner med ägare:						
Nyemission	0	0				
Utdelning till ägare					-8 600	-8 600
Summa transaktioner med aktieägare	0	0	0	0	-8 600	-8 600
Summa värdeförändringar och omföringar			0	0	0	0
Utgående balans 31 december 2022	102	14	147 589	0	164 864	312 569

KONCERNENS OCH MODERBOLAGETS NOTER

Not 1 Allmän information

Curitas AB med organisationsnummer 556743-5234 ("moderbolaget") är ett aktiebolag registrerat i Sverige med säte i Stockholm. Moderbolaget och dess dotterföretag ("koncernen"), vars operativa verksamhet omfattar produktion, marknadsföring och försäljning av huvudbonader, har även via egna innehav samt betydande innehav i intresseföretag, en strategisk inriktning mot investeringsverksamhet och mot säkerhetsprodukter för yttre områdesskydd. Koncernens sammansättning framgår i not 21 Innehav i koncernföretag och not 22 Innehav i intresseföretag.

Not 2 Redovisningsprinciper och värderingsprinciper för koncernen

Koncernredovisningen har upprättats i enlighet med de av EU godkända International Financial Reporting Standards (IFRS) samt tolkningar från IFRS Interpretations Committee (IFRIC). Vidare tillämpar koncernen årsredovisningslagen och Rådet för finansiell rapporterings rekommendation RFR 1, Kompletterande redovisningsregler för koncerner. Belopp anges i tusentals där annat inte särskilt framgår.

De finansiella rapporterna är upprättade utifrån antagande om fortlevnad (going concern).

För moderbolagets tillämpade redovisningsprinciper se not 3.

Viktiga redovisningsfrågor samt uppskattningar och bedömningar

För att upprätta redovisningen i enlighet med IFRS och god redovisningssed krävs att det görs bedömningar och antaganden som påverkar i bokslutet redovisade tillgångar, skulder, intäkter och kostnader samt övrig information. Dessa bedömningar och antaganden baseras på historiska erfarenheter samt andra faktorer som bedöms vara rimliga under rådande omständigheter. Faktiskt utfall kan skilja sig från dessa bedömningar om andra antaganden görs eller andra förutsättningar föreligger.

Vid upprättandet av Curitas AB:s koncernredovisning har styrelsen och inte identifierat några kritiska redovisningsfrågor som haft stor betydelse för redovisade belopp.

I koncernredovisningen har värdering av poster skett med utgångspunkt i anskaffningsvärde (i förekommande fall så kallat upplupet anskaffningsvärde), med korrigerings för eventuellt bedömt nedskrivningsbehov.

Innehav av andelar i intresseföretag har värderats till ägd andel i intresseföretagets egna kapital. Utöver andelar i det First North noterade intresseföretaget Byggmästare Anders J Ahlstöm Holding AB innehar koncernen endast i mycket begränsad omfattning noterade värdepapper. Finansiella derivat och innehav av andelar i övriga företag har värderats till verkligt värde. Fordringar och skulder i utländsk valuta har omräknats till balansdagens kurs.

Varulager och kundfordringar utgör väsentliga tillgångsvärden i koncernen och kräver kvalificerade antaganden och bedömningar av bland annat förväntad försäljning och betalningsförmåga för dess värdering. Redovisade värden för varulager och kundfordringar är baserade på individuella beräkningar, på analys av framtida marknadsförutsättningar samt på kunders historiska betalningsvillighet och bedömda aktuella betalningsförmåga.

Värdering till verkligt värde av finansiella instrument och derivat inkluderar uppskattningar och bedömningar vilka kan ha en betydande påverkan på koncernens resultat och finansiella ställning. Värderingen kan, i avsaknad av noterade priser, innebära bland annat bedömning och beräkning av instrumentets framtida kassaflöden, marknadens framtida avkastningskrav och den diskonteringsfaktor som ska användas för beräkning av framtida flöden till aktuellt nuvärde.

Tillämpade redovisningsprinciper och metoder

Nedan beskrivs de för koncernen och moderbolaget mer väsentliga redovisningsprinciper och metoder som tillämpats. Dessa har tillämpats konsekvent på samtliga perioder som presenteras i koncernens finansiella rapporter, om inte annat särskilt framgår. Specifika principer för moderbolaget framgår av not 3.

Klassificering

Anläggningstillgångar och långfristiga skulder består av belopp som förväntas återvinnas eller förfaller mer än tolv månader från balansdagen. Omsättningstillgångar och kortfristiga skulder består av belopp som förväntas återvinnas eller betalas inom tolv månader från balansdagen.

Koncernredovisning

Koncernredovisningen omfattar moderbolaget Curitas Holding AB och de företag över vilka moderbolaget har bestämmande inflytande, vilka benämns dotterföretag. Bestämmande inflytande föreligger om moderbolaget har inflytande över investeringsobjektet, är exponerad för eller har rätt till rörlig avkastning från sitt engagemang samt kan använda sitt inflytande över investeringen till att påverka avkastningen. Vid bedömningen om ett bestämmande inflytande föreligger, beaktas potentiella röstberättigade andelar samt om de facto control föreligger. Bestämmande inflytande är normalt fallet då, men inte begränsat till att, moderbolaget direkt eller indirekt innehar andelar i investeringsobjektet som representerar mer än 50 % av rösterna.

Ett dotterföretags intäkter och kostnader tas in i koncernredovisningen från och med tidpunkten för förvärvet till och med den tidpunkt då moderbolaget inte längre har ett bestämmande inflytande över dotterföretaget. Redovisningsprinciperna för dotterföretag har vid behov justerats för att överens-stämma med koncernens redovisningsprinciper. Alla koncerninterna transaktioner, mellanhavanden samt orealiserade vinster och förluster hänförliga till koncerninterna transaktioner har eliminerats vid upprättandet av koncernredovisningen.

Innehav utan bestämmande inflytande

Koncernens resultat och komponenter i eget kapital är hänförligt till moderbolagets ägare och innehav utan bestämmande inflytande. Innehav utan bestämmande inflytande redovisas separat inom eget kapital i koncernbalansräkningen och i direkt anslutning till posten årets resultat i koncernresultaträkningen. Om koncernmässigt eget kapital avseende dotterföretaget är negativt, redovisas innehav utan bestämmande inflytande i dotterföretaget som en fordran på innehavare utan bestämmande inflytande, en negativ post inom eget kapital, endast om dessa har en bindande förpliktelse att täcka kapitalunderskottet och har förmåga att fullgöra förpliktelsen.

Innehav i intresseföretag

Intresseföretag är de företag där koncernen har ett betydande inflytande, men inte ett bestämmande inflytande, vanligtvis genom andelsinnehav mellan 20 och 50 procent av röstetalet. Innehav i intresseföretag redovisas enligt kapitalandelsmetoden. Vid tillämpning av kapitalandelsmetoden värderas investeringen inledningsvis till anskaffningsvärde och det redovisade värdet ökas eller minskas därefter för att beakta koncernens andel av intresseföretagets vinst eller förlust efter förvärvstidpunkten. Om ägarandel i ett intresseföretag minskas men investeringen fortsätter att vara ett intresseföretag, omklassificeras om tillämpligt endast ett proportionellt belopp av den vinst eller förlust som tidigare redovisades i övrigt totalresultat till resultatet.

Koncernens andel av resultat som uppkommit efter förvärvet redovisas i resultaträkningen och dess andel av förändringar i övrigt totalresultat efter förvärvet redovisas i övrigt totalresultat med motsvarande ändring av innehavets redovisade värde. När koncernens andel i ett intresseföretags förluster uppgår till eller överstiger dess innehav i intresseföretaget, inklusive evententueella fordringar utan säkerhet, redovisar koncernen inte ytterligare förluster, om inte koncernen har påtagit sig legala eller informella förpliktelser eller gjort betalningar för intresseföretagets räkning.

Koncernen bedömer vid varje rapportperiods slut om det finns objektiva bevis för att nedskrivningsbehov föreligger för investeringen i intressebolaget. Om så är fallet, beräknar koncernen nedskrivningsbeloppet som skillnaden mellan intresseföretagets återvinningsvärde och det redovisade värdet och redovisar beloppet i "Resultatandel i intresseföretag" i resultaträkningen.

Eventuell skillnad vid förvärvet mellan anskaffningsvärde för innehavet och ägarföretagets andel av verkligt nettovärde av intresseföretagets identifierbara tillgångar, skulder och eventalförpliktelser redovisas enligt samma principer som vid förvärv av dotterföretag.

När koncernens andel av redovisad förlust i intresseföretag överstiger redovisat värde på andelarna i koncernen reduceras andelarnas värde till noll. Avräkning för förlust sker även mot långfristiga finansiella mellanhavanden utan säkerhet, vilka till sin ekonomiska innebörd utgör del av ägarföretagets nettoinvestering i intresseföretaget. Fortsatta förluster redovisas bara om koncernen har lämnat garantier för att täcka dem. Kapitalandelsmetoden tillämpas fram till dess betydande inflytande upphör.

Rörelseförvärv

Rörelseförvärv redovisas enligt förvärvsmetoden. Metoden innebär att dotterföretagens egna kapital vid förvärvet, fastställt som skillnaden mellan förvärvade tillgångars och övertagna skulders bedömda verkliga värden vid förvärvstillfället, elimineras i sin helhet. I koncernens egna kapital inkluderas endast den del av dotterföretagens egna kapital som tillkommit efter förvärvet. Obeskattade reserver uppdelas i koncernen på uppskjuten skatteskuld och eget kapital. Koncerninterna transaktioner, fordringar och skulder elimineras i sin helhet.

Köpeskillingen för rörelseförvärvet värderas till verkligt värde vid förvärvstidpunkten, vilket beräknas som summan av de verkliga värdena per förvärvstidpunkten för erlagda tillgångar, uppkomna eller övertagna skulder samt emitterade egetkapitalandelar i utbyte mot kontroll över den förvärvade rörelsen. Förvärvsrelaterade utgifter redovisas i resultaträkningen när de uppkommer, förutom vid utökat förvärv av företag där bestämmande inflytande redan föreligger, då förvärvsutgifter redovisas direkt mot eget kapital.

I köpeskillingen ingår även verkligt värde vid förvärvstidpunkten för de tillgångar eller skulder som är följden av en överenskommelse om villkorad köpeskillning. Förändringar i verkligt värde för en villkorad köpeskillning som uppkommer på grund av ytterligare information som erhållits efter förvärvstidpunkten om fakta och förhållanden som förelåg per förvärvstidpunkten, kvalificeras som justeringar under värderingsperioden och justeras retroaktivt, med motsvarande justering av goodwill. Alla andra förändringar i det verkliga värdet för en villkorad tilläggsköpeskillning som klassificeras som en tillgång eller skuld redovisas i resultaträkningen. Villkorad köpeskillning som klassificeras som eget kapital omvärderas inte och efterföljande reglering redovisas inom eget kapital.

Vid rörelseförvärv där summan av köpeskillingen, eventuellt innehav utan bestämmande inflytande och verkligt värde vid förvärvstidpunkten på tidigare aktieinnehav överstiger verkligt värde vid förvärvstidpunkten på identifierbara förvärvade nettotillgångar, redovisas skillnaden som goodwill i balansräkningen. Om skillnaden är negativ redovisas denna som en vinst på ett förvärv till lågt pris direkt i resultatet efter omprövning av skillnaden.

För varje rörelseförvärv värderas innehav utan bestämmande inflytande i det förvärvade företaget antingen till verkligt värde eller till värdet av den proportionella andelen av innehavet utan bestämmande inflytande av det förvärvade bolagets identifierbara nettotillgångar.

Goodwill och andra förvärvade tillgångar med bedömt evigt värde

Vid förvärvstidpunkten redovisas goodwill till anskaffningsvärde och efter det första redovisningstillfället värderas goodwill till anskaffningsvärde efter avdrag för eventuella nedskrivningar. Vid prövning av nedskrivningsbehov (impairment test) fördelas goodwill på de kassagenererande enheter som förväntas bli gynnade av förvärvet. Eventuell nedskrivning redovisas omedelbart som en ej återförbar kostnad. Koncernen redovisar för närvarande inga tillgångar med bedömt evigt värde.

Segmentsrapportering

Moderbolaget eller koncernen har ej skyldighet att rapportera segmentfördelad information enligt IFRS 8.

Utfallet och omfattningen av koncernens verksamheter erhålls direkt från koncernens resultat- och balansräkningar med tilläggsupplysningar. Utöver detta ges ingen särskild segmentredovising.

Transaktioner med närstående

Vid leverans av tjänster mellan koncernens bolag och andra närstående företag och privatpersoner tillämpas affärsmässiga villkor som mellan oberoende parter.

Intäktsredovisning

Koncernens intäktsredovisning sker i enlighet med IFRS 15 som bygger på en femstegsmodell för att identifiera kontrakt med och prestationsåtaganden gentemot kunder, fastställa och fördela transaktionspriser på prestationsåtaganden samt att redovisa intäkter från kontrakt med kunder när ett prestationsåtagande uppfyllts. Intäkten redovisas när kontroll av varor och tjänster har övergått till kund.

Försäljning av varor

Koncernens intäkter består i huvudsak av försäljning av huvudbonader. Intäkter från varuförsäljning redovisas i samband med leverans.

Koncernen tillämpar lättnadsregeln där fakturerat belopp är utgångspunkt för intäktsföring. Intäkter redovisas till det verkliga värdet av den ersättning som erhållits eller kommer att erhållas med avdrag för mervärdeskatt och liknande avdrag.

Försäljning av tjänster

I mindre omfattning förekommer försäljning av tjänster på löpande räkning. Uppdrag på löpande räkning ses som "series of distinct performance obligations" där kunden löpande tillförs nytta och är betalningsskyldig enligt avtal. Resultatavräkning sker i samma takt som tjänsterna utförs, det vill säga såväl intäkter som kostnader redovisas i den period de intjänas respektive förbrukas.

Utdelning och ränteintäkter

Utdelningsintäkter redovisas när ägarens rätt att erhålla betalning har fastställts.

Ränteintäkter redovisas fördelat över löptiden med tillämpning av effektivräntemetoden. Effektivräntan är den ränta som gör att nuvärdet av alla framtida in- och utbetalningar under räntebindningstiden blir lika med det redovisade värdet av fordran.

Leasingavtal

Koncernens redovisar hyres-/leaseavtal i enlighet med IFRS 16 Leasingavtal. Koncernen är ej leasegivare.

Koncernen som leasetagare

Koncernen är leasetagare av viss produktionsutrustning, tjänstefordon samt lokaler. Inga väsentliga hyres-/leaseavtal har tillkommit eller avslutats i koncernen under 2022.

Principer för koncernens redovisning av hyres-/leaseavtal under IFRS 16

Ett avtal är, eller innehåller ett leasingavtal om avtalet överlåter rätten att under en period bestämma över användningen av en identifierad tillgång i utbyte mot ersättning.

En tillgång för en nyttjanderätt och en leasingkund redovisas vid leasingavtalets ingångsdatum. Nyttjanderätten värderas initialt till anskaffningsvärde vilket består av leaseskuldens initiala värde med tillägg för leaseavgifter som betalats vid eller före inledningsdatumet och med tillägg för eventuella initiala utgifter. Leaseskulden värderas till nuvärdet av återstående leaseavgifter under den bedömda leaseperioden. Leaseavgifterna diskonteras normalt med koncernens marginella låneränta.

I koncernens resultaträkning redovisas för samtliga leasingavtal, istället för leaseavgifter, en linjär kostnad för avskrivning på nyttjanderättstillgången (kompletterad med nedskrivning som sådant behov konstaterats), samt en räntekostnad avseende leaseskulden. I kassaflödesanalysen ersätts den betalda leaseavgiften av räntebetalning på och amortering av leaseskulden. Räntebetalning redovisas under den löpande verksamheten och amortering under finansieringsverksamheten.

Avskrivningar på nyttjanderättstillgångar görs linjärt utifrån den kortare av leasingperioden och nyttjandeperioden, med undantag för om det är rimligt säkert att en förlängningsoption kommer att utnyttjas i vilket fall avskrivning sker över nyttjandeperioden.

För leaseavtal som har en leaseperiod understigande 12 månader eller med ett underliggande tillgångsvärde lägre än 5 000 USD, redovisas inte någon nyttjanderättstillgång och leaseskuld. Leaseavgifter för dessa leaseavtal kostnadsförs linjärt över leaseperioden. För koncernen avser detta viss kontorsutrustning.

Koncernen redovisar nyttjanderätterna i balansräkningen tillsammans med ägda tillgångar av samma slag som den underliggande hyrda tillgången. De leasade tillgångarna specificeras per tillgångsslag i not 9 Nyttjanderättstillgångar och leaseskulder under IFRS 16 Leasingavtal.

Utländsk valuta

Poster som ingår i de finansiella rapporterna för de olika enheterna i koncernen redovisas i den valuta som används i den primära ekonomiska miljö där respektive enhet huvudsakligen bedriver sin verksamhet (funktionell valuta). För dotterföretagen är den funktionella valutan tjeckiska koruna (CZK). I koncernredovisningen omräknas samtliga belopp till svenska kronor (SEK), vilket är moderbolagets funktionella valuta och rapportvaluta.

Transaktioner i utländsk valuta omräknas i respektive enhet till enhetens funktionella valuta enligt de valutakurser som gäller på transaktionsdagen. Vid varje balansdag räknas monetära poster i utländsk valuta om till balansdagens kurs. Icke-monetära poster, som värderas till verkligt värde i en utländsk valuta, räknas om till valutakursen den dag då det verkliga värdet fastställdes. Icke-monetära poster, som värderas till historiskt anskaffningsvärde i en utländsk valuta, räknas inte om.

Valutakursdifferenser redovisas i resultaträkningen för den period i vilka de uppstår, med undantag för transaktioner som utgör säkring som uppfyller villkoren för säkringsredovisning av kassaflöden eller av nettoinvesteringar, då vinster och förluster på säkringsinstrument som uppfyller krav på effektivitet redovisas i övrigt totalresultat.

Vid upprättande av koncernredovisning omräknas utländska dotterföretags tillgångar och skulder till svenska kronor enligt balansdagens kurs. Intäkts- och kostnadsposter omräknas till periodens genomsnittskurs, om inte valutakursen fluktuerat väsentligt under perioden då istället transaktionsdagens valutakurs används. Eventuella omräkningsdifferenser som uppstår redovisas i övrigt totalresultat och överförs till koncernens omräkningsreserv. Vid avyttring av ett utländskt dotterföretag redovisas sådana omräkningsdifferenser i resultaträkningen som en del av realisationsresultatet.

Goodwill och justeringar av verkligt värde som uppkommer vid förvärv av en utlandsverksamhet behandlas som tillgångar och skulder hos denna verksamhet och omräknas till balansdagens kurs.

Ersättningar till anställda

Ersättningar till anställda i form av löner, bonus, betald semester, betald sjukfrånvaro m.m. redovisas i takt med intjänandet. Koncernen har inga löpande pensionsbetalningar eller pensionsförpliktelser efter avslutad anställning.

Räntekostnader

Räntekostnader redovisas fördelat över löptiden med tillämpning av effektivräntemetoden. Effektivräntan är den ränta som gör att nuvärdet av alla framtida in- och utbetalningar under räntebindningstiden blir lika med det redovisade värdet av fordran.

Skatter

Skattekostnaden utgörs av summan av aktuell skatt och uppskjuten skatt.

Aktuell skatt

Aktuell skatt beräknas på det skattepliktiga resultatet för perioden och enligt de skattesatser som gäller per balansdagen. Skattepliktigt resultat skiljer sig från det redovisade resultatet i resultaträkningen då det har justerats för ej skattepliktiga intäkter och ej avdragsgilla kostnader samt för intäkter och kostnader som är skattepliktiga eller avdragsgilla i andra perioder.

Uppskjuten skatt

Uppskjuten skatt redovisas på temporära skillnader mellan det redovisade värdet på tillgångar och skulder i de finansiella rapporterna och det skattemässiga värdet som används vid beräkning av skattepliktigt resultat. Uppskjuten skatt redovisas enligt den s.k. balansräkningsmetoden. Uppskjutna skatteskulder redovisas för i princip alla skattepliktiga temporära skillnader, och uppskjutna skattefordringar redovisas i princip för alla avdragsgilla temporära skillnader i den omfattning det är sannolikt att beloppen kan nyttjas mot framtida skattepliktiga överskott. Uppskjutna skatteskulder och skattefordringar redovisas inte om den temporära skillnaden är hänförlig till goodwill eller om den uppstår till följd av en transaktion som utgör den första redovisningen av en tillgång eller skuld (som inte är ett rörelseförvärv) och som, vid tidpunkten för transaktionen, varken påverkar redovisat eller skattemässigt resultat.

Det redovisade värdet på uppskjutna skattefordringar prövas vid varje bokslutstillfälle och reduceras till den del det inte längre är sannolikt att tillräckliga skattepliktiga överskott kommer att finnas tillgängliga för att utnyttjas, helt eller delvis, mot den uppskjutna skattefordran.

Uppskjuten skatt beräknas enligt de skattesatser som förväntas gälla för den period då tillgången återvinns eller skulden regleras, baserat på de skattesatser (och skattelagar) som har beslutats eller aviserats per balansdagen.

Uppskjutna skattefordringar och -skulder kvittas då de hänför sig till inkomstskatt som debiteras av samma myndighet och då koncernen har för avsikt att reglera skatten med ett nettobelopp.

Aktuell och uppskjuten skatt för perioden

Aktuell och uppskjuten skatt redovisas som en kostnad eller intäkt i resultaträkningen, utom när skatten är hänförlig till transaktioner som redovisats i övrigt totalresultat eller direkt mot eget kapital. I sådana fall redovisas även transaktionens beräknade skatteeffekt i övrigt totalresultat eller direkt mot eget kapital. Vid aktuell och uppskjuten skatt som uppkommer vid rörelseförvärv redovisas skatteeffekten i förvärvskalkylen.

Immateriella anläggningstillgångar*Internt upparbetade immateriella tillgångar*

Internt upparbetade immateriella tillgångar som härrör från koncernens produktutveckling redovisas endast om följande villkor är uppfyllda:

- det är tekniskt möjligt att färdigställa den immateriella tillgången och använda eller sälja den,
- företaget avsikt är att färdigställa den immateriella tillgången och använda eller sälja den,
- det finns förutsättningar för att använda eller sälja den immateriella tillgången,
- företaget visar hur den immateriella tillgången kommer att generera sannolika framtida ekonomiska fördelar,
- det finns adekvata tekniska, ekonomiska och andra resurser för att fullfölja utvecklingen och för att använda eller sälja den immateriella tillgången, och
- de utgifter som är hänförliga till den immateriella tillgången under dess utveckling kan beräknas tillförlitligt.

Om det inte är möjligt att redovisa någon internt upparbetad immateriell tillgång redovisas utgifterna för utveckling som en kostnad i den period de uppkommer.

Efter första redovisningstillfället redovisas internt upparbetade immateriella tillgångar till anskaffningsvärde efter avdrag för ackumulerade avskrivningar och eventuella ackumulerade nedskrivningar. Avskrivningar påbörjas vid färdigställande och görs linjärt under bedömd nyttjandetid och utan hänsyn tagen till eventuell framtida restvärde. Avskrivningarna ingår i posten av- och nedskrivningar i resultaträkningen. Bedömd nyttjandetid är tre till fyra år.

Materiella anläggningstillgångar

Materiella anläggningstillgångar redovisas till anskaffningsvärde efter avdrag för ackumulerade avskrivningar och eventuella nedskrivningar.

Anskaffningsvärdet består av inköpspriset, utgifter som är direkt hänförliga till förvärvet för att bringa tillgången på plats och i skick att användas samt uppskattade utgifter för nedmontering och bortforsling av tillgången och återställande av plats där den finns. Tillkommande utgifter inkluderas endast i tillgången eller redovisas som en separat tillgång, när det är sannolikt att framtida ekonomiska fördelar som är förknippade med posten kommer att tillfalla koncernen och att anskaffningsvärdet för densamma kan mätas på ett tillförlitligt sätt. Alla övriga kostnader för reparationer och underhåll samt tillkommande utgifter redovisas i resultaträkningen i den period då de uppkommer.

Avskrivningar på materiella anläggningstillgångar kostnadsförs så att tillgångens anskaffningsvärde, eventuellt minskat med beräknat restvärde vid nyttjandeperiodens slut, skrivs av linjärt över dess bedömda nyttjandeperiod. Avskrivning påbörjas när den materiella anläggningstillgången kan tas i bruk. Nyttjandeperioden för inventarier, verktyg och installationer har bedömts till fem år för produktionsutrustning och till sex år för kontorsinventarier. För delkomponenter inom rörelsefastigheter har utnyttjandeperioder bedömts till mellan tjugofem och femtio år.

Bedömda nyttjandeperioder och avskrivningsmetoder omprövas om det finns indikationer på att förväntad förbrukning har förändrats väsentligt jämfört med uppskattningen vid föregående balansdag. Effekten av dessa ändringar redovisas framåttriktat.

Det redovisade värdet för en materiell anläggningstillgång tas bort från balansräkningen vid utrangering eller avyttring, eller när inte några framtida ekonomiska fördelar väntas från användning eller utrangering/avyttring av tillgången eller komponenten. Den vinst eller förlust som uppkommer när en materiell anläggningstillgång eller en komponent tas bort från balansräkningen är skillnaden mellan vad som eventuellt erhålls, efter avdrag för direkta försäljningskostnader, och tillgångens redovisade värde. Den realisationsvinst eller realisationsförlust som uppkommer när en materiell anläggningstillgång eller en komponent tas bort från balansräkningen redovisas i resultaträkningen som en övrig rörelseintäkt eller övrig rörelsekostnad.

Nedskrivningar av materiella anläggningstillgångar och immateriella tillgångar (ej goodwill)

Vid varje balansdag analyserar koncernen de redovisade värdena för materiella och immateriella anläggningstillgångar för att fastställa om det finns någon indikation på att dessa tillgångar har minskat i värde. Om så är fallet, beräknas tillgångens återvinningsvärde för att kunna fastställa värdet av en eventuell nedskrivning. Där det inte är möjligt att beräkna återvinningsvärdet för en enskild tillgång, beräknar koncernen återvinningsvärdet för den kassagenererande enhet till vilken tillgången hör.

Återvinningsvärdet är det högsta av verkligt värde med avdrag för försäljningskostnader och nyttjandevärdet. Verkligt värde med avdrag för försäljningskostnader är det pris som koncernen beräknar kunna erhålla vid en försäljning mellan kunniga, av varandra oberoende parter, och som har ett intresse av att transaktionen genomförs, med avdrag för sådana kostnader som är direkt hänförliga till försäljningen. Vid beräkning av nyttjandevärde diskonteras uppskattat framtida kassaflöde till nuvärde med en diskonteringsränta före skatt som återspeglar aktuell marknadsbedömning av pengars tidsvärde och de risker som förknippas med tillgången.

Om återvinningsvärdet för en tillgång (eller kassagenererande enhet) fastställs till ett lägre värde än det redovisade värdet, skrivs det redovisade värdet på tillgången (eller den kassagenererande enheten) ned till återvinningsvärdet. Nedskrivning kostnadsförs omedelbart i resultaträkningen.

Finansiella instrument

Finansiella instrument som redovisas i balansräkningen omfattar på tillgångssidan likvida medel, kundfordringar och övriga kortfristiga fordringar samt derivatinstrument. På skuldsidan återfinns låneskulder, leverantörsskulder och övriga kortfristiga skulder samt derivatinstrument.

En finansiell tillgång eller finansiell skuld redovisas i balansräkningen när koncernen blir part till instrumentets avtalsenliga villkor. En finansiell tillgång, eller del av finansiell tillgång, bokas bort från balansräkningen när den avtalsenliga rätten till kassaflödet från tillgången upphör, regleras eller när koncernen förlorar kontrollen över den. En finansiell skuld, eller del av finansiell skuld, bokas bort från balansräkningen när den avtalade förpliktelsen fullgörs eller på annat sätt upphör.

Finansiella instrument redovisas initialt till verkligt värde, motsvarande anskaffningsvärde med tillägg för transaktionskostnader. Undantag är kategorin finansiella instrument redovisade till verkligt värde via resultaträkningen där transaktionskostnader inte ingår. Efterföljande redovisning sker därefter beroende på hur klassificering skett enligt nedan.

Klassificering och redovisning av finansiella instrument

Under IFRS 9 klassificeras, värderas och dokumenteras finansiella tillgångar i tre kategorier. Klassificeringen görs vid det första redovisningstillfället och avgör den fortsatta balansmässiga värderingen av instrumentet samt hur en värdeförändring av instrumentet ska redovisas. Kategorierna är:

”Hold to collect” – värdering sker till upplupet anskaffningsvärde

”Hold to collect and sale” – värdering sker till verkligt värde via övrigt totalresultat

”Other” – värdering sker till verkligt värde via resultatet.

Klassificering beror dels på det finansiella instrumentets individuella egenskaper i form av kontraktens likviditet, dels på koncernens affärsmodell (eller syfte) för innehavet av det finansiella instrumentet. Koncernen tillämpar två olika affärsmodeller för innehav av finansiella instrument, vilka redogörs för nedan. Koncernen har inte funnit några finansiella instrument att kategorisera som ”Hold to collect and sale”.

Värdering till upplupet anskaffningsvärde

Med upplupet anskaffningsvärde avses det belopp till vilket tillgången eller skulden initialt redovisades med avdrag för amorteringar, med tillägg eller avdrag för ackumulerad periodisering enligt effektivräntemetoden av den initiala skillnaden mellan erhållet/betalat belopp och belopp att betala/erhålla på förfallodagen samt med avdrag för bedömt behov av nedskrivning.

Effektivräntemetoden är en metod för att beräkna det upplupna anskaffningsvärdet för en finansiell tillgång eller en finansiell skuld eller en grupp av finansiella tillgångar eller finansiella skulder och för att fördela ränteintäkten eller räntekostnaden över relevant period. Effektivräntan är den ränta som vid en diskontering av samtliga framtida förväntade kassaflöden över den förväntade löptiden resulterar i det initialt redovisade värdet för den finansiella tillgången eller den finansiella skulden.

Värdering till verkligt värde

Verkligt värde är det pris som vid värderingstidpunkten skulle erhållas vid försäljning av en tillgång eller betalas vid överlåtelse av en skuld genom en ordnad transaktion mellan marknadsaktörer.

Verkligt värde för finansiella tillgångar och finansiella skulder bestäms enligt följande:

- i. Det verkliga värdet för finansiella tillgångar och skulder som handlas på en aktiv marknad bestäms med hänvisning till noterat marknadspris.
- ii. Det verkliga värdet på andra finansiella tillgångar och skulder bestäms enligt allmänt accepterade värderingsmodeller såsom analyser av diskonterade förväntade kassaflöden och optionsvärderingsmodeller. I så hög grad som möjligt inhämtas och används extern information från värdering av, eller aktuella marknadstransaktioner för, liknande instrument. I vissa fall kan enligt IFRS 9 anskaffningsvärde vara bästa uppskattning av det finansiella instrumentets verkliga värde.

Redovisning till verkligt värde sker utan avdrag för transaktionskostnader som kan uppkomma vid försäljning eller annat avhändande av instrumentet.

Fordringar och utlåning

För kundfordringar och andra korta fordringar som ska regleras med betalning, koncernintern utlåning samt utlåning till externa parter är koncernens affärsmodell "Hold to collect". Detta innebär att syftet är att erhålla kontraktsenliga kassaflöden och de avtalade villkoren för den finansiella tillgången ger vid bestämda tidpunkter upphov till kassaflöden som endast är betalningar av kapitalbelopp och ränta på det utestående kapitalbeloppet. Tillgångar tillhörande denna affärsmodell värderas och redovisas till upplupet anskaffningsvärde.

För kreditreserveringar av kundfordringar och kontraktstillgångar (upplupna intäkter) tillämpar koncernen förenklingsregeln enligt IFRS 9. Enligt denna redovisas direkt en reserv som motsvarar förväntade kreditförluster under fordrans återstående löptid, vilken förväntas understiga tolv månader.

Koncernen reserverar för förväntade kreditförluster baserat på historiska kreditförluster samt framåtriktad information. För bedömning av reserveringsbehov tillämpar koncernen en matris-modell. I denna hänförs varje kund/motpart till en riskklass (rating) utifrån en samlad bedömning av kunden utifrån extern kreditbedömning, kundens betalningshistorik, den marknad kunden verkar på samt omvärldsfaktorer i övrigt. Förväntat reserveringsbehov beräknas utifrån detta. Beräkningen kompletteras med individuell bedömning av reserveringsbehov för förfallna fordringar, där koncernen definierar fallissemang som fordringar som är förfallna med mer än nittio dagar.

Fordringar har efter individuell värdering upptagits till det belopp varmed de beräknas inflyta, vilket innebär att de redovisas till nominellt belopp utan diskontering med hänsyn tagen till reservering för förväntade kreditförluster. Nedskrivning av värde på finansiell tillgång sker över resultaträkningen. Om nedskrivningsbehovet minskar i en efterföljande period och minskningen kan hänföras till en händelse som inträffade efter att nedskrivningen redovisades, redovisas återföringen av den tidigare redovisade nedskrivningen i resultaträkningen.

Aktier och andelar

För innehav av aktier och andelar i företag, som inte är dotter- och intresseföretag, direkt eller via kapitalförsäkring, är koncernens affärsmodell "Other" vilket innebär att koncernens möjlighet och intresse är att realisera värdeökning och resultat genom köp och försäljning. Innehav under denna affärsmodell redovisas vid förekomst till verkligt värde via resultatet.

Likvida medel

Likvida medel består av kassamedel hos finansinstitut. Likvida medel kan även innefatta kortfristiga placeringar som har en löptid från anskaffningstidpunkten understigande tre månader och vilka är utsatta för endast obetydlig risk för värdeförändring. För likvida medel görs kreditreservering baserat på bankernas sannolikhet för fallissemang och framåtblickande faktorer. På grund av kort löptid och hög kreditvärdighet uppgår reserveringarna till oväsentliga belopp. Likvida medel redovisas till nominellt belopp.

Finansiella skulder

Finansiella skulder är lång- och kortfristiga lån från kreditinstitut och andra parter samt övriga skulder som ska regleras med betalning, till exempel leverantörsskulder och personalskulder. Vid anskaffning redovisas finansiella skulder till verkligt värde plus transaktionskostnader och därefter till upplupet anskaffningsvärde med tillämpning av effektivräntemetoden, vilket innebär att värdet justeras genom att eventuella rabatter eller premier i samband med att lånet tas upp eller löses samt kostnader i samband med upplåning, periodiseras över lånets löptid.

Periodiseringen beräknas på basis av lånets effektiva ränta. För leverantörsskulder och andra skulder där förväntad löptid är kort, redovisas dessa till nominellt belopp utan diskontering.

Finansiella derivat

Finansiella derivat redovisas alltid till verkligt värde. Derivat med positivt verkligt värde redovisas som kortfristiga eller långfristiga fordringar (orealiserade vinster) medan derivat med negativt värde redovisas som kortfristiga eller långfristiga skulder (orealiserade förluster).

Vinst eller förlust som uppkommer vid omvärdering av derivat redovisas över resultaträkningen, som finansiell intäkt eller finansiell kostnad, förutom i de fall derivatet uppfyller kraven för säkringsredovisning och koncernen valt att tillämpa säkringsredovisning för det aktuella derivatet, då omvärderingsresultatet istället redovisas inom övrigt totalresultat. Derivat värderas till verkligt värde med användning av värderingsmodeller enligt metod ii. ovan. Värdering utförs av extern auktoriserad part.

Koncernen innehar derivat endast i den tjeckiska industriverksamheten och där för att hantera ränte- och huvudsakligen valutarisker. Koncernen tillämpar säkringsredovisning av nytecknade finansiella derivat som avser denna verksamhet, så kallad kassaflödessäkring.

Curitas AB
556743-5234

Säkringsredovisning innebär att vinster och förluster på säkringsinstrumentet och den säkrade posten inte redovisas i resultaträkningen så länge säkringsredovisningen pågår.

När säkringstransaktionen ingås dokumenterar koncernen förhållandet mellan säkringsinstrumentet och det säkrade kassaflödet, liksom koncernens mål för riskhanteringen och vald strategi för dess utförande. Koncernen dokumenterar fortlöpande sin bedömning av i vilken grad derivatinstrumentet varit effektivt i sitt säkringssyfte.

Den effektiva delen av förändringar i verkligt värde på ett derivatinstrument som identifierats som kassaflödessäkring redovisas inom övrigt totalresultat och ackumulerade belopp på rad för säkringsreserv inom eget kapital. Ackumulerade belopp i eget kapital omklassificeras till resultaträkningen i de perioder då den säkrade posten påverkar resultatet och redovisas inom rörelseresultatet. Om ett prognostiserat kassaflöde inte längre förväntas inträffa överförs den ackumulerade vinst eller förlust som redovisats i eget kapital omedelbart till resultatet.

Tilläggsköpeskillingar

Förväntad tilläggsköpeskillning att erhålla eller utge redovisas som finansiell tillgång eller skuld till verkligt värde med värdeförändring över resultatet. Koncernen redovisar vid förekomst förväntad tilläggsköpeskillning att erhålla på rad Tillgångar under avveckling i balansräkningen.

Kvittning av finansiella tillgångar och skulder

Finansiella tillgångar och skulder kvittas och redovisas med ett nettobelopp i balansräkningen när det finns en legal rätt att kvitta och när avsikt finns att reglera posterna med ett nettobelopp eller att samtidigt realisera tillgången och reglera skulden.

Varulager

Varulager värderas till det lägsta av anskaffningsvärde och nettoförsäljningsvärde. Anskaffningsvärdet beräknas genom tillämpning av först in, först ut-metoden (FIFU). Nettoförsäljningsvärde är det uppskattade försäljningspriset efter avdrag för uppskattade kostnader för färdigställande och uppskattade kostnader som är nödvändiga för att åstadkomma en försäljning.

Avsättningar

Avsättningar redovisas när koncernen har en befintlig förpliktelse (legal eller informell) som en följd av en inträffad händelse, det är troligt att ett utflöde av resurser kommer att krävas för att reglera förpliktelsen och en tillförlitlig uppskattning av beloppet kan göras.

Eget kapital

Koncernen definierar eget kapital som redovisat totalt eget kapital i balansräkningen. Eget kapital ökas med erhållen emissionslikvid reducerad för eventuella transaktionskostnader efter avdrag för uppskjuten skatt. Utdelningar redovisas som minskning av eget kapital efter det att årsstämman fattat beslut.

Rapport över kassaflöden

Kassaflödesanalysen har upprättats enligt indirekt metod, vilket innebär att rörelseresultat med tillägg för erhållna och betalda räntor och betald skatt, justeras för resultatposter som inte medfört in- eller utbetalningar under perioden eller som ska hänföras till investerings- respektive finansieringsverksamheten.

In- och utflöde av likvida medel från investeringar i och försäljningar av verksamheter och anläggningstillgångar redovisas inom investeringsverksamheten. Nyupplåning, amorteringar, utdelningar och kapitaltillskott samt utgifter relaterade till nyupptagna eller omsatta lån eller anskaffning av eget kapital redovisas inom finansieringsverksamheten.

Not 3 Redovisningsprinciper för moderbolaget

Moderbolaget tillämpar årsredovisningslagen, Rådet för finansiell rapporterings rekommendation RFR 2 (Redovisning för juridiska personer) och uttalanden från Rådet för finansiell rapportering. RFR 2 innebär att moderbolaget så långt som möjligt tillämpar alla av EU godkända IFRS/IAS regler och uttalanden inom ramen för årsredovisningslagen och tryggandelagen under beaktande av sambandet mellan redovisning och beskattning. Rekommendationen anger vilka undantag som ska göras från IFRS/IAS. Bestämmelserna enligt IFRS/IAS finns angivna i not 1 Redovisningsprinciper.

Förändringar i svenska regelverk

Ändringar i RFR 2 Redovisning för juridiska personer som trätt i kraft och gäller för räkenskapsåret 2022 har inte haft någon väsentlig påverkan på moderbolagets finansiella rapporter 2022. Företagsledningen bedömer att övriga ändringar i RFR 2, som ännu inte trätt i kraft och som gäller från och med 1 januari 2023, inte väntas få någon väsentlig påverkan på moderbolagets finansiella rapporter när de tillämpas för första gången.

Skillnaderna mellan moderbolagets och koncernens redovisningsprinciper beskrivs nedan:

Klassificering och uppställningsformer

Moderbolagets resultat- och balansräkning är uppställda enligt årsredovisningslagens scheman. Skillnaden mot IAS 1 Utformning av finansiella rapporter som tillämpas vid utformningen av koncernens finansiella rapporter är främst redovisning av finansiella intäkter och kostnader, anläggningstillgångar, eget kapital samt förekomsten av avsättningar som egen rubrik.

Aktier och andelar

Andelar i dotterföretag redovisas enligt anskaffningsmetoden, vilket innebär att innehaven redovisas i balansräkningen till anskaffningsvärde med avdrag för eventuella nedskrivningar. Det bokförda värdet på andelar i dotterföretaget prövas fortlöpande mot det koncernmässiga egna kapital som dotterföretaget eller dotterföretagskoncernen representerar. I det fall bokfört värde understiger sådant koncernmässigt värde sker nedskrivning som belastar moderbolagets resultaträkning. I det fall en tidigare nedskrivning inte längre är motiverad sker återföring av denna. Utdelningar från dotterföretag redovisas som utdelningsintäkter inom finansiella intäkter.

Obeskattade reserver och andra avsättningar

Skattemässigt avdragsgilla avsättningar redovisas vid förekomst i sin helhet utan fördelning på eget kapitaldel och uppskjuten skatteskuld.

Leasing

Moderbolaget är för närvarande ej föremål för leasingavtal. Moderbolaget avser vid förekomst av leasingavtal tillämpa undantaget i RFR2 att inte tillämpa IFRS 16 Leasingavtal utan redovisa hyres- och leaseavgifter som rörelsekostnader.

Not 4 Finansiell riskhantering**Målsättning**

Koncernen är utsatt för de finansiella risker som uppstår i öppna, marknadsbaserade ekonomier. Koncernen strävar efter att undvika risker som kan inverka menligt på bolagens framtid samt hålla kostnaden för riskminimeringen på en nivå som bedöms vara rimlig i förhållande till den reducerade risken. Riskhanteringen sköts av de i koncernen ingående bolagen.

Finansieringsrisk

Bolagen drivs enligt konservativa ekonomiska principer. Uppföljning av verksamheten sker löpande för att säkerställa att lånevolym och räntebetalningar ligger inom ramen för bolagens kassagenerering. Finansiering av verksamheten har skett dels med egna medel och dels genom upplåning. Upplåning har skett till marknadsmässiga villkor, vilka inkluderar krav från kreditgivare att verksamheten drivs inom uppställda finansiella ramar.

Koncernen har upplåning i moderbolaget samt i den tjeckiska industriverksamheten.

Koncernens upplåning hos kreditinstitut utgörs huvudsakligen av en revolverande kredit ingången 2006, men som förnyas varje år och redovisas som kortfristig. Under 2020 ersattes kortfristiga lån delvis av ett beviljat Covid relaterat stödlån i tjeckisk bank med löptid till juni 2023.

Se vidare nedan samt not 33 för information om koncernens räntebärande skulder där bland annat löptider och räntevillkor för erhållna banklån framgår. Fastigheter och andra tillgångar i den tjeckiska verksamheten utgör säkerhet för erhållna banklån.

Likviditetsrisk

För att säkerställa att Koncernen har betryggande likvida medel till disposition följs utvecklingen av likviditeten löpande i Moderbolaget och i dotterkoncernen PCTC Invest AB genom löpande uppdateringar till dess styrelse. PCTC Invest dotterföretag Tonak a.s. har tillgång till en övertrasserskredit vilken fungerar väl att utnyttja i de likviditetsmässiga svängningar som förekommer under ett normalt verksamhetsår.

Ränterisk

Koncernens finansnetto påverkas av förändringar i räntenivåer. Koncernens upplåning hos kreditinstitut för den tjeckiska verksamheten har normalt rörlig ränta baserad på 1- eller 3-månaders PRIBOR/EURBOR. Upplåning sker huvudsakligen i CZK men även i EUR och USD. Koncernen använder i mindre utsträckning räntederivat för att säkra ränterisk på den mindre del av upplåningen som är långfristig.

Moderbolagets långfristiga långgivare kan genom sin utlåning bedömas ha inflytande på moderbolaget. Lånet är i svenska kronor. Genomsnittlig ränta för erhållna lån per balansdagen uppgår till 0,8 procent (2,9) och är fast. Räntan ackumuleras och betalas vid lånets förfall. Lånet har ibgen löpande amortering. Moderbolaget för löpande dialog med sina långgivare om förlängning av lånens löptid.

Curitas AB		Amorte-				
Extern långgivare	Valuta	Ränta	ring per år, TSEK	Redovisat vävisat värde, TSEK		Förfallotidpunkt
				22-12-31	21-12-31	
MCA Holding GmbH	SEK	0,8%	0	113 904	113 478	vid anfordran
<i>Totala långa lån</i>		<i>0,8%</i>	<i>0</i>	<i>113 904</i>	<i>133 478</i>	
Totala räntebärande lån		0,8%	0	113 904	133 478	

ValutariskTransaktionsexponering

Andelen exportförsäljning var för året 100 % (89%). I och med att koncernens försäljning sker i ett flertal valutor finns en transaktionsrisk.

Försäljningen utgörs till största delen av försäljning i Euro, 57 procent (53), och med tjeckiska Koruna, 12 procent (15), och US Dollar, 27 procent (28), som övriga dominerande valutor. Se även not 6. Koncernens kostnader är till största delen i tjeckiska Koruna, vilket innebär att transaktionsrisken är låg för kostnader. Valutarisken hanteras bland annat genom anpassning av försäljningspriserna mot slutkund samt genom upplåning i EUR och USD.

I och med att den tjeckiska centralbanken delvis släppt på den tidigare strikta kopplingen av den tjeckiska korunan mot euro genomför Tonak a.s. även i viss utsträckning kurssäkring av fordringar och kassaflöden i euro.

För den kurssäkring som avser förväntade framtida kassaflöden använder Tonak a.s. så kallad säkringsredovisning enligt IAS 39. Denna innebär att värdering av säkringsinstrument till verkligt värde på balansdagen redovisas inom övrigt totalresultat till den del säkringen uppfyller krav på effektivitet. Vid senare realisering av de säkrade framtida flödena omförs säkringsinstrumentens ackumulerade utfall till resultatet. Säkrad volym är per balansdagen 16,3 MEUR (15,1) och 9,6 MUSD (0), huvudsakligen tecknad under 2021 och 2022 och med förfall 2023-2025.

Omräkningsexponering

Koncernens resultat och eget kapital påverkas av valutakursförändringar när de utländska dotterföretagens resultat och balansräkningar omräknas till svenska kronor. Koncernen har tagit beslut om att inte påverka utfallet av denna exponering med kurssäkring. Bland annat till följd av centralbankens agerande har omräkningseffekter varit begränsade.

Kundkreditrisk

Historiskt har kundförlusterna varit små, även om förseningar i betalningar har uppstått. Koncernen verkar i regioner där normal kredittid ofta överstiger trettio dagar. Se not 27 för information om koncernens kundfordringar och övriga kortfristiga fordringar.

Not 5 Fördelning av nettoomsättning på egna och inköpta varor

	2022	2021
Försäljning av varor från egen produktion	203 037	139 154
Försäljning av handelsvaror	6 864	5 903
Försäljning av tjänster	4 320	4 143
Nettoomsättning	214 221	149 200

Koncernen har en enkel och tydlig affärsmodell där man tillverkar och säljer varor, huvudsakligen huvudbonader, till grossister och detaljhandel. Produktion sker i Tjeckien och försäljning sker till ett femtiotal länder. Därutöver förekommer direktförsäljning i egna butiker i Tjeckien.

Försäljningsprocessen definieras av ett skriftligt kontrakt med kund eller utan sådant kontrakt men är då baserad på en specifik order från kund. Såväl kontrakt som order definierar koncernens leveransåtaganden såsom volym, pris per enhet, tidpunkt för leverans och övriga leveransvillkor (i enlighet med INCOTERMS).

Transaktionspriset beräknas baserat på levererad volym multiplicerat med enhetspriset plus inkluderade övriga tjänster, huvudsakligen transport. När åtagandet av leverans av varor är uppfyllt i enlighet med avtalad order/kontrakt tillerkänns intäkten i de finansiella rapporterna. Koncernen tillämpar lättnadsregeln där fakturerat belopp är utgångspunkt för intäktsföring. I den mindre omfattning koncernen erhåller betalning i förskott från kund redovisas denna som kontraktsskuld tills leveransåtagande är uppfyllt. Koncernen redovisar ej intäkter för ej påbörjade prestationsåtaganden eller upparbetade avtalskostnader.

Not 6 Fördelning av nettoomsättning på geografiska marknader och valutor

Koncernen har försäljning till ett femtiotal länder fördelat på följande geografiska marknader:

År	Tjeckien	Europa	Amerika	Asien	Afrika	Australien	Koncernen
2022	16 205	80 418	57 556	13 523	38 029	8 490	214 221
	8%	38%	27%	6%	18%	4%	
2021	16 168	49 855	30 686	15 422	24 902	12 167	149 200
	11%	33%	21%	10%	17%	8%	

Andelen exportförsäljning var för året 89% (87%). Försäljningen fördelad på huvudsakliga valutor:

År	EUR	CZK	USD	GBP	AUD	Övriga	Koncernen
2022	122 552	24 871	58 682	2 431	5 337	348	214 221
	57%	12%	27%	1%	2%	0%	
2021	79 282	23 039	41 268	1 499	2 622	1 490	149 200
	53%	15%	28%	1%	2%	1%	

Not 7 Övriga intäkter

	2022	2021
Valutakursvinster på rörelsefordringar och -skulder	2 288	1 210
Statliga bidrag	1 153	687
Statliga bidrag för anställda och projekt	0	88
Övriga intäkter	7 290	148
Utdelning på filmrättigheter	-	-
Totalt	10 731	2 133

Not 8 Upplýsning om ersättningar till revisor

	2022	2021
KPMG AB		
revisionsuppdrag	515	570
BDO		
revisionsuppdrag	0	174
VGD		
revisionsuppdrag	125	40
Totalt	640	784

Med revisionsuppdrag avses revisorns ersättning för den lagstadgade revisionen. Arbetet innefattar granskningen av årsredovisningen och koncernredovisningen och bokföringen, styrelsens och verkställande direktörens förvaltning samt arvode för revisionsrådgivning som lämnats i samband med revisionsuppdraget.

Not 9 Nyttjanderättstillgångar och leaseskulder under IFRS 16 Leasingavtal

Från och med 1 januari 2019 tillämpar koncernen IFRS 16 Leasingavtal. IFRS 16 har ersatt den tidigare standarden IAS 17 för redovisning av leasingavtal. Den nya standarden innebär att samtliga lease- och hyresavtal redovisas lika hos lease-/hyrestagaren oberoende av tidigare uppdelning i finansiella och operationella avtal.

För koncernens avtal avseende hyra av lokaler och leasing av produktionsutrustning och förmånsbilar redovisas en leaseskuld och en materiell nyttjanderättstillgång avseende det leasade/hyrda objektet.

I resultaträkningen ersatts lease-/nyresavgiften av en linjar avskrivning på nyttjanderättstillgången över den beräknade lease-/hyresperioden samt av en räntekostnad på betalningsperiodens ingående leaseskuld. Sett över hela leaseperioden kommer den totala kostnaden för lease-/hyresavtalet att vara oförändrad mot tidigare. Eftersom den beräknade räntekostnaden varierar med återstående leaseskuld, kommer kostnaden att vara högre i början och lägre mot slutet av lease-/hyresperioden.

I kassariodet ersatts lease-/nyresbetalningar inom internt tillförda medel av räntebetalningar på samt amorteringar av leaseskulden. Räntebetalningar redovisas inom internt tillförda medel men amorteringar hänförs till finansieringsverksamheten. Totalt kassaflöde påverkas ej.

Vid beräkning av aktuell leaseskuld och nyttjanderättstillgång tillämpar koncernen en marginell låneränta om fyra procent årsvis på samtliga leasingavtal.

Nyttjanderättstillgångar

	Produktions- utrustning	Lokaler	Förmåns- bilar	Totalt leasing
Ackumulerade anskaffningsvärden				
Ingående balans 2021-01-01	2 767	2 035	145	4 947
Avtal avslutade enligt plan	-	-524	-	-524
Ombedömda avtal	-	401	69	470
Valutaomräkningseffekt	198	141	13	352
Utgående balans 2021-12-31	2 965	2 053	227	5 245
Ingående balans 2022-01-01	2 965	2 053	227	5 245
Avtal avslutade enligt plan	-	0	-	0
Ombedömda avtal	-	659	13	672
Valutaomräkningseffekt	364	292	29	685
Utgående balans 2022-12-31	3 329	3 004	269	6 602
Ackumulerade avskrivningar				
Ingående balans 2021-01-01	-1 277	-1 752	-106	-3 135
Avskrivning nyttjanderättstillgångar	-451	-455	-58	-964
Avtal avslutade enligt plan	-	524	-	524
Valutaomräkningseffekt	-107	-122	-10	-239
Utgående balans 2021-12-31	-1 835	-1 805	-174	-3 814
Ingående balans 2022-01-01	-1 835	-1 805	-174	-3 814
Avskrivning nyttjanderättstillgångar	-493	-495	-69	-1 057
Avtal avslutade enligt plan	-	0	-	0
Valutaomräkningseffekt	-256	-252	-26	-534
Utgående balans 2022-12-31	-2 584	-2 552	-269	-5 405
Redovisat värde 2021-12-31	1 130	247	53	1 432
Redovisat värde 2022-12-31	746	452	0	1 198
Leaseskulder			2022	2021
Ingående balans			1 490	1 853
Amortering leaseskulder			-1 077	-915
Avtal avslutade enligt plan			635	374
Ombedömda avtal			-	-
Valutaomräkningseffekt			156	115
Utgående balans			1 216	1 490

Påverkan resultaträkning	2022	2021
Återförda leaseavgifter	1 139	1 049
Avskrivning nyttjanderättstillgångar	-1 057	-964
Rörelseresultat	82	85
Räntekostnad leaseskuld	-56	-67
Total resultatpåverkan	26	18

Påverkan kassaflöde	2022	2021
Internt tillförda medel	1 083	983
Förändring av rörelsekapital	- -	
Finansieringsverksamheten	-1 077	-915
Total kassaflödepåverkan	6	68

Klassificering av leaseskulder	2022	2021
Långfristiga räntebärande skulder	244	738
Kortfristiga räntebärande skulder	972	752
Redovisade leaseskulder	1 216	1 490

Löptidsanalys leaseskulder	2022	2021
Redovisade leaseskulder 2022-12-31	1 142	1 436
Amortering år 2023	-913	-725
Amortering år 2024	-229	-479
Återstående leaseskulder 2025 -	0	232

Koncernen är inte exponerad för någon väsentlig likviditetsrisk till följd av leaseskulderna.

Belopp redovisade i resultatet för leasingavtal	2022	2021
Avskrivningar på nyttjanderätter	-1 057	-964
Räntekostnader för leasingkulder	-58	-67
Kostnader hänförliga till leasingavtal av lågt värde	-195	-178
Summa	-1 310	-1 209

Det totala kassautflödet för leasingavtal uppgick till	2022	2021
Betalning för leaseavgifter	-1 334	-1 227
Betalning för skatt, energi, servie etc inkluderad i leasingavgifter	-66	-61
Summa	-1 400	-1 288

Ytterligare upplysningar

Leasingavtal av lågt värde avser huvudsakligen hyra av kopiatorer och annan mindre kontorsutrustning.

Antaganden om intresse av att utnyttja möjlighet att förkorta eller förlänga existerande hyresavtal kan ha betydande inverkan på nivån av beräknad tillgång/skuld. Under året har överenskommelse träffats med hyresvärd om väsentligt förkortad hyrestid för butikslokaler.

Not 10 Antal anställda, personalkostnader och ledande befattningshavare

Medelantalet anställda	2022			2021		
	Kvinnor	Män	Totalt	Kvinnor	Män	Totalt
Moderbolaget						
Sverige	-	-	0	-	-	0
Totalt i moderbolaget	0	0	0	0	0	0
Dotterföretag						
Sverige	2	1	3	2	1	3
Tjeckien	335	120	455	323	111	434
Totalt i dotterföretag	337	121	458	325	112	437
Totalt i koncernen	337	121	458	325	112	437

Styrelseledamöter och övriga ledande befattningshavare

	2022	2021
Moderbolaget		
Män:		
Styrelsen	1	1
Övriga ledande befattningshavare inkl. VD	-	-
Totalt i moderbolaget	1	1
Koncernen		
Övriga ledande befattningshavare inkl. VD	1	1
Män:		
Styrelsen	6	6
Övriga ledande befattningshavare inkl. VD	3	3
Totalt i koncernen	10	10

Löner och andra ersättningar, sociala avgifter och pensionskostnader

	2022	2021
Dotterföretag		
Löner och andra ersättningar	55 442	46 244
Sociala avgifter	20 353	16 284
- varav pensionskostnader	208	(0)
<i>Totala löner i koncernen</i>	<i>55 442</i>	<i>46 244</i>
<i>Totala sociala avgifter i koncernen</i>	<i>20 353</i>	<i>16 284</i>
<i>Totala pensionskostnader i koncernen</i>	<i>208</i>	<i>(0)</i>
Totalt i koncernen	76 003	62 528

Löner och andra ersättningar fördelade mellan ledande befattningshavare och övriga anställda

	2022	2021
Moderbolaget		
Ledande befattningshavare (1 person)	0	0
Pensionskostnader till ledande befattningshavare (en person)	0	0
Övriga anställda	0	0
Dotterföretag		
Ledande befattningshavare	3 859	3 316
- varav pensionskostnader ledande befattningshavare	113	(0)
Övriga anställda	51 584	41 938
<i>Totala löner och ersättningar ledande befattningshavare</i>	<i>3 859</i>	<i>3 316</i>
<i>Totala pensionskostnader till ledande befattningshavare</i>	<i>113</i>	<i>(0)</i>
<i>Totala löner och ersättningar övriga anställda koncernen</i>	<i>51 584</i>	<i>41 938</i>
Totalt i koncernen	55 556	45 254

Ersättningar till ledande befattningshavare

Moderbolaget har inte haft någon anställd. Till styrelsen i moderbolaget utgår arvode enligt årsstämans beslut. För verksamhetsåret har inget arvode utgått.

I koncernföretaget Tonak består styrelsen av tre ledamöter. Tidigare supervisory board har utgått. Ersättning till styrelse är inkluderad i ersättning till ledande befattningshavare. Ersättning utbetalas månadsvis. Tonak har en bonusplan för styrelsen under vilken tre månadslöner har utbetalats i bonus till verkställande direktör och styrelseledamöter.

Inga utestående pensionsförpliktelser finns gentemot ledande befattningshavare. För verkställande direktör finns inga särskilt upprättade avtal om ömsesidig uppsägningstid eller ersättningar vid anställnings upphörande.

Redovisning av personalkostnader

Personalkostnader redovisas i koncernens resultaträkning inom Rörelsens kostnader på raderna för Kostnader för sålda tjänster och produkter samt Övriga personalkostnader.

Not 11 Övriga rörelseintäkter- och kostnader

Koncernen	2022	2021
Realisationsresultat vid försäljning av anläggningstillgångar	-	-
Realisationsresultat vid försäljning av material	146	103
Valutakursförluster på rörelsefordringar och -skulder	-1 913	-1 626
Övriga poster	-	-
Totalt	-1 767	-1 523

Not 12 Resultat från innehav i koncernföretag

Koncernen	2022	2021
Resultat innehav i Tonak	820	-
Övriga poster	-	-
Totalt	820	-1 523

Moderbolaget	2022	2021
Resultat från försäljning andelar i Curitas Ventures AB	905	-
Nedskrivning andelar i Curitas Service AB	-560	-875
Totalt	345	-875

Se även not 21 Innehav i koncernföretag.

Not 13 Resultat från innehav i intresseföretag

Koncernen	2022	2021
Resultatandel i Byggmästare Anders J Ahlström Holding AB	92 938	171 966
Resultatandel i Strandbaden Svanshall Intressenter AB	-4 719	-6 638
Resultatandel i Team Workwear Kedjan AB	198	197
Resultatandel i Nordic Advisory Group AB	-813	-813
Resultatandel i Primär FM Group AB	-3 620	-7 541
Resultatandel i AJA Invest AB	-4	-2 646
Resultatandel House of Education AB	-288	-
Resultatandel SPV CV Trevit Bozzil AB	-4	-
Resultat från försäljning av andelar	-	253
Utspädningseffekt från nyemission	-	-6 518
Totalt	83 688	148 260

Moderbolaget	2022	2021
Resultat från försäljning av andelar	-	-
Värdering till verkligt värde	-	999
Totalt	0	999

Se även not 22 Innehav i intresseföretag.

Not 14 Resultat från innehav i övriga företag

Koncernen	2022	2021
Utdelning	94 083	15 128
Realisationsförlust	-	-870
Värdering till verkligt värde	-3 954	-5 254
Valutakursjustering	-	-
Totalt	90 129	9 004

Moderbolaget	2022	2021
Utdelning	94 072	15 098
Realisationsförlust	-	-869
Värdering till verkligt värde	-3 954	-5 255
Valutakursjustering	-	-
Totalt	90 118	8 974

Se även not 23 Innehav i övriga företag.

Not 15 Resultat från fordringar som är anläggningstillgångar

Koncernen	2022	2021
Nedskrivning	-4 018	-244
Totalt	-4 018	-244

Se även not 24 Fordringar på intresseföretag och not 25 Andra långfristiga fordringar.

Not 16 Övriga ränteintäkter och liknande resultatposter

Koncernen	2022	2021
Ränteintäkter, omsättningstillgångar	3 141	1 009
Realiserad värdeförändring valutaderivat (tidigare säkringsredovisade)	1 960	816
Kursvinster övriga finansiella instrument	6 223	2 593
Övriga finansiella intäkter	44	261
Totalt	11 368	4 679
Moderbolaget	2022	2021
Ränteintäkter, omsättningstillgångar	155	143
Ränteintäkter, utlåning till koncernföretag	147	37
Kursvinster övriga finansiella instrument	3 751	86
Totalt	4 053	266

Not 17 Räntekostnader och liknande resultatposter

Koncernen	2022	2021
Räntekostnader, lån från kreditinstitut	-7 475	-3 621
Räntekostnader, leaseskuld	-130	-66
Realiserad värdeförändring valutaderivat (tidigare säkringsredovisade)	0	-294
Provisioner och andra avgifter i samband med upplåning	-1 094	0
Kursförluster övriga finansiella instrument	-32	-1 602
Totalt	-8 731	-5 583

Not 18 Skatt på årets resultat

	2022	2021
Aktuell skatt	-253	-183
<i>Varav:</i>		
<i>Aktuell skatt på årets resultat</i>	-253	-183
Uppskjuten skatt	-	-
Totalt	-253	-183

Avstämning årets skattekostnad i koncernen	2022	2021
Resultat före skatt	175 171	147 158
Avgår resultatandel efter skatt i intresseföretag	-84 508	-148 007
Korrigerat resultat före skatt	90 663	-849
Nominell skatt beräknad enligt svensk skattesats	-18 677	175
Skillnad mot svensk skattesats (1,6%)	-28	267
Skatteeffekt av definitivt ej avdragsgilla kostnader	-2 193	-2 026
Skatteeffekt av definitivt ej skattepliktiga intäkter	20 889	2 949
Förändring av ej aktiverad temporär skattemässig fordran	111	-980
Förändring av ej aktiverade skattemässiga underskott	-355	-202
Totalt	-253	183
Justeringar som redovisats innevarande år avseende tidigare års aktuella skatt	-	-
Redovisade skattekostnad i koncernen	-253	183

Skattesats för de tjeckiska koncernföretagen är 19,0 procent (19,0) vad avser både aktuell och uppskjuten skatt. Motsvarande skattesatser för de svenska koncernföretagen är för aktuell skatt 20,6 procent (20,6) och för uppskjuten skatt 20,6 procent (20,6).

Genom utnyttjande av ej aktiverade underskottsavdrag och därtill skattemässigt avskrivningsutrymme i ägda rörelsefastigheter redovisar koncernen ingen skattekostnad inom årets resultat.

Skattemässiga temporära skillnader

Temporära skillnader föreligger i de fall tillgångars eller skulders redovisade respektive skattemässiga värden är olika. Understiger en tillgångs eller överstiger en skulds redovisade värde samma tillgång/skulds skattemässiga värde, föreligger en skattemässig temporär fordran. Koncernens och moderföretagets temporära skillnader har resulterat i följande möjliga skattemässiga fordringar.

Skattevärde av temporära fordringar	2022-12-31	2021-12-31
<u>Underskottsavdrag</u>		
Moderbolaget	5 633	6 267
Dotterföretagen	6 480	7 529
Summa skattevärde underskottsavdrag	12 113	13 796
<u>Övriga temporära fordringar</u>		
Dotterföretagen:		
Reservering för varulager	1 168	1 052
Reservering för rörelsefordringar	246	234
Reservering för personalkostnader	378	220
Derivatinstrument för kassaflödessäkring	223	
redovisade till verkligt värde inom övrigt totalresultat	-1 279	49
Redovisat värde av anläggningstillgångar		
understiger skattemässigt värde	3 354	3 148
Summa skattevärde övriga temporära fordringar	4 090	4 703
Uppskjuten skattefordran möjlig att aktivera	16 203	18 499
Avgår ej aktiverad skattefordran	-16 203	-18 499
Redovisad uppskjuten skattefordran	0	0

Underskottsavdrag måste för de tjeckiska koncernföretagen utnyttjas senast det femte året efter uppkomståret.

Med hänsyn till försiktighetsprincipen redovisas ej uppskjuten skattefordran i de tjeckiska dotterföretagen. vare sig för underskottsavdrag eller andra skattemässiga temporära fordringar.

Moderbolaget och de svenska koncernföretagen redovisar skattemässigt underskott som konsekvens av att erhållna resultat från finansiella investeringar huvudsakligen inte är skattepliktiga. Beräknat skattemässigt underskottsavdrag i moderbolaget är per balansdagen 28 231 tkr (30 420 tkr). Uppskjuten skatteintäkt eller uppskjuten skattefordran redovisas ej till följd av osäkerhet i när skattemässiga vinster kan komma att realiseras att utnyttja mot ackumulerade underskottsavdrag.

Not 19 Immateriella anläggningstillgångar

	Goodwill	IT-system	Licenser	Aktiverat arbete	Totalt
Ingående anskaffningsvärde per 1 januari 2021	0	17 916	4 381	2 587	24 884
Inköp	3 041	-	530	-	3 571
Förvärv		17	-	-	17
Internt utvecklade tillgångar	-	-	-	599	599
Försäljningar/utrangeringar	-	-	-	-17	-17
Valutaomräkningseffekt	-	1 280	34	186	1 501
Utgående ackumulerade anskaffningsvärden per 31 december 2021	3 041	19 215	4 945	3 355	30 555
Ingående avskrivningar per 1 januari 2021	-	-17 404	-3 383	-826	-21 613
Årets avskrivningar	-	-114	-388	-143	-644
Valutaomräkningseffekt	-	-1 247	-35	-64	-1 346
Utgående ackumulerade avskrivningar per 31 december 2021	0	-18 765	-3 806	-1 033	-23 603
Ingående nedskrivningar per 1 januari 2021	0	0	-695	0	-695
Årets nedskrivningar		-	-	-	0
Utgående ackumulerade nedskrivningar per 31 december 2021	0	0	-695	0	-695
Redovisat värde per 31 december 2021	3041	450	444	2 322	6 257

Ingående anskaffningsvärde per 1 januari 2022	3 041	19 215	4 945	3 355	30 556
Inköp	-	-	-	-	0
Förvärv	-	-	106	-	106
Internt utvecklade tillgångar	-	-	-	508	508
Försäljningar/utrangeringar	-	-	-	-	0
Valutaomräkningseffekt	-	2 350	62	376	2 788
Utgående ackumulerade anskaffningsvärden per 31 december 2022	3041	21 565	5 113	4 239	33 958
Ingående avskrivningar per 1 januari 2022	-	-18 765	-3 806	-1 033	-23 604
Årets avskrivningar	-	-126	-250	-266	-642
Valutaomräkningseffekt	-	-2 304	-62	-137	-2 503
Utgående ackumulerade avskrivningar per 31 december 2022	0	-21 195	-4 118	-1 436	-26 749
Ingående nedskrivningar per 1 januari 2022	0	0	-695	0	-695
Utgående ackumulerade nedskrivningar per 31 december 2022	0	0	-695	0	-695
Redovisat värde per 31 december 2022	3041	370	300	2 803	6 514

Not 20 Materiella anläggningstillgångar

	Rörelse- fastigheter	Inventarier, verktyg & installa- tioner	Nyttjande- rättigheter	Totalt
Ingående anskaffningsvärde per 1 januari 2021	150 272	141 155	5 417	296 844
Inköp	-	466	-	466
Tillkommande nyttjanderättigheter	-	-	438	438
Försäljningar/utrangeringar	-	-4 978	-925	-5 902
Omklassificeringar	225	3 315	-	3 539
Valutaomräkningseffekt	10 751	10 046	403	21 200
Utgående ackumulerade anskaffningsvärden per 31 december 2021	161 248	150 004	5 333	316 585
Ingående avskrivningar per 1 januari 2021	-97 846	-126 837	-3 603	-228 286
Försäljningar/utrangeringar	-	1 790	925	2 715
Årets avskrivningar	-3 385	-2 886	-964	-7 235
Valutaomräkningseffekt	-7 122	-9 109	-259	-16 490
Utgående ackumulerade avskrivningar per 31 december 2021	-108 353	-137 042	-3 901	-249 296
Utgående ackumulerade nedskrivningar per 31 december 2021	0	0	0	0
Redovisat värde per 31 december 2021	52 895	12 962	1 432	67 289
Ingående anskaffningsvärde per 1 januari 2022	161 248	150 004	5 333	316 585
Inköp	136	4 845	-	4 981
Tillkommande nyttjanderättigheter	0	-	706	706
Försäljningar/utrangeringar	0	-1 683	0	-1 683
Omklassificeringar	0	0	-	0
Valutaomräkningseffekt	19 739	18 558	694	38 991
Utgående ackumulerade anskaffningsvärden per 31 december 2022	181 123	171 724	6 733	359 580
Ingående avskrivningar per 1 januari 2022	-108 353	-137 042	-3 901	-249 296
Försäljningar/utrangeringar	-	329	0	329
Årets avskrivningar	-3 611	-2 713	-1 057	-7 381
Valutaomräkningseffekt	-13 490	-16 922	-577	-30 989
Utgående ackumulerade avskrivningar per 31 december 2022	-125 454	-156 348	-5 535	-287 337
Utgående ackumulerade nedskrivningar per 31 december 2022	0	0	0	0
Redovisat värde per 31 december 2022	55 669	15 376	1 198	72 243

Se not 9 för koncernens redovisning av nyttjanderättigheter under IFRS 16 samt per klass av nyttjanderättighet.

Not 21 Innehav i koncernföretag

Ägarstrukturen i koncernen var den 31 december 2022:

Namn	Org.nr	Land	Verksamhet	Innehav (%) ¹	
				Ägarandel	Röstandel
<u>Dotterföretag till moderbolaget:</u>					
Curitas Holding AB	556852-1305	Sverige	Investeringsverksamhet	100%	100%
Curitas Service AB	556774-0419	Sverige	Administrativ verksamhet	100%	100%
Curitas Ventures AB	559225-2620	Sverige	Investeringsverksamhet	90%	95%
Mikael Ahlström Films AB	559260-6957	Sverige	Produktion av film	100%	100%
Släktingar AB	559256-1467	Sverige	Utveckling	64%	64%
Holdig 1986 AB (fd Philippe Haspeslagh AB)	556513-9754	Sverige	Investeringsverksamhet	100%	100%
<u>Dotterföretag till Curitas Holding AB:</u>					
PCTC Invest AB	556858-3735	Sverige	Holdingsbolag	57%	56%
<u>Dotterföretag till PCTC Invest AB:</u>					
Tonak a.s.	00013226	Tjeckien	Klädesindustri	100%	100%
Caloroso s.r.o.	28275365	Tjeckien	Fastigheter	100%	100%
PCTC Management s.r.o.	25765752	Tjeckien	Vilande	100%	100%
<u>Dotterföretag till Curitas Ventures AB:</u>					
CV SPV II AB	559358-3098	Sverige	Investeringsverksamhet	100%	100%

¹ Innehav av ägarandel (kapitalandel) respektive röstandel avser innehav hos direktägande moderföretag.

Den 31 december 2021 var innehaven desamma förutom förutom dotterföretaget till Curitas Ventures AB som förvärvats.

Dotterföretagen representerar följande värden i ägarbolag och koncern:

	Bokfört värde hos ägarbolag 2022-12-31	Andel av redovisat eget kapital ² 2022-12-31	Bokfört värde hos ägarbolag 2021-12-31	Andel av redovisat eget kapital ² 2021-12-31
Moderbolaget				
Curitas Holding AB	155 287 ¹	682 163 ³	155 287 ¹	574 947
Curitas Service AB	6 017	6 017	6 577	6 577
Curitas Ventures AB	61 068	67 011	547	3 494
Mikael Ahlström Films AB	175	43	25	91
Släktingar AB	3 067	244	2 016	283
Holdig 1986 AB (fd Philippe Haspeslagh AB)	3 886	3 867	3 886	3 885
Totalt moderbolaget	229 500	759 345	168 338	589 277
Innehav hos övriga koncernföretag				
PCTC Invest AB	7 539	60 965 ³	7 539	39 237
Tonak a.s.	19 646	72 297	20 466	54 987
Caloroso s.r.o.	21 445	21 690	18 310	18 312
PCTC Management s.r.o.	616	437	616	437
CV SPV II AB	50	50	-	-
Totalt övriga	49 296	155 439	46 931	112 973

¹ Varav uppskrivet värde TSEK 147 589 (147 589).² Avser för jämförbarhet med bokfört värde det koncernmässiga värde som tillfaller direktägande moderföretag.³ Avser underkoncern Curitas Holding respektive PCTC Invest.

Not 22 Innehav i intresseföretag

Koncernen hade följande intresseföretag den 31 december 2022:

Namn	Org. Nr	Land	Verksamhet	Innehav (%) ¹	
				Kapitalandel	Röstandel
<u>Intresseföretag till moderbolaget:</u>					
Nordic Asia Advisory Group 1987 AB	559141-0724	Sverige	Finansiella stödtjänster	23%	23%
Primär FM Group AB	559085-6711	Sverige	Fastighetsförvaltning	34%	34%
<u>Intresseföretag till Curitas Holding AB:</u>					
AJA Invest AB	559280-9932	Sverige	Investeringsverksamhet	20%	20%
Byggmästare Anders J Ahlström Holding AB	556943-7774	Sverige	Investeringsverksamhet	29%	42%
Strandbaden Svanshall Intressenter AB	559020-3419	Sverige	Holdingbolag	40%	40%
<u>Intresseföretag till Curitas Ventures AB:</u>					
Team Workwear Kedjan AB	556557-7771	Sverige	Inköpssamordning	29%	29%
House of Education AB	556763-8951	Sverige	Marknadsföring inom utbildning	22%	22%
SPV Curitas Ventures Trevit AB	559329-3110	Sverige	Investeringsverksamhet	25%	25%

Koncernen hade följande intresseföretag den 31 dec 2021:

Namn	Org.nr	Land	Verksamhet	Innehav (%) ¹	
				Kapitalandel	Röstandel
<u>Intresseföretag till moderbolaget:</u>					
Team Workwear Kedjan AB	556557-7771	Sverige	Inköpssamordning	29%	29%
Nordic Asia Advisory Group 1987 AB	559141-0724	Sverige	Finansiella stödtjänster	23%	23%
Primär FM Group AB	559085-6711	Sverige	Fastighetsförvaltning	34%	34%
<u>Intresseföretag till Curitas Holding AB:</u>					
AJA Invest AB	559280-9932	Sverige	Investeringsverksamhet	20%	20%
Byggmästare Anders J Ahlström Holding AB	556943-7774	Sverige	Investeringsverksamhet	29%	42%
Strandbaden Svanshall Intressenter AB	559020-3419	Sverige	Holdingbolag	40%	40%
<u>Intresseföretag till Curitas Ventures AB:</u>					
Team Workwear Kedjan AB	556557-7771	Sverige	Inköpssamordning	29%	29%

Intresseföretagen representerar följande värden i moderbolag och koncern:

Namn	2022-12-31		2021-12-31		2022-12-31
	Bokfört värde moderbolag	(Varav uppskrivet)	Bokfört värde	(Varav uppskrivet)	Andel av redovisat eget kapital ²
<u>Intresseföretag till moderbolaget:</u>					
Team Workwear Kedjan AB	-	-	-	-	-
Nordic Asia Advisory Group 1987 AB	4 000	-	4 000	-	6 005
Primär FM Group AB	8 630	(999)	8 630	(999)	5 010
Totalt moderbolaget	12 630	-	12 630	-	11 015
<u>Intresseföretag till Curitas Holding AB:</u>					
AJÄ Invest AB	5 541	-	5 541	-	2 892
Byggmästare Anders J Ahlström Holding AB	322 836	(279 333)	322 836	(279 333)	611 637
Strandbaden Svanshall Intressenter AB	44 456	-	44 456	-	3 065
Totalt dotterbolaget	372 833	(279 333)	372 833	(279 333)	617 594
<u>Intresseföretag till Curitas Ventures AB:</u>					
Team Workwear Kedjan AB	717	-	717	-	1 000
House of Education AB	4 431	-	-	-	729
SPV Curitas Ventures Trevit AB	756	-	-	-	752
Totalt dotterbolaget	5 904	-	717	-	2 481

¹ Innehav av ägarandel (kapitalandel) respektive röstandel avser innehav hos direktägande moderföretag.

² Avser för jämförbarhet med bokfört värde det koncernmässiga värdet som tillfaller direktägande moderföretag.

Curitas Holding AB:s innehav i Byggmästare Anders J Ahlström Holding AB är per balansdagen bokfört till 322 836 tkr (322 836).

Curitas Holding AB:s innehav i Strandbaden Svanshall Intressenter är per balansdagen bokfört till 44 456 tkr (44 456 tkr). Per balansdagen inkluderar bokfört värde på innehavet nedskrivning med 3705 tkr (3705 tkr)

Intresseföretagen konsolideras enligt kapitalandelsmetoden, varvid koncernmässigt redovisat värde på innehav i intresseföretag överensstämmer med ackumulerat värde av koncernföretagens andel av redovisat eget kapital i intresseföretagen. Det koncernmässigt redovisade värdet har utvecklats enligt följande:

Koncernen	2022	2021	2020	2019	2018	2017
Ingående värde 1 januari	544 459	396 130	330 929	314 766	258 385	241 033
Anskaffning/avyttring bokfört värde	7 749	53	26 722	27 691	-	-
Orealiserad andel i intresseföretags resultat	83 968	157 283	17 584	-8 837	57 524	31 842
Andel av lämnad utdelning	-4 128	-	-1 628	-2 179	-1 492	-1 334
Annan värdeförändring i eget kapital	8 048	-178	19 647	-1 307	874	566
Nedskrivning/återförd nedskrivning	-	-	399	-	-	-
Omklassificering	-	-	2 000	-	-	-12 718
Avyttring/utspädning	-	-8 829	477	795	-525	-1 004
Redovisat värde 31 december	640 096	544 459	396 130	330 929	314 766	258 385

Byggmästare Anders J Ahlström Holding AB är moderföretag i en företagsgrupp som bedriver investeringsverksamhet via innehav av noterade och onoterade aktier samt konsultverksamhet inriktad på kompetensförsörjning inom fastighetssektorn genom egna dotterbolag. Koncernen var initiativtagare till intresseföretagets bildande och verksamhet.

Byggmästare Anders J Ahlström Holding AB stamaktie av serie B är sedan december 2014 noterad på OMX Nasdaq First North. I samband med noteringen emitterades nya aktier av serie B. Curitas Holding AB:s innehav av andelar i intresseföretaget är per 2022-12-31:

	Antal A-aktier	Antal B-aktier	Totalt antal aktier	Andel av Kapital	Andel av Röster
Curitas Holding AB	400 000	1 663 868	2 063 868	28,32%	41,69%
Samtliga ägare	700 003	6 587 257	7 287 260	100%	100%

A-aktier har en röst vardera medan B-aktier har en tiondels röst.

Börskurs för B-aktien var 274,5 kronor per 2022-12-31. Med antagande om samma värde för bolagets A-aktie motsvarar denna kurs ett börsvärde vid utgången av 2022 om 566 532 tkr (790 461).

Byggmästare Anders J Ahlström Holding AB koncernen har i sammandrag följande finansiella ställning per 2022-12-31:

TSEK

Anläggningstillgångar	2 341 629	Totalt eget kapital	2 197 166
Övriga rörelsetillgångar	79 784	Räntebärande skulder	89 317
Likvida medel	<u>235 326</u>	Övriga rörelseskulder	<u>370 256</u>
	2 656 739		2 656 739

Årets resultat 2022 för Byggmästare Anders J Ahlström Holding koncernen var 326 756 tkr (610 480 tkr).

Strandbaden Svanshall Intressenter AB är holdingbolag till och innehar samtliga andelar i TPPG The Perimeter Protection Group AB, org.nr. 556759-3032. Koncernen TPPG producerar och marknadsför lösningar inom säkerhetsteknik till kunder i Sverige och Europa.

Strandbaden Svanshall Intressenter AB koncernen har i sammandrag följande finansiella ställning per 2022-12-31:

TSEK

Anläggningstillgångar	103 392	Totalt eget kapital	7 589
Övriga rörelsetillgångar	129 755	Räntebärande skulder	156 841
Likvida medel	<u>13 264</u>	Övriga rörelseskulder	<u>81 981</u>
	246 411		246 411

Årets resultat 2022 för Strandbaden Svanshall Intressenter AB koncernen var -11 687 tkr (-16 437 tkr).

Intresseföretaget Team Workwear Kedjan AB har följande finansiella ställning per 2022-12-31:

TSEK

Anläggningstillgångar	0	Eget kapital	3 853
Övriga rörelsetillgångar	5 636	Obeskattade reserver	805
Likvida medel	<u>1 251</u>	Övriga rörelseskulder	<u>2 229</u>
	6 887		6 887

Årets resultat 2022 för Team Workwear Kedjan AB var 665 tkr (663 tkr).

Intresseföretaget Nordic Asia Advisory Group 1987 AB har följande finansiella ställning per 2022-12-31:

TSEK

Anläggningstillgångar	26 274	Eget kapital	25 941
Övriga rörelsetillgångar	103	Räntebärande skulder	1 196
Likvida medel	<u>2 181</u>	Övriga rörelseskulder	<u>1 421</u>
	28 558		28 558

Årets resultat 2022 för Nordic Asia Advisory Group 1987 AB var -3 507 tkr (-3 519 tkr).

Intresseföretaget Primär FM Group AB koncernen har följande finansiella ställning per 2022-12-31:

TSEK

Anläggningstillgångar	59 904	Eget kapital	14 812
Övriga rörelsetillgångar	103 197	Räntebärande skulder	39 328
Likvida medel	<u>10 510</u>	Övriga rörelseskulder	<u>119 471</u>
	173 611		173 611

Årets resultat 2022 för Primär FM Group AB koncernen var -10 700 tkr (-22 290 tkr).

Intresseföretaget AJA Invest AB har följande finansiella ställning per 2022-12-31:

TSEK

Anläggningstillgångar	14 490	Eget kapital	14 230
Övriga rörelsetillgångar	0	Räntebärande skulder	0
Likvida medel	<u>14</u>	Övriga rörelseskulder	<u>274</u>
	14 504		14 504

Årets resultat 2022 för AJA Invest AB var -21 tkr (551 tkr).

Intresseföretaget SPV Curitas Ventures Trevit AB har följande finansiella ställning per 2022-12-31:

TSEK

Anläggningstillgångar	3 000	Eget kapital	3 010
Övriga rörelsetillgångar	0	Räntebärande skulder	0
Likvida medel	<u>25</u>	Övriga rörelseskulder	<u>15</u>
	3 025		3 025

Årets resultat 2022 för SPV Curitas Ventures Trevit AB var -15 tkr.

Intresseföretaget House of Education AB har följande finansiella ställning per 2022-12-31:

TSEK

Anläggningstillgångar	2 186	Eget kapital	3 246
Övriga rörelsetillgångar	4 294	Räntebärande skulder	3 765
Likvida medel	<u>6 241</u>	Övriga rörelseskulder	<u>5 710</u>
	12 721		12 721

Årets resultat 2022 för House of Education AB var -11 tkr (-5 274 tkr).

För ytterligare information om intresseföretagens verksamhet och ställning se publicerade årsredovisningar för 2022.

Not 23 Innehav i övriga företag

	Koncernen		Moderbolaget	
	2022	2021	2022	2021
Ingående anskaffningsvärden per 1 januari	112 744	70 296	55 436	49 681
Omklassificering från/till övriga långfristiga värdepapper	-5 784	10 000	-	10 000
Förvärv	26 741	41 029	11 477	3 974
Kapitaltillskott/nyemission	-	10 000	-	10 000
Avyttring	-208	-18 580	-208	-18 219
Valutaomräkningseffekt	-	-1	-	-
Utgående ackumulerade anskaffningsvärden per 31 december	133 493	112 744	66 705	55 436
Ingående uppvärderingar per 1 januari	35 818	35 294	35 818	35 294
Återförd tidigare uppvärdering	-	-	-	-
Uppvärdering till verkligt värde	378	524	-	524
Utgående ackumulerade uppvärderingar per 31 december	36 196	35 818	35 818	35 818
Ingående nedvärderingar per 1 januari	-8 121	-1 426	-7 577	-1 425
Avyttring	-	-	-	-
Återförd tidigare nedvärdering	-	-	-	-
Nedvärdering till verkligt värde	-8 237	-6 695	-4 178	-6 152
Utgående ackumulerade nedvärderingar per 31 december	-16 358	-8 121	-11 755	-7 577
Redovisat värde per 31 december	153 331	140 441	90 768	83 677

Investeringar redovisade under denna rubrik har utifrån sina kassagenererande egenskaper och koncernens affärsmodell för det givna instrumentet hänförs till IFRS 9 kategori "Other" och värderas enligt denna till verkligt värde med årets värdeförändring redovisad över resultatet. För innehav av andelar noterade på börs sker värdering i enlighet med nivå 1 i IFRS 13 värderingshierarki. För innehav av andelar i onoterade företag sker värdering i enlighet med nivåerna 2 och 3 i IFRS värderingshierarki.

Not 24 Fordringar på intresseföretag

Koncernen	2022	2021
Ingående anskaffningsvärde per 1 januari	27 642	7 355
Tillkommande utlåning	8 242	19 958
Ränta som ackumuleras	892	329
Reglering genom konverterings- och kvittningsemissioner	-	-
Utgående ackumulerade anskaffningsvärden per 31 december	36 776	27 642
Utgående ackumulerade nedskrivningar per 31 december	0	0
Redovisat värde per 31 december	36 776	27 642

Innehav och placeringar redovisade under denna rubrik har utifrån sina kassagenererande egenskaper och koncernens affärsmodell för det givna instrumentet hänförs till IFRS 9 kategorier "Hold to collect" och värderas enligt denna till ackumulerat anskaffningsvärde med användning av effektivitetsräntemetoden, vid behov korrigerat för nedskrivning.

Andra långfristiga fordringar omfattas av reservering för förväntade kreditförluster enligt den generella metoden. Koncernen tillämpar en ratingbaserad metod i kombination med annan känd information, erhållna säkerheter för utlåning och framåtblickande faktorer för bedömning av förväntade kreditförluster. Koncernen har definierat fallissemang som då betalning av fordran är 90 dagar försenad eller mer, eller om andra faktorer indikerar att betalningsinställelse föreligger. Väsentlig ökning av kreditrisk har per balansdagen inte bedömts föreligga för någon fordran eller tillgång. Sådan bedömning baseras på om betalning är 30 dagar försenad eller mer, eller om väsentlig försämring av rating sker, medförande en rating understigande investment grade. I de fall beloppen inte bedöms vara oväsentliga redovisas en reserv för förväntade kreditförluster även för dessa finansiella instrument.

Innehavet avser utlåning till intresseföretaget Strandbaden Svanshall Intressenter AB. Redovisat värde bedöms överensstämma med verkligt värde.

Not 25 Övriga värdepapper och fordringar som är anläggningstillgångar

	Koncernen		Moderbolaget	
	2022	2021	2022	2021
Ingående anskaffningsvärde per 1 januari	10 097	11 997	0	2 027
Tillkommande inköp/utlåning	-	100	-	-
Ränteintäkt som ackumuleras	61	27	-	-
Försäljning/reglering av fordringar	-	-2 027	-	-2 027
Utgående ackumulerade anskaffningsvärden per 31 december	10 158	10 097	0	0
Ingående nedskrivningar per 1 januari	-9 970	-9 970	0	0
Årets nedskrivningar	-	-	-	-
Utgående ackumulerade nedskrivningar per 31 december	-9 970	-9 970	0	0
Redovisat värde per 31 december	188	127	0	0

Innehav och placeringar redovisade under denna rubrik har utitrån sina kassagenererande egenskaper och koncernens affärsmodell för det givna instrumentet hänförs till IFRS 9 kategorier "Hold to collect" och värderas enligt denna till ackumulerat anskaffningsvärde med användning av effektivitetsräntemetoden, vid behov korrigerat för nedskrivning.

Andra långfristiga fordringar omfattas av reservering för förväntade kreditförluster enligt den generella metoden. Koncernen tillämpar en ratingbaserad metod i kombination med annan känd information, erhållna säkerheter för utlåning och framåtblickande faktorer för bedömning av förväntade kreditförluster. Koncernen har definierat fallissemang som då betalning av fordran är 90 dagar försenad eller mer, eller om andra faktorer indikerar att betalningsinställelse föreligger. Väsentlig ökning av kreditrisk har per balansdagen inte bedömts föreligga för någon fordran eller tillgång. Sådan bedömning baseras på om betalning är 30 dagar försenad eller mer, eller om väsentlig försämring av rating sker, medförande en rating understigande investment grade. I de fall beloppen inte bedöms vara oväsentliga redovisas en reserv för förväntade kreditförluster även för dessa finansiella instrument.

Not 26 Varulager

Koncernen	2022-12-31	2021-12-31
Material och råvaror	43 687	28 119
Produkter i arbete	53 000	30 684
Färdiga produkter	41 759	31 159
Handelsvaror	590	456
Reserv för färdiga produkter	-6 147	-5 535
Totalt	132 889	84 883

Varulagret återfinns i den tjeckiska industriverksamheten.

Not 27 Kundfordringar och övriga fordringar

Koncernen	2022-12-31	2021-12-31
Kundfordringar	30 137	31 944
Lämnade förskott	-	378
Fordran på personal	-	-
Fordran på staten	34	26
Övriga fordringar, brutto	3 470	2 835
Fordringar, brutto	33 641	35 183
Reserv för osäkra fordringar	-1 658	-1 972
Fordringar, netto efter reserv för osäkra fordringar	31 983	33 211

Åldersanalys fordringar, brutto	2022-12-31	2021-12-31
Ej förfallna fordringar	10 014	19 972
Förfallna 30 dagar	12 678	5 753
Förfallna 31-60 dagar	3 606	2 184
Förfallna 61-90 dagar	1 407	2 727
Förfallna > 90 dagar	4 278	4 548
Förfallna fordringar	21 969	15 212
Fordringar, brutto	31 983	35 184

Reserv för osäkra fordringar	2022-12-31	2021-12-31
Reserv för osäkra fordringar vid årets början	-1 523	-1 184
Kursjustering av ingående reserv	-78	-84
Årets reservering för osäkra kundfordringar	-848	-704
Återföring av outnyttjade belopp	791	-
Utgående reserv för osäkra fordringar	-1 658	-1 972

Av förfallna fordringar om TSEK 21879 (15 212) har TSEK 1 658 (1 972) reserverats.

Koncernen bedömer att betalning kommer erhållas för kundfordringar som är förfallna men inte skrivits ned, då koncernen har långvarig erfarenhet av individuella kunder och kundernas betalningshistorik är god.

Kundfordringar och övriga fordringar, förutom lämnade förskott, är räntefria finansiella instrument som uppkommit i den normalt bedrivna verksamheten och redovisas efter reservering för kreditrisk till upplupet anskaffningsvärde approximerat till nominellt belopp utan diskontering, då reglering avses ske inom tolv månader.

Fordringar utgörs i huvudsak av kundfordringar för vilka koncernen valt att tillämpa den förenklade metoden enligt IFRS 9 för redovisning av förväntade kreditförluster. Detta innebär att förväntade kreditförluster reserveras för återstående löptid, vilken förväntas understiga ett år för samtliga fordringar. Koncernen reserverar för förväntade kreditförluster baserat på historiska kreditförluster samt framåtriktad information. Koncernens kunder delas upp i tre undergrupper med likartade riskprofiler baserad på historik och aktuella förutsättningar, varför kreditrisken initialt bedöms kollektivt för samtliga kunder i respektive grupp. Fordringar förfallna mer än nittio dagar bedöms per motpart. Koncernen skriver bort en fordran när det inte längre finns någon förväntan på att erhålla betalning och då aktiva åtgärder för att erhålla betalning har avslutats.

Se även redovisningsprinciper avsnitt Finansiella instrument för beskrivning av nedskrivningsmetodik enligt IFRS 9.

Not 28 Aktiekapital

Bundna medel i moderföretaget består av aktiekapital och uppskrivningsfond. Moderbolagets aktiekapital utgörs av 1 016 utgivna och betalda aktier var och en med kvotvärde 100 kronor.

Not 29 Uppskrivningsfond

Uppskrivningsfond avser uppskrivning direkt mot eget kapital av moderbolagets innehav av andelar i dotter- och intresseföretag. Se vidare not 21 Innehav i dotterföretag och not 22 Innehav i intresseföretag.

Moderbolaget	2022-12-31	2021-12-31
IB	147 589	147 589
Uppskrivning andelar i dotterföretag	-	-
UB Redovisat värde	147 589	147 589

Not 30 Fond för verkligt värde

Fond för verkligt värde avser justering till bedömt verkligt värde av koncernens innehav av finansiella instrument vars värdeförändring ska redovisas via övrigt totalresultat. Vid realisering återförs ackumulerad värdeförändring till resultaträkningen. Per balansdagen innehåller koncernen inga finansiella instrument som enligt regelverket IFRS 9 ska redovisa värdeförändring via övrigt totalresultat.

Not 31 Säkringsreserv

Säkringsreserv representerar i koncernen ackumulerad orealiserad värdeförändring på finansiella derivat som utgör säkringsinstrument för förväntade framtida operativa kassaflöden i utländsk valuta i den tjeckiska industriverksamheten. Orealiserad värdeförändring på derivat som redovisas som säkringsinstrument redovisas i övrigt totalresultat. Vid förfall (realisering) återförs ackumulerad värdeförändring till resultatet.

	2022-12-31	2021-12-31
IB	-223	-694
Derivat återförda till resultaträkningen	-507	515
Årets värdeförändring kvarvarande derivat	2 100	147
Årets värdeförändring nytillkomna derivat	2 181	-190
UB Redovisat värde	3 551	-223

Not 32 Omräkningsreserv

Omräkningsdifferenser inom eget kapital uppstår vid redovisning av utländska koncern- och intresseföretag i moderbolagets och koncernens funktionella valuta svenska kronor, SEK. Koncernens utländska dotterföretag är fristående och har lokal valuta som funktionell valuta. Omräkning till SEK sker enligt balansdagkursmetoden. Förändring i omräkningsreserver redovisas inom övrigt totalresultat för koncernen och kan komma att föras till resultatet.

Not 33 Räntebärande skulder

2022-12-31	Moderbolaget	Övriga koncernföretag	Koncernen totalt
Banklån - återstående löptid mellan ett år och fem år	-	2 329	2 329
Banklån - kortfristig del av långfristig kredit	-	39 612	39 612
Banklån - ettårig revolverande kredit	-	53 554	53 554
Banklån - ettårig överdragskredit	-	-	-
Banklån - löptid under ett år	-	-	-
Marknadslån, övriga	113 904	-	113 904
Leaseskuld	-	1 216	1 216
Redovisat värde	113 904	96 711	210 615

2021-12-31	Moderbolaget	Övriga koncernföretag	Koncernen totalt
Banklån - återstående löptid mellan ett år och fem år	-	41 290	41 290
Banklån - kortfristig del av långfristig kredit	-	8 899	8 899
Banklån - ettårig revolverande kredit	-	33 186	33 186
Banklån - ettårig överdragskredit	-	-	-
Banklån - löptid under ett år	-	-	-
Marknadslån, övriga	113 478	-	113 478
Leaseskuld	-	1 490	1 490
Redovisat värde	113 478	84 865	198 343

Räntebärande skulder är finansiella instrument som redovisas till upplupet anskaffningsvärde med användning av metod för effektivränta. Samtliga räntebärande skulder avser den tjeckiska verksamheten.

2006 beviljade UniCredit Bank Czech Republic a.s. Tonak lån med löptid som förnyas april månad varje år i form av en revolverande kredit om TCZK 110 000, samt en överdragskredit med limit om CZK 42 000. Krediten konverterades 2018 till TEUR 4,280 och uppgår per balansdagen till TEUR 4 813 motsvarande TCZK 116 247 (80 851). Utnyttjad överdragskredit är per balansdagen 0 TEUR (0) motsvarande TCZK 0 (0). Den revolverande krediten löper med räntan 3M EURIBOR + marginal. Överdragskrediten löper med räntan 1M PRIBOR + marginal.

Caloroso upptog 2019 ett långfristigt lån hos UniCredit Bank om TCZK 10 000 med löptid till juni 2027. Lånet har ränta 3M PRIBOR + marginal och amorteras löpande.

Tonak beviljades i augusti 2020 ett Covid relaterat stödlån i UniCredit Bank om TCZK 100 000. Lånet löper till 2023-06 med ränta om 1M PRIBOR + marginal. Lånet har bland annat använts till amortering av revolverande kredit och överdragskredit.

För lån beviljade av UniCredit Bank har Tonak och Caloroso ställt säkerhet i form av pantsättning av egna tillgångar. Se även not 40.

Not 34 Finansiella derivatinstrument

	2022-12-31	2021-12-31
<i>Räntederivat</i>		
- fordran	-	-
- skuld	-	-
<i>Valutaderivat för kassaflödessäkkring som säkringsredovisas</i>		
- fordran	6 730	1 900
- skuld	-	2 159
<i>Valutaderivat för kassaflödessäkkring som inte säkringsredovisas</i>		
- fordran	-	-
- skuld	-	-

Koncernen innehar finansiella derivat huvudsakligen för säkring av intäcksströmmar i utländsk valuta i den tjeckiska industriverksamheten. Derivaten värderas till verkligt värde per balansdagen. Värdering utförs av extern auktoriserad värderingsman. Förändring mot ingående värde redovisas som finansiell intäkt eller kostnad i resultaträkningen, förutom för de derivat som utgör säkringsinstrument för framtida kassaflöden, där orealiserad värdeförändring redovisas inom övrigt totalresultat. I koncernens balansräkning har värdet av derivatinstrumenten klassificerats som:

	2022-12-31	2021-12-31
Finansiella anläggningstillgångar	3 352	843
Omsättningstillgångar	3 378	1 057
Derivat redovisade som tillgångar	6 730	1 900
Långfristiga skulder	-	1 942
Kortfristiga skulder	-	217
Derivat redovisade som skulder	0	2 159

Se Redovisningsprinciper avsnitt Finansiella instrument och not 4 Finansiell riskhantering för ytterligare information om koncernens användning av derivatinstrument.

Not 35 Förändringar av skulder hänförliga till finansieringsverksamheten

Koncernen	IB 2022	Ej kassaflödospåverkande			Kassaflödospåverkande		UB 2022
		Upplupen ränta	Nuvärde lease-avgifter	Valuta-effekt	Nyupp-låning	Amorte-ring	
Banklån	83 375	-	-	10 320	15 321	-13 520	95 496
Övriga marknadslån	113 478	426	-	-	-	-	113 904
Leaseskuld	1 490	-	647	156	-	-1 077	1 216
Totalt skulder hänförliga till finansieringsverksamheten	198 343	426	647	10 476	15 321	-14 597	210 616
Koncernen	IB 2021	Ej kassaflödospåverkande			Kassaflödospåverkande		UB 2021
		Upplupen ränta	Nuvärde lease-avgifter	Valuta-effekt	Nyupp-låning	Amorte-ring	
Banklån	85 645	-	-	3 006	7 994	-13 270	83 375
Övriga marknadslån	78 437	424	-	617	35 000	-1 000	113 478
Leaseskuld	1 853	-	437	115	-	-915	1 490
Totalt skulder hänförliga till finansieringsverksamheten	165 935	424	437	3 738	42 994	-15 185	198 343
Moderbolaget	IB 2022	Ej kassaflödospåverkande			Kassaflödospåverkande		UB 2022
		Upplupen ränta		Valuta-effekt	Nyupp-låning	Amorte-ring	
Övriga marknadslån	113 478	426		-	-	-	113 904
Totalt skulder hänförliga till finansieringsverksamheten	113 478	426		0	0	0	113 904
Moderbolaget	IB 2021	Ej kassaflödospåverkande			Kassaflödospåverkande		UB 2021
		Upplupen ränta		Valuta-effekt	Nyupp-låning	Amorte-ring	
Övriga marknadslån	78 437	424		617	35 000	-1 000	113 478
Totalt skulder hänförliga till finansieringsverksamheten	78 437	424		617	35 000	-1 000	113 478

Not 36 Leverantörsskulder och övriga skulder

	2022-12-31	2021-12-31
Leverantörsskulder	31 475	14 169
Skuld för köpeskilling andelar och optioner	3 730	3 730
Övriga rörelseskulder huvudsakligen personalrelaterade	12 007	8 471
Redovisat värde	47 212	26 370

Leverantörsskulder och övriga skulder klassificeras i kategorin Övriga skulder och värderas till upplupet anskaffningsvärde med användning av effektivränta. Då reglering avses ske inom 12 månader redovisas dessa till nominellt värde utan diskontering. Redovisat värde bedöms överensstämma med verkligt värde.

Not 37 Upplupna kostnader och förutbetalda intäkter

	2022-12-31	2021-12-31
Upplupna semesterlöner	1 987	1 160
Upplupna kostnader i rörelsen	5 857	3 083
Redovisat värde	7 844	4 243

Not 38 Likvida medel

Koncernen	2022-12-31	2021-12-31
Disponibla tillgodohavanden hos banker och andra kreditinstitut	61 207	9 715
Medel på escrow account i bank	-	820
Totalt	61 207	10 535
Moderbolaget	2022-12-31	2021-12-31
Disponibla tillgodohavanden hos banker och andra kreditinstitut	63 213	3 009
Totalt	63 213	3 009

Likvida medel klassificeras i kategorin Lånefordringar och kundfordringar och värderas till upplupet anskaffningsvärde med användning av effektivränta. Då koncernens likvida medel är omedelbart tillgängliga redovisas dessa till nominellt belopp.

Not 39 Finansiella instrument - översikt

I nedanstående tabell presenteras koncernens finansiella instrument klassificerade enligt IFRS 9 kategorier, upptagna till redovisat värde respektive verkligt värde. För ytterligare information se not 1 Redovisningsprinciper avsnitt Finansiella instrument samt noter enligt nedan till respektive balanspost.

Koncernen har inte identifierat några finansiella tillgångar som värderas till verkligt värde via övrigt totalresultat utöver innehav av derivatinstrument avsedda för säkring av framtida kassaflöden och som koncernen valt att säkringsredovisa.

Effekten av den första tillämpningen av förväntade kreditförluster har varit av oväsentlig karaktär för koncernen. Av den anledningen har ingen ytterligare reservering gjorts vid övergången, varför redovisade värden för tillgångar som redovisas till upplupet anskaffningsvärde ej har påverkats.

Finansiella instrument - Tillgångar	Not	Finansiella tillgångar värderade till verkligt värde via resultatet		Finansiella tillgångar värderade till verkligt värde via övrigt totalresultat		Finansiella tillgångar värderade till upplupet anskaffningsvärde		Summa redovisat och verkligt värde	
		Koncernen	Moderbolaget	Koncernen	Moderbolaget	Koncernen	Moderbolaget	Koncernen	Moderbolaget
2022-12-31									
Innehav i övriga företag	23	153 331	90 768	-	-	-	-	153 331	90 768
Fordringar på intresseföretag	24	-	-	-	-	36 776	-	36 776	-
Fordringar på koncernföretag		-	-	-	-	-	34 080	-	34 080
Andra långfristiga fordringar	25	-	-	-	-	188	-	188	-
Derivatinstrument	34	-	-	6 730	-	-	-	6 730	-
Kundfordringar och övriga kortfristiga rörelsefordringar	27	-	-	-	-	31 983	-	31 983	-
Kortfristiga finansiella fordringar		-	-	-	-	7 399	1 731	7 399	1 731
Upplupna intäkter		-	-	-	-	-	-	-	-
Likvida medel	38	-	-	-	-	61 207	63 213	61 207	63 213
Summa		153 331	90 768	6 730	0	137 553	99 024	297 614	189 792

Finansiella instrument - Skulder	Not	Finansiella skulder värderade till verkligt värde via resultatet		Finansiella skulder värderade till verkligt värde via övrigt totalresultat		Finansiella skulder värderade till upplupet anskaffningsvärde		Summa redovisat och verkligt värde	
		Koncernen	Moderbolaget	Koncernen	Moderbolaget	Koncernen	Moderbolaget	Koncernen	Moderbolaget
2022-12-31									
Skulder till kreditinstitut och andra låneskulder	33,35	-	-	-	-	209 400	113 904	209 400	113 904
Skulder till koncernföretag		-	-	-	-	-	-	0	0
Leaseskuld		-	-	-	-	1 216	-	1 216	-
Derivatinstrument	34	-	-	-	-	-	-	0	-
Leverantörsskulder och övriga kortfristiga skulder	36	-	-	-	-	47 212	3 802	47 212	3 802
Skulder inkomstskatt		-	-	-	-	-	-	0	0
Upplupna kostnader	37	-	-	-	-	7 844	350	7 844	350
Summa		0	0	0	0	265 672	118 056	265 672	118 056

Finansiella instrument - Tillgångar	Not	Finansiella tillgångar värderade till verkligt värde via resultatet		Finansiella tillgångar värderade till verkligt värde via övrigt totalresultat		Finansiella tillgångar värderade till upplupet anskaffningsvärde		Summa redovisat och verkligt värde	
		Koncernen	Moderbolaget	Koncernen	Moderbolaget	Koncernen	Moderbolaget	Koncernen	Moderbolaget
2021-12-31									
Innehav i övriga företag	23	140 441	83 677	-	-	-	-	140 441	83 677
Fordringar på intresseföretag	24	-	-	-	-	27 642	-	27 642	-
Fordringar på koncernföretag		-	-	-	-	-	76 904	0	76 904
Andra långfristiga fordringar	25	-	-	-	-	127	-	127	-
Derivatinstrument	34	-	-	1 900	-	-	-	1 900	-
Kundfordringar och övriga kortfristiga rörelsefordringar	27	-	-	-	-	33 211	12	33 211	12
Kortfristiga finansiella fordringar		-	-	-	-	9 205	1 554	9 205	1 554
Upplupna intäkter		-	-	-	-	-	-	-	-
Likvida medel	38	-	-	-	-	10 535	3 009	10 535	3 009
Summa		140 441	83 677	1 900	0	80 720	81 479	223 061	165 156

Finansiella instrument - Skulder	Not	Finansiella skulder värderade till verkligt värde via resultatet		Finansiella skulder värderade till verkligt värde via övrigt totalresultat		Finansiella skulder värderade till upplupet anskaffningsvärde		Summa redovisat och verkligt värde	
		Koncernen	Moderbolaget	Koncernen	Moderbolaget	Koncernen	Moderbolaget	Koncernen	Moderbolaget
2021-12-31									
Skulder till kreditinstitut och andra låneskulder	33,35	-	-	-	-	196 853	113 478	196 853	113 478
Skulder till koncernföretag		-	-	-	-	-	-	0	0
Leaseskuld		-	-	-	-	1 490	-	1 490	-
Derivatinstrument	34	-	-	2 159	-	-	-	2 159	-
Leverantörsskulder och övriga kortfristiga skulder	36	-	-	-	-	26 370	4 014	26 370	4 014
Skulder inkomstskatt		-	-	-	-	-	-	0	0
Upplupna kostnader	37	-	-	-	-	4 243	370	4 243	370
Summa		0	0	2 159	0	228 956	117 862	231 115	117 862

Koncernen bedömer att det inte föreligger någon väsentlig skillnad mellan redovisat värde och verkligt värde av finansiella tillgångar och skulder per balansdagen. Tillgångarnas maximala kreditrisk utgörs av nettobeloppen av de redovisade värdena i tabellen ovan. Koncernen har inte erhållit några ställda säkerheter.

Not 40 Ställda säkerheter och eventalförpliktelser

Koncernen	2022-12-31	2021-12-31
Ställda säkerheter		
Medel på spärrat konto	0	820
Pantsatta tillgångar i dotterföretag:		
Rörelsefastigheter	55 669	52 895
Produktionsutrustning	15 376	12 962
Varulager	132 889	84 883
Kundfordringar	29 126	31 276
Likvida medel	2 575	5 237
Totalt	235 635	188 073

Koncernen	2022-12-31	2021-12-31
Eventalförpliktelser	-	-

Koncernföretagen Tonak och Caloroso har som säkerhet för upptagna banklån ställt säkerhet i form av pant i företagens tillgångsmassa. Pantsatta tillgångar visas med sina redovisade värden per balansdagen.

Moderbolaget	2022-12-31	2021-12-31
Ställda säkerheter		
Borgensåtagande	5 000	5 000
Totalt	5 000	5 000

Not 41 Transaktioner med närstående

Transaktioner mellan dotterföretagen avser hyra av lokaler samt vidarefakturerering av kostnader och sker på affärsmässiga villkor som mellan oberoende parter. Dessa transaktioner är eliminerade i koncernen.

Dotterbolaget Curitas Service AB har fakturerat moderbolaget kostnadsersättning för administrativa tjänster om 192 tkr (190 tkr) och övriga koncernföretag 451 tkr (422 tkr). Transaktioner mellan dotterföretagen i PCTC-koncernen avser hyra av lokaler och sker på marknadsmässiga villkor och uppgår till cirka MSEK 2,5 per år.

Finansiell utlåning förekommer för närvarande ej mellan koncernföretagen.

Transaktioner med andra närstående i annat än obetydlig omfattning förekommer ej utöver vad som redovisas i not 10. Anställd personal, löner, pensioner och ersättningar samt i not 24 vad gäller lån till intresseföretag.

Not 42 Förslag till vinstdisposition

Styrelsen föreslår att de medel, som enligt Moderbolagets balansräkning står till årsstämman förfogande, disponeras enligt följande.

Till årsstämman förfogande i moderbolaget står:

Överkursfond	14 400 kr
Balanserad vinst	72 401 591 kr
Årets resultat	92 463 347 kr
Summa	164 879 338 kr

Styrelsen föreslår att vinstmedlen disponeras enligt följande:

Överförs i ny räkning	164 879 338 kr
Summa	164 879 338 kr

Not 43 Händelser efter balansdagen

Tonak har fortsatt problem med lageruppbyggnad och dålig likviditet.

Mellan balansdagen och datum för styrelsens undertecknande av denna årsredovisning har i övrigt inga händelser inträffat som väsentligen påverkar koncernens verksamhet eller finansiella ställning.


Curitas AB
556743-5234

ÅRSREDOVISNINGENS UNDERTECKNANDE

Styrelsen försäkrar, såvitt den känner till, att årsredovisningen har upprättats i enlighet med god redovisningssed i Sverige och att koncernredovisningen har upprättats i enlighet med de internationella redovisningsstandarder som avses i Europaparlamentets och rådets förordning (EG) nr 1606/2002 av den 19 juli 2002 om tillämpning av internationella redovisningsstandarder.

Årsredovisningen respektive koncernredovisningen ger en rättvisande bild av moderbolagets och koncernens ställning och resultat. Förvaltningsberättelsen för moderbolaget respektive koncernen ger en rättvisande översikt över utvecklingen av moderbolagets och koncernens verksamhet, ställning och resultat samt beskriver väsentliga risker och osäkerhetsfaktorer som moderbolaget och de företag som ingår i koncernen står inför.

Stockholm enligt digital signatur


DocuSigned by:

E235F639B43F44B...

Mikael Ahlström
Styrelseordförande


DocuSigned by:

3A24CE9F269C456...

Charlotte Ahlström
Ledamot


DocuSigned by:

8086A30CB2EA427...

Elisabeth Ahlström
Ledamot

DocuSigned by:

10FA296E1F29429...

Harald Ahlström
Ledamot

Vår revisionsberättelse har lämnats den dag som framgår av vår elektroniska signatur
KPMG AB

DocuSigned by:

53A52B84BB45423...

Jesper Swärd
Auktoriserad revisor

Certificate Of Completion

Envelope Id: ECE0A375393E49FA96B141EBEF449743

Status: Completed

Subject: Complete with DocuSign: CURITAS Årsredovisning.pdf

Source Envelope:

Document Pages: 52

Signatures: 5

Envelope Originator:

Certificate Pages: 6

Initials: 0

Jesper Sward

AutoNav: Enabled

PO Box 50768

Envelopeld Stamping: Enabled

Malmö, SE -202 71

Time Zone: (UTC+01:00) Amsterdam, Berlin, Bern, Rome, Stockholm, Vienna

jesper.sward@kpmg.se

IP Address: 195.84.56.2

Record Tracking

Status: Original

Holder: Jesper Sward

Location: DocuSign

10/27/2023 1:28:48 PM

jesper.sward@kpmg.se

Signer Events

Charlotte Ahlström

charlotte.ahlstrom@gmail.com

Security Level: Email, Account Authentication
(None)**Signature**

DocuSigned by:

 3A24CF9F269C456

Signature Adoption: Drawn on Device

Using IP Address: 90.129.201.109

Signed using mobile

Timestamp

Sent: 10/27/2023 1:32:16 PM

Resent: 10/30/2023 9:35:04 AM

Viewed: 10/31/2023 12:15:11 PM

Signed: 10/31/2023 12:15:34 PM

Authentication Details

Identity Verification Details:

Workflow ID: facedebc-e28d-4182-adbf-789fd673b01

Workflow Name: DocuSign ID Verification

Workflow Description: The signer will need to identify themselves with a valid government ID.

Identification Method: Electronic ID

Type of Electronic ID: BankID Sweden

Transaction Unique ID: 7bfc81c8-8e58-5e26-a06a-e7d6bfc18693

Country or Region of ID: SE

Result: Passed

Performed: 10/31/2023 12:14:53 PM

Electronic Record and Signature Disclosure:


Accepted: 10/31/2023 12:15:11 PM

ID: 77aeb5b3-2984-496c-ac0a-a5c182cc682d

Elisabeth Ahlström

elisabeth_ahlstrom@hotmail.com

Security Level: Email, Account Authentication
(None)

DocuSigned by:

 8686A80CB2EA427...

Signature Adoption: Drawn on Device

Using IP Address: 83.190.73.157

Signed using mobile

Sent: 10/27/2023 1:32:17 PM

Resent: 10/30/2023 9:35:05 AM

Viewed: 10/30/2023 11:53:19 AM

Signed: 10/30/2023 12:05:30 PM

Authentication Details

Identity Verification Details:

Workflow ID: facedebc-e28d-4182-adbf-789fd673b01

Workflow Name: DocuSign ID Verification

Workflow Description: The signer will need to identify themselves with a valid government ID.

Identification Method: Electronic ID

Type of Electronic ID: BankID Sweden

Transaction Unique ID: c222bcfd-2dd9-5a5b-9f22-c858dedd059b

Country or Region of ID: SE

Result: Passed

Performed: 10/30/2023 11:53:02 AM

Electronic Record and Signature Disclosure:


Accepted: 10/30/2023 11:53:19 AM

ID: d755b40f-f8b8-4421-a857-c362875600c6

Signer Events

Harald Ahlström
haraldahlstrom@gmail.com
Security Level: Email, Account Authentication
(None)

Signature

DocuSigned by:

10FA296E1F29429...

Signature Adoption: Drawn on Device
Using IP Address: 94.234.100.121
Signed using mobile

Timestamp

Sent: 10/27/2023 1:32:19 PM
Viewed: 10/27/2023 1:37:36 PM
Signed: 10/27/2023 1:38:04 PM

Authentication Details


Identity Verification Details:

Workflow ID: facedebc-e28d-4182-adbf-789fdb673b01
Workflow Name: DocuSign ID Verification
Workflow Description: The signer will need to identify themselves with a valid government ID.
Identification Method: Electronic ID
Type of Electronic ID: BankID Sweden
Transaction Unique ID: cdbdfb94-32ff-56b9-a1f1-3895990d4ce7
Country or Region of ID: SE
Result: Passed
Performed: 10/27/2023 1:37:15 PM

Electronic Record and Signature Disclosure:

Accepted: 10/27/2023 1:37:36 PM
ID: 08fe3dcf-2762-4b27-b226-8643073c0da5

Mikael Ahlström
mikael.ahlstrom@gmail.com
Security Level: Email, Account Authentication
(None)

DocuSigned by:

E235F639B43F44B...

Signature Adoption: Drawn on Device
Using IP Address: 145.14.97.169

Sent: 10/30/2023 9:36:12 AM
Viewed: 10/31/2023 11:54:06 AM
Signed: 10/31/2023 11:58:24 AM

Authentication Details


Identity Verification Details:

Workflow ID: facedebc-e28d-4182-adbf-789fdb673b01
Workflow Name: DocuSign ID Verification
Workflow Description: The signer will need to identify themselves with a valid government ID.
Identification Method: Electronic ID
Type of Electronic ID: BankID Sweden
Transaction Unique ID: c166efe8-8f0a-5206-a713-8f3e129d6286
Country or Region of ID: SE
Result: Passed
Performed: 10/31/2023 11:53:26 AM

Electronic Record and Signature Disclosure:

Accepted: 10/31/2023 11:54:06 AM
ID: d49b1ab4-263f-4257-9995-76c907cd78df

Jesper Swärd
jesper.sward@kpmg.se
Authorized Public Accountant
KPMG AB
Security Level: Email, Account Authentication
(None)

DocuSigned by:

53A52B84BB45423...

Signature Adoption: Pre-selected Style
Using IP Address: 217.151.196.19

Sent: 10/31/2023 12:15:37 PM
Viewed: 10/31/2023 12:22:22 PM
Signed: 10/31/2023 12:22:35 PM

Authentication Details

Identity Verification Details:

Workflow ID: facedebc-e28d-4182-adbf-789fdb673b01
Workflow Name: DocuSign ID Verification
Workflow Description: The signer will need to identify themselves with a valid government ID.
Identification Method: Electronic ID
Type of Electronic ID: BankID Sweden
Transaction Unique ID: a1266f2c-8757-55e1-a9aa-6957def1d79b
Country or Region of ID: SE
Result: Passed
Performed: 10/31/2023 12:22:10 PM

Electronic Record and Signature Disclosure:


Not Offered via DocuSign

In Person Signer Events

Signature

Timestamp

Editor Delivery Events	Status	Timestamp
Agent Delivery Events	Status	Timestamp
Intermediary Delivery Events	Status	Timestamp
Certified Delivery Events	Status	Timestamp
Carbon Copy Events	Status	Timestamp
Witness Events	Signature	Timestamp
Notary Events	Signature	Timestamp
Envelope Summary Events	Status	Timestamps
Envelope Sent	Hashed/Encrypted	10/27/2023 1:32:20 PM
Envelope Updated	Security Checked	10/30/2023 9:36:11 AM
Envelope Updated	Security Checked	10/30/2023 9:36:11 AM
Certified Delivered	Security Checked	10/31/2023 12:22:22 PM
Signing Complete	Security Checked	10/31/2023 12:22:35 PM
Completed	Security Checked	10/31/2023 12:22:35 PM
Payment Events	Status	Timestamps
Electronic Record and Signature Disclosure		



Revisionsberättelse

Till bolagsstämman i Curitas AB, org. nr 556743-5234

Rapport om årsredovisningen och koncernredovisningen

Uttalanden

Vi har utfört en revision av årsredovisningen och koncernredovisningen för Curitas AB för år 2022.

Enligt vår uppfattning har årsredovisningen upprättats i enlighet med årsredovisningslagen och ger en i alla väsentliga avseenden rättvisande bild av moderbolagets finansiella ställning per den 31 december 2022 och av dess finansiella resultat och kassaflöde för året enligt årsredovisningslagen. Koncernredovisningen har upprättats i enlighet med årsredovisningslagen och ger en i alla väsentliga avseenden rättvisande bild av koncernens finansiella ställning per den 31 december 2022 och av dess finansiella resultat och kassaflöde för året enligt International Financial Reporting Standards (IFRS), så som de antagits av EU, och årsredovisningslagen. Förvaltningsberättelsen är förenlig med årsredovisningens och koncernredovisningens övriga delar.

Vi tillstyrker därför att bolagsstämman fastställer resultaträkningen och balansräkningen för moderbolaget och för koncernen.

Grund för uttalanden

Vi har utfört revisionen enligt International Standards on Auditing (ISA) och god revisions sed i Sverige. Vårt ansvar enligt dessa standarder beskrivs närmare i avsnittet Revisorns ansvar. Vi är oberoende i förhållande till moderbolaget och koncernen enligt god revisions sed i Sverige och har i övrigt fullgjort vårt yrkesetiska ansvar enligt dessa krav.

Vi anser att de revisionsbevis vi har inhämtat är tillräckliga och ändamålsenliga som grund för våra uttalanden.

Styrelsens ansvar

Det är styrelsen som har ansvaret för att årsredovisningen och koncernredovisningen upprättas och att de ger en rättvisande bild enligt årsredovisningslagen och, vad gäller koncernredovisningen, enligt IFRS så som de antagits av EU. Styrelsen ansvarar även för den interna kontroll som den bedömer är nödvändig för att upprätta en årsredovisning och koncernredovisning som inte innehåller några väsentliga felaktigheter, vare sig dessa beror på oegentligheter eller misstag.

Vid upprättandet av årsredovisningen och koncernredovisningen ansvarar styrelsen för bedömningen av bolagets och koncernens förmåga att fortsätta verksamheten. Den upplyser, när så är tillämpligt, om förhållanden som kan påverka förmågan att fortsätta verksamheten och att använda antagandet om fortsatt drift. Antagandet om fortsatt drift tillämpas dock inte om styrelsen avser att likvidera bolaget, upphöra med verksamheten eller inte har något realistiskt alternativ till att göra något av detta.


Revisorns ansvar

Våra mål är att uppnå en rimlig grad av säkerhet om huruvida årsredovisningen och koncernredovisningen som helhet inte innehåller några väsentliga felaktigheter, vare sig dessa beror på oegentligheter eller misstag, och att lämna en revisionsberättelse som innehåller våra uttalanden. Rimlig säkerhet är en hög grad av säkerhet, men är ingen garanti för att en revision som utförs enligt ISA och god revisions sed i Sverige alltid kommer att upptäcka en väsentlig felaktighet om en sådan finns. Felaktigheter kan uppstå på grund av oegentligheter eller misstag och anses vara väsentliga om de enskilt eller tillsammans rimligen kan förväntas påverka de ekonomiska beslut som användare fattar med grund i årsredovisningen och koncernredovisningen.

Som del av en revision enligt ISA använder vi professionellt omdöme och har en professionellt skeptisk inställning under hela revisionen. Dessutom:

- identifierar och bedömer vi riskerna för väsentliga felaktigheter i årsredovisningen och koncernredovisningen, vare sig dessa beror på oegentligheter eller misstag, utformar och utför granskningsåtgärder bland annat utifrån dessa risker och inhämtar revisionsbevis som är tillräckliga och ändamålsenliga för att utgöra en grund för våra uttalanden. Risken för att inte upptäcka en väsentlig felaktighet till följd av oegentligheter är högre än för en väsentlig felaktighet som beror på misstag, eftersom oegentligheter kan innefatta agerande i maskopi, förfalskning, avsiktliga utelämnanden, felaktig information eller åsidosättande av intern kontroll.
- skaffar vi oss en förståelse av den del av bolagets interna kontroll som har betydelse för vår revision för att utforma granskningsåtgärder som är lämpliga med hänsyn till omständigheterna, men inte för att uttala oss om effektiviteten i den interna kontrollen.

- utvärderar vi lämpligheten i de redovisningsprinciper som används och rimligheten i styrelsens uppskattningar i redovisningen och tillhörande upplysningar.
- drar vi en slutsats om lämpligheten i att styrelsen använder antagandet om fortsatt drift vid upprättandet av årsredovisningen och koncernredovisningen. Vi drar också en slutsats, med grund i de inhämtade revisionsbevisen, om huruvida det finns någon väsentlig osäkerhetsfaktor som avser sådana händelser eller förhållanden som kan leda till betydande tvivel om bolagets och koncernens förmåga att fortsätta verksamheten. Om vi drar slutsatsen att det finns en väsentlig osäkerhetsfaktor, måste vi i revisionsberättelsen fästa uppmärksamheten på upplysningarna i årsredovisningen och koncernredovisningen om den väsentliga osäkerhetsfaktorn eller, om sådana upplysningar är otillräckliga, modifiera uttalandet om årsredovisningen och koncernredovisningen. Våra slutsatser baseras på de revisionsbevis som inhämtas fram till datumet för revisionsberättelsen. Dock kan framtida händelser eller förhållanden göra att ett bolag och en koncern inte längre kan fortsätta verksamheten.
- utvärderar vi den övergripande presentationen, strukturen och innehållet i årsredovisningen och koncernredovisningen, däribland upplysningarna, och om årsredovisningen och koncernredovisningen återger de underliggande transaktionerna och händelserna på ett sätt som ger en rättvisande bild.
- inhämtar vi tillräckliga och ändamålsenliga revisionsbevis avseende den finansiella informationen för enheterna eller affärsaktiviteterna inom koncernen för att göra ett uttalande avseende koncernredovisningen. Vi ansvarar för styrning, övervakning och utförande av koncernrevisionen. Vi är ensamt ansvariga för våra uttalanden.



Vi måste informera styrelsen om bland annat revisionens planerade omfattning och inriktning samt tidpunkten för den. Vi måste också informera om betydelsefulla iakttagelser under revisionen, däribland

de eventuella betydande brister i den interna kontrollen som vi identifierat.

Rapport om andra krav enligt lagar och andra författningar

Uttalanden

Utöver vår revision av årsredovisningen och koncernredovisningen har vi även utfört en revision av styrelsens förvaltning för Curitas AB för år 2022 samt av förslaget till dispositioner beträffande bolagets vinst eller förlust.

Vi tillstyrker att bolagsstämman disponerar vinsten enligt förslaget i förvaltningsberättelsen och beviljar styrelsens ledamöter ansvarsfrihet för räkenskapsåret.

Grund för uttalanden

Vi har utfört revisionen enligt god revisionssed i Sverige. Vårt ansvar enligt denna beskrivs närmare i avsnittet Revisorns ansvar. Vi är oberoende i förhållande till moderbolaget och koncernen enligt god revisorssed i Sverige och har i övrigt fullgjort vårt yrkesetiska ansvar enligt dessa krav.

Vi anser att de revisionsbevis vi har inhämtat är tillräckliga och ändamålsenliga som grund för våra uttalanden.

Styrelsens ansvar

Det är styrelsen som har ansvaret för förslaget till dispositioner beträffande bolagets vinst eller förlust. Vid förslag till utdelning innefattar detta bland annat en bedömning av om utdelningen är försvarlig med hänsyn till de krav som bolagets och koncernens verksamhetsart, omfattning och risker ställer på storleken av moderbolagets och koncernens egna kapital, konsolideringsbehov, likviditet och ställning i övrigt.

Styrelsen ansvarar för bolagets organisation och förvaltningen av bolagets angelägenheter. Detta innefattar bland annat att fortlöpande bedöma bolagets och koncernens ekonomiska situation och att tillse att bolagets organisation är utformad så att bokföringen, medelsförvaltningen och bolagets ekonomiska angelägenheter i övrigt kontrolleras på ett betryggande sätt.

Revisorns ansvar

Vårt mål beträffande revisionen av förvaltningen, och därmed vårt uttalande om ansvarsfrihet, är att inhämta revisionsbevis för att med en rimlig grad av säkerhet kunna bedöma om någon styrelseledamot i något väsentligt avseende:

- företagit någon åtgärd eller gjort sig skyldig till någon försummelse som kan föranleda ersättningsskyldighet mot bolaget, eller
- på något annat sätt handlat i strid med aktiebolagslagen, årsredovisningslagen eller bolagsordningen.

Vårt mål beträffande revisionen av förslaget till dispositioner av bolagets vinst eller förlust, och därmed vårt uttalande om detta, är att med rimlig grad av säkerhet bedöma om förslaget är förenligt med aktiebolagslagen.

Rimlig säkerhet är en hög grad av säkerhet, men ingen garanti för att en revision som utförs enligt god revisionssed i Sverige alltid kommer att upptäcka åtgärder eller försummelser som kan föranleda

ersättningsskyldighet mot bolaget, eller att ett förslag till dispositioner av bolagets vinst eller förlust inte är förenligt med aktiebolagslagen.

Som en del av en revision enligt god revisionssed i Sverige använder vi professionellt omdöme och har en professionellt skeptisk inställning under hela revisionen. Granskningen av förvaltningen och förslaget till dispositioner av bolagets vinst eller förlust grundar sig främst på revisionen av räkenskaperna. Vilka tillkommande granskningsåtgärder som utförs baseras på vår professionella bedömning med utgångspunkt i risk och väsentlighet. Det innebär att vi fokuserar granskningen på sådana åtgärder, områden och förhållanden som är väsentliga för verksamheten och där avsteg och överträdelser skulle ha särskild betydelse för bolagets situation. Vi går igenom och prövar fattade beslut, beslutsunderlag, vidtagna åtgärder och andra förhållanden som är relevanta för vårt uttalande om ansvarsfrihet. Som underlag för vårt uttalande om styrelsens förslag till dispositioner beträffande bolagets vinst eller förlust har vi granskat om förslaget är förenligt med aktiebolagslagen.

Anmärkning

Årsredovisningen har inte upprättats i sådan tid att det varit möjligt att, enligt 7 kap. 10 § aktiebolagslagen, hålla årsstämma inom sex månader efter räkenskapsårets utgång.

Stockholm den dag som framgår av vår elektroniska underskrift

KPMG AB

DocuSigned by:

Jesper Swärd

53A52B84BB45423...

Jesper Swärd

Auktoriserad revisor

Certificate Of Completion

Envelope Id: 12AAF5E9C42F461EBF7B667275E430CB
 Subject: Complete with DocuSign: Revisionsberättelse Curitas AB.pdf
 Source Envelope:
 Document Pages: 2 Signatures: 1
 Certificate Pages: 2 Initials: 0
 AutoNav: Enabled
 Envelopeld Stamping: Enabled
 Time Zone: (UTC+01:00) Amsterdam, Berlin, Bern, Rome, Stockholm, Vienna

Status: Completed

Envelope Originator:
 Jesper Sward
 PO Box 50768
 Malmö, SE -202 71
 jesper.sward@kpmg.se
 IP Address: 195.84.56.2

Record Tracking

Status: Original
 10/27/2023 1:34:20 PM


Holder: Jesper Sward
 jesper.sward@kpmg.se

Location: DocuSign

Signer Events

Jesper Sward
 jesper.sward@kpmg.se
 Authorized Public Accountant
 KPMG AB
 Security Level: Email, Account Authentication (None)

Signature



Signature Adoption: Pre-selected Style
 Using IP Address: 217.151.196.19

Timestamp

Sent: 10/27/2023 1:35:25 PM
 Viewed: 10/31/2023 12:21:36 PM
 Signed: 10/31/2023 12:21:41 PM

Authentication Details

Identity Verification Details:
 Workflow ID: facedebc-e28d-4182-adbf-789fbd673b01
 Workflow Name: DocuSign ID Verification
 Workflow Description: The signer will need to identify themselves with a valid government ID.
 Identification Method: Electronic ID
 Type of Electronic ID: BankID Sweden
 Transaction Unique ID: ab470bd2-1a61-5ff2-9537-1e7828a38c14
 Country or Region of ID: SE
 Result: Passed
 Performed: 10/31/2023 12:21:26 PM

Electronic Record and Signature Disclosure:
 Not Offered via DocuSign

In Person Signer Events

Signature

Timestamp

Editor Delivery Events

Status

Timestamp

Agent Delivery Events

Status

Timestamp

Intermediary Delivery Events

Status

Timestamp

Certified Delivery Events

Status

Timestamp

Carbon Copy Events

Status

Timestamp

Witness Events

Signature

Timestamp

Notary Events

Signature

Timestamp

Envelope Summary Events

Status

Timestamps

Envelope Sent	Hashed/Encrypted	10/27/2023 1:35:26 PM
Certified Delivered	Security Checked	10/31/2023 12:21:36 PM
Signing Complete	Security Checked	10/31/2023 12:21:41 PM
Completed	Security Checked	10/31/2023 12:21:41 PM

Payment Events

Status

Timestamps