

Årsredovisning

Holmbergs Safety AB


Org.nr: 559097-5578

Räkenskapsår 2024-01-01—2024-12-31

Fastställelseintyg

Undertecknad styrelseledamot intygar härmed att en med denna undertecknade kopia likalydande resultat- och balansräkning blivit fastställd på årsstämman den 15 maj 2025. Årsstämman beslöt tillika godkänna styrelsens förslag till vinstdisposition.

Halmstad den 15 maj 2025



Sören F Knudsen

Styrelsen för Holmbergs Safety AB avger följande årsredovisning och koncernredovisning för räkenskapsåret 2024.

Årsredovisningen är upprättad i svenska kronor, SEK. Om inte annat särskilt anges, redovisas alla belopp i tusentals kronor (Tkr). Uppgifter inom parentes avser föregående år.

Förvaltningsberättelse

Holmbergs har upprättat en hållbarhetsrapport. Hållbarhetsrapporten återfinns på bolagets hemsida.

Information om verksamheten

Holmbergs är en innovativ global marknadsledare inom nischmarknaderna för säkerhetsprodukter och system för bilbarnstolar, såväl som för den säkrade transportindustrin. Företaget är internationellt präglat med försäljning i Europa, Asien, Syd- och Nordamerika. Tillverkning sker i egna anläggningar i Litauen och Kina. Försäljningskontor finns i Sverige, Hong Kong, Österrike och USA.

Aktieinnehavet i Holmbergs Safety AB ägs till 65% av FSN Capital GP V Limited. Företaget har sitt säte i Stockholm.

Väsentliga händelser under räkenskapsåret

Under året 2024 har logistikkedjorna flutit utan störningar. Ledningen är övertygad om att den underliggande marknaden är stabil för Holmbergs produkter och ser långsiktigt en mycket god utveckling för företaget.

Ledningen följer noggrant utvecklingen i det tragiska kriget i Ukraina. Under året har bolaget inte erfarenit några störningar i logistikkedjorna till följd av kriget.

Under året har koncernens rumänska dotterbolag inlett ett insolvensförfarande. Skälet till obeståndet är att dotterbolagets största kund inledde rekonstruktion vilket sedermera ledde till likvidation. Det rumänska bolaget hade ingen handel inom koncernen vilket innebär att övriga dotterbolag ej påverkas av det rumänska bolagets insolvens. Koncernen har under året gjort nedskrivning av övervärden samt skrivit bort det rumänska bolaget ur koncernens balansräkning.

Förväntad framtida utveckling samt väsentliga risker och osäkerhetsfaktorer

Omvärlden präglas just nu av osäkerhet kring tulldiskussioner initierade av den nya administrationen i USA. Holmbergs är medvetan om att eventuella tullar kan ha påverkan på bolagets verksamhet. Ledningen följer noga utvecklingen och utvecklar olika scenarior kring hur man bäst anpassar verksamheten till eventuella nya förutsättningar på marknaden.

Holmbergs har konstruerat och tillverkat säkerhetsprodukter i över åttio år. Bolaget har genom sitt målmedvetna kvalitetsarbete vunnit kundernas förtroende och etablerat en betydande position på marknaden. Kvalitetsarbetet är centralt då bolaget säljer produkter som räddar liv.

Marknaden har idag ett fåtal aktörer då höga kvalitetskrav och omfattande testning av produkter leder till höga barriärer för potentiella nya aktörer.

De legala kraven på hur barn i bil skall vara säkrade ökar runt om i världen. Koncernen har satsat på produktutveckling och marknadsaktiviteter för att stärka sin marknadsposition och ytterligare påskynda den internationella tillväxten på marknaden. Den framtida utvecklingen för koncernens produkter bedöms som positiv.

Det pågående insolvensförfarandet i Rumänien bedöms inte påverka koncernens finansiella ställning under kommande år.

Bolaget har intensifierat arbetet med automatisering av produktionslinor. Automatiseringsinriktningen

kommer att fortgå under kommande år.

Forskning och utveckling

Holmbergs ambition är att vara innovationsledande inom sitt segment och genom kontinuerligt utvecklingsarbete skapa mervärde för kunderna på marknaden.

Holmbergs äger idag ett flertal egna patenterade lösningar. Under året har bolaget utvecklat digitala lösningar i bolagets befintliga produkter.

Utvecklingsarbeten sker på huvudkontoret i Halmstad.

Kostnaderna för produktutvecklingen för år 2024 uppgick till 2,7% (2,5%) av omsättningen.

Bolaget aktiverar nyutvecklingsprojekt.

Andra icke-finansiella upplysningar

Holmbergs bedriver verksamhet i olika länder. Företaget underkastar sig respektive lands juridiska, politiska, reglerande och sociala krav och oförutsägbara ekonomiska förhållanden. Särskilt på tillväxtmarknader utsätts Holmbergs för vissa risker som är förknippade med att göra affärer utomlands.

Holmbergs miljörisker är främst relaterade till tillgången på naturresurser (t.ex. energi, vatten och luft) och sårbarhet för miljöhändelser. I synnerhet offentliga kunder och stora företag ställer allt högre krav på livscykelpåverkan av deras upphandlingar och detta kan också påverka Holmbergs produkter.

Holmbergs har genomfört en klimatriskbedömning. Den huvudsakliga övergångsrisken är EU:s cirkularitetsstrategi som kan påverka produktdesign och den huvudsakliga fysiska risken är extrema väderhändelser som kan störa produktion och transport.

Flerårsöversikt (Tkr)

Koncernen	2024	2023	2022	2021	2020
Nettoomsättning	628 929	647 972	763 117	688 556	596 765
Nettoomsättningstillväxt (%)	-2,9%	-15,1%	10,8%	15,4%	33,0%
Resultat efter finansiella poster	-34 921	19 873	1 994	25 374	30 886
Antal anställda	485	1 014	984	1 268	1 207
Balansomslutning	1 136 114	1 128 364	1 162 697	1 148 186	1 091 378
Avkastning på eget kap. (%)	neg	3,8	0,4	5,1	6,8
Avkastning på totalt kap. (%)	3,3	6,1	6,7	6,4	6,5
Soliditet (%)	44,4	46,3	45,9	43,3	41,6
Operativt kassaflöde exkl. förvärv	77,3	46,4	34,6	47,6	61,0
Investeringar exkl. förvärv (Mkr)	18,0	16,0	10,9	14,0	13,3
Moderbolaget	2024	2023	2022	2021	2020
Nettoomsättning	2 400	2 400	2 400	0	0
Resultat efter finansiella poster	985	355	177	-37	-1 920
Antal anställda	0	1	1	0	0
Balansomslutning	650 013	656 115	654 997	649 790	644 560
Avkastning på eget kap. (%)	0,2	0,1	neg	neg	0
Avkastning på totalt kap. (%)	neg	neg	neg	neg	0
Soliditet (%)	98,6	97,5	97,6	98,2	98,2


För definitioner av nyckeltal, se Redovisnings- och värderingsprinciper.

Moderbolaget har ingen operativ verksamhet utöver koncernledning och styrelsearbete. Bolaget verkar som ett holdingbolag med sitt aktieinnehav i Holmbergs Second Holding AB. Moderbolaget fakturerar dotterbolag för sina tjänster. Koncernbidrag lämnas till moderbolaget. Kostnaderna är huvudsakligen relaterade till styrelsearbete samt koncernledning.

Förslag till vinstdisposition

Styrelsen föreslår att till förfogande stående vinstmedel (kronor):

balanserad vinst	638 817 419
årets vinst	985 413
	639 802 832
disponeras så att i ny räkning överföres	639 802 832

Koncernens och moderbolagets resultat och ställning i övrigt framgår av efterföljande resultat- och balansräkningar samt kassaflödesanalyser med noter. 

Koncernens rapport över resultat

Tkr

	Not	2024-01-01 -2024-12-31	2023-01-01 -2023-12-31
Nettoomsättning	6	628 929	647 972
Kostnad sålda varor	9	-475 109	-498 647
Bruttoresultat		153 820	149 325
Försäljningskostnader		-27 081	-28 404
Administrationskostnader		-38 493	-40 890
Produktutvecklingskostnader		-15 745	-16 278
Övriga rörelsekostnader	9,15	-46 340	0
Övriga rörelseintäkter		836	262
Rörelseresultat	7, 8, 9, 10	26 997	64 015
Resultat från finansiella poster			
Finansiella intäkter	11,28	10 718	5 126
Finansiella kostnader	12,28	-72 636	-49 268
Summa finansiella intäkter och kostnader		-61 918	-44 142
Resultat efter finansiella poster		-34 921	19 873
Aktuell skatt	13	-15 413	-18 251
Uppskjuten skatt	13	1 835	570
Årets resultat		-48 499	2 192
Årets resultat hänförligt till moderföretagets aktieägare		-48 430	2 428
Årets resultat hänförligt till innehav utan bestämmande inflytande		-69	-236
Koncernens rapport över totalresultat			
Årets resultat		-48 499	2 192
Övrigt totalresultat			
Poster som senare kan omklassificeras till årets resultat			
Omräkningsdifferenser från utländska dotterbolag		30 544	-13 187
Summa övrigt totalresultat		30 544	-13 187
Summa totalresultat för året		-17 955	-10 995
Årets totalresultat hänförligt till moderföretagets aktieägare		-17 886	-10 759
Årets totalresultat hänförligt till innehav utan bestämmande inflytande		-69	-236 _w

Koncernens rapport över finansiell ställning	Not	2024-12-31	2023-12-31
Tkr			
TILLGÅNGAR			
Anläggningstillgångar			
Immateriella anläggningstillgångar			
Balanserade utgifter för forskning och utvecklingsarbeten	14	10 684	10 796
Kundrelationer	15	4 416	14 795
Övriga immateriella tillgångar	15	29 275	28 280
Goodwill	16	835 786	824 004
Summa immateriella anläggningstillgångar		880 161	877 875
Materiella anläggningstillgångar			
Byggnader	18	3 794	1 539
Maskiner och andra tekniska anläggningar	19	24 071	27 482
Inventarier, verktyg och installationer	20	18 522	19 140
Nyttjanderättstillgång	17	20 612	10 604
Summa materiella anläggningstillgångar		66 999	58 765
Uppskjuten skattefordran	13	378	472
Summa anläggningstillgångar		947 538	937 112
Omsättningstillgångar			
Råvaror och förnödenheter		29 425	41 771
Varor under tillverkning		4 556	5 333
Färdiga varor och handelsvaror		28 574	19 630
Kundfordringar	3,21,22	105 870	108 054
Övriga fordringar	21	10 981	8 956
Förutbetalda kostnader	24	9 170	7 508
Summa omsättningstillgångar		188 576	191 252
SUMMA TILLGÅNGAR		1 136 114	1 128 364,μ

Koncernens rapport över finansiell ställning

Tkr

Not 2024-12-31 2023-12-31

EGET KAPITAL OCH SKULDER

Eget kapital

Aktiekapital		635	635
Övrigt tillskjutet kapital		640 909	640 909
Reserver		53 366	22 823
Annat eget kapital inklusive årets resultat		-190 681	-141 860
Eget kapital hänförligt till moderföretagets aktieägare		504 229	522 507
Innehavare utan bestämmande inflytande		-362	-684
Summa eget kapital		503 867	521 823

Långfristiga skulder

Uppskjuten skatt	13	5 916	7 459
Garantireserv	25	3 847	3 950
Skulder till kreditinstitut	21,23	0	431 193
Leasingskulder	3,17,23	14 035	3 526
Summa långfristiga skulder		23 798	446 128

Kortfristiga skulder

Skulder till kreditinstitut	21,23	485 692	12 781
Checkräkningskredit	21,26	4 704	4 344
Leasingskulder	3,17,23	7 229	8 037
Leverantörsskulder	21	72 582	87 251
Aktuella skatteskulder		4 204	6 063
Övriga skulder		1 583	3 128
Upplupna kostnader	27	32 455	38 809
Summa kortfristiga skulder		608 449	160 413

SUMMA EGET KAPITAL OCH SKULDER

1 136 114 1 128 364 ^μ

Koncernens rapport över förändringar i eget kapital

Tkr

	Aktie- kapital	Reserver	Övrigt tillskjutet kapital	Annat Eget kapital inkl årets resultat	Innehav utan bestämmande inflytande	Summa eget kapital
Ingående balans 2023-01-01	635	36 009	640 909	-144 288	-448	532 817
Årets resultat				2 428	-236	2 192
Övrigt totalresultat		-13 187				-13 187
Summa totalresultat		-13 187		2 428	-236	-10 995
Utgående balans per 2023-12-31	635	22 823	640 909	-141 860	-684	521 823
Ingående balans 2024-01-01	635	22 823	640 909	-141 860	-684	521 823
Förändring minoritet				-391	391	0
Årets resultat				-48 430	-69	-48 499
Övrigt totalresultat		30 544				30 544
Summa totalresultat		30 544		-48 821	322	-17 955
Utgående balans per 2024-12-31	635	53 366	640 909	-190 681	-362	503 867

Kolumnen reserver är till fullo hänförlig till omräkningsdifferenser avseende valuta vid omräkning av utlandsverksamhet.

Koncernens rapport över Kassaflöden

Tkr

	Not	2024-01-01 -2024-12-31	2023-01-01 -2023-12-31
Den löpande verksamheten			
Resultat efter finansiella poster	11,12,28	-34 921	19 873
Justeringar för poster som inte ingår i kassaflödet m.m	30	76 853	18 746
Betald skatt		-17 059	-18 985
Kassaflöde från den löpande verksamheten före förändringar av rörelsekapital		24 873	19 634
Kassaflöde från förändringar i rörelsekapital			
Förändring av varulager och pågående arbeten		7 896	19 637
Förändring av kortfristiga fordringar		7 354	-13 852
Förändring av kortfristiga skulder		-29 395	19 364
Kassaflöde från den löpande verksamheten		10 728	44 783
Investeringsverksamheten			
Investeringar i immateriella anläggningstillgångar	14	-1 534	-592
Investeringar i materiella anläggningstillgångar	19,20	-16 483	-16 029
Kassaflöde från investeringsverksamheten		-18 017	-16 621
Finansieringsverksamheten	29		
Nyttjande av checkräkningskredit		360	4 060
Amortering av långfristigt lån		-13 105	-22 048
Upptagande nytt långfristigt lån		30 000	0
Amortering av leasingskuld		-9 966	-10 174
Kassaflöde från finansieringsverksamheten		7 289	-28 162
Årets kassaflöde		0	0
Likvida medel vid årets början	31	0	0
Likvida medel vid årets slut		0	0

Holmbergs Safety AB
Org.nr 559097-5578

9 (50)

2025051521662

Moderbolagets Resultaträkning

Tkr

	Not	2024-01-01 -2024-12-31	2023-01-01 -2023-12-31
Rörelsens intäkter		2 400	2 400
Nettoomsättning			
Rörelsens kostnader			
Försäljningskostnader	8	-3 853	-6 031
Administrationskostnader	8	-3 427	-2 665
Rörelseresultat		-4 880	-6 296
Resultat från finansiella poster			
Ränteintäkter och liknande resultatposter	11	5	2 146
Räntekostnader och liknande resultatposter	12,28	-468	-2 295
Koncernbidrag		6 328	4 800
Utdelning från dotterbolag		0	2 000
Summa resultat från finansiella poster		5 865	6 651
Resultat efter finansiella poster		985	355
Resultat före skatt		985	355
Skatt på årets resultat	13	0	0
Årets resultat		985	355

Årets resultat överensstämmer med årets totalresultat

Holmbergs Safety AB
Org.nr 559097-5578

10 (50)

**Moderbolagets
Balansräkning**

Tkr

Not

2024-12-31

2023-12-31

TILLGÅNGAR

Anläggningstillgångar

Finansiella anläggningstillgångar

Andelar i koncernföretag

32,33

649 662

649 662

Långfristiga fordringar koncernföretag

21

0

5 592

Summa finansiella anläggningstillgångar

649 662

655 254

Omsättningstillgångar

Kortfristiga fordringar

Skattefordringar

57

379

Förutbetalda kostnader

173

185

230

564

Likvida medel

21,31

121

297

Summa omsättningstillgångar

121

297

SUMMA TILLGÅNGAR

650 013

656 115 kr

**Moderbolagets
Balansräkning**

Tkr

Not

2024-12-31

2023-12-31

EGET KAPITAL OCH SKULDER

Eget kapital

Bundet eget kapital

Aktiekapital

35

635

635

635

635

Fritt eget kapital

Balanserad vinst eller förlust

638 817

638 462

Årets resultat

985

355

639 802

638 817

Summa eget kapital

640 437

639 452

Avsättningar

Avsättningar för pensioner och liknande förpliktelser

682

664

Långfristiga skulder

Långfristiga skulder koncernföretag

21

7 000

13 816

Summa långfristiga skulder

7 000

13 816

Kortfristiga skulder

Övrig kortfristig skuld

450

105

Leverantörsskulder

63

69

Aktuella skatteskulder

0

205

Upplupna kostnader

1 381

1 804

Summa kortfristiga skulder

1 894

2 183

SUMMA EGET KAPITAL OCH SKULDER

650 013

656 115 _w

Moderbolagets rapport över förändringar i eget kapital

Tkr

	Aktie- kapital	Balanserad vinst eller förlust	Årets resultat	Summa eget kapital
Ingående eget kapital 2023-01-01	635	638 590	-128	639 097
Omföring resultat		-128	128	0
Årets resultat			355	355
Utgående eget kapital 2023-12-31	635	638 462	355	639 452
Omföring resultat		355	-355	0
Årets resultat			985	985
Utgående eget kapital 2024-12-31	635	638 817	985	640 437

Moderbolagets
Kassaflödesanalys

Tkr

	Not	2024-01-01 -2024-12-31	2023-01-01 -2023-12-31
Den löpande verksamheten			
Resultat efter finansiella poster	11,12,28	985	355
Resultat efter finansiella poster		985	355
Kassaflöde från förändring av rörelsekapitalet			
Förändring av kortfristiga fordringar		334	-526
Förändring av kortfristiga skulder		-289	-13 407
Kassaflöde från den löpande verksamheten		45	-13 933
Investeringsverksamheten			
Långfristiga fordringar koncern		5 592	28 264
Kassaflöde från investeringsverksamheten		5 592	28 264
Finansieringsverksamheten			
Förändring avsättningar		18	354
Förändring långfristig skuld koncern		-6 816	13 816
Lämnade aktieägartillskott		0	-28 652
Kassaflöde från finansieringsverksamheten		-6 798	-14 482
Årets kassaflöde		-176	204
Likvida medel vid årets början		297	93
Likvida medel vid årets slut	31	121	297

Noter

Tkr

Not 1 Redovisnings- och värderingsprinciper

1 Allmän information

Aktieinnehavet i Holmbergs Safety AB ägs till 65% av FSN Capital GP V Limited. Holmbergs är en innovativ global marknadsledare inom de växande nischmarknaderna för säkerhetsprodukter och system för bilbarnstolar, såväl som för den säkrade transportindustrin. Företaget är internationellt präglat med försäljning i Europa, Asien, Syd- och Nordamerika. Tillverkning sker i egna anläggningar i Litauen och Kina. Försäljningskontor finns i Sverige, Hong Kong, Österrike och USA. Utveckling sker vid bolagets enheter i Sverige och Hong Kong. Huvudkontoret är beläget på Kristian IV:s väg 3, 301 18 Halmstad.

2 Grund för rapporternas upprättande

2.1 Överensstämmelse med IFRS

Koncernredovisningen för Holmbergs koncernen har upprättats i enlighet med International Financial Reporting Standards redovisningsstandarder (IFRS) såsom de har antagits av EU och RFR 1 Kompletterade redovisningsnormer för koncerner samt Årsredovisningslagen såsom de antagits av EU.

2.1.1 Värderingsgrund

Koncernredovisningen har upprättats baserat på historiska anskaffningsvärdemetoden. Redovisningen har upprättats utifrån antagandet om fortlevnad.

2.2 Ändringar i redovisningsprinciper och upplysningar

2.2.1 Nya och ändrade standarder och tolkningar som trätt i kraft

Ett antal ändrade standarder har trätt i kraft och ska tillämpas för räkenskapsår som börjar 1 januari 2024. Här redogörs endast för de ändringar i standarden som har haft en påverkan på Holmbergs finansiella rapportering. Det finns ytterligare nya och ändrade standarder som inte är tillämpliga för Holmbergs och som därför inte kommenteras nedan.

Ändringar i IAS 1 Utformning av finansiella rapporter (klassificering av skuld)

I januari 2020 publicerade IASB ändringar av IAS 1 avseende klassificering av skulder som kort- eller långfristiga. Syftet med ändringarna är att förtydliga:

- vad som avses med en rättighet att senarelägga skuldens reglering,
- att denna rättighet måste föreligga vid rapportperiodens slut,
- att klassificeringen inte påverkas av sannolikheten att ett företag nyttjar en rättighet att senarelägga skuldens reglering, och
- när villkoren för ett konvertibelt skuldinstrument inte påverkar klassificeringen pga. inbäddade derivat.

Ändringarna i IAS 1 förtydligar även att det är förhållandena på balansdagen som ligger till grund för att bestämma hur en skuld ska klassificeras och att ledningens förväntningar avseende huruvida lånevillkor kommer, eller inte kommer, att brytas i framtiden inte är relevanta för klassificeringen. Samtidigt införs nya upplysningskrav om låneskulder förenade med kovenanter under nästkommande tolv månadersperiod. Båda ändringarna ska enligt IASB tillämpas retroaktivt för räkenskapsår som börjar 1 januari 2024 eller senare.

Koncernen bedömer att ändringarna inte har haft någon väsentlig påverkan på koncernens eller moderbolagets finansiella rapporter utöver tillkommande upplysningar för koncernens låneskulder förenade med kovenanter, se not 23 Räntebärande skulder. Koncernen kommer löpande att beakta och utvärdera ändringarna vid

eventuellt tecknande av nya kreditavtal.

2.2.2 Nya och ändrade standarder och tolkningar som ännu inte har tillämpats

Ett antal nya och ändrade standarder och tolkningar har publicerats av IASB men har ännu inte trätt i kraft. Ingen av de nya eller ändrade standarderna eller tolkningarna har förtidstillämpats av koncernen. Nedan beskrivs de nya och ändrade standarder som kommer att, eller bedöms kunna påverka koncernens eller moderföretagets finansiella rapporter. Övriga nya eller ändrade standarder eller tolkningar som IASB har publicerat förväntas inte ha någon påverkan på koncernens eller moderbolagets finansiella rapporter

Ändringar i IFRS 9 Finansiella instrument och IFRS 7 Finansiella instrument: Upplýsningar

I maj 2024 publicerade IASB ändringar i IFRS 9 och IFRS 7 avseende klassificering och värdering av finansiella instrument. Ändringarna tydliggör bland annat tidpunkten för bortbokning av finansiella skulder och ytterligare vägledning vid elektroniska betalningar. Ändringarna tydliggör även bedömningen av karaktären på avtalsenliga kassaflöden hos finansiella tillgångar med särskilda villkor bland annat kopplat till hållbarhetslänkade avtal. Ändringarna ska, förutsatt att de godkänns av EU, tillämpas för perioder som påbörjas den 1 januari 2026 med retroaktiv tillämpning genom justering av ingående balans för balanserat resultat.

Holmbergs har påbörjat en preliminär analys av effekterna av ändringarna i IFRS 9 och IFRS 7 kopplade till bortbokning av finansiella skulder sett till koncernens rutiner vid elektroniska betalningar. Koncernen förväntar sig inte att ändringarna kommer få någon väsentlig effekt på koncernens finansiella rapporter utöver eventuellt tillkommande upplýsningar. Koncernen kommer dock kontinuerligt att övervaka och utvärdera dessa ändringar.

IFRS 18 Presentation and disclosures in financial statements

I april 2024 publicerade IASB den nya standarden IFRS 18, vilken kommer att ersätta IAS 1 *Utformning av finansiella rapporter*. IFRS 18 träder i kraft 1 januari 2027 (förutsatt att den godkänns av EU) och skall tillämpas retroaktivt både i årsredovisning och delårsrapporter.

Den nya standarden inför tre områden med nya krav som syftar till att öka de finansiella rapporternas jämförbarhet, transparens och användbarhet. Det första området inför nya krav på struktur i koncernens rapport över resultat genom införande av kategorier och kräver att företag presenterar två nya definierade delsummor ("Operating profit" och "Profit before financing and income taxes"). Det andra området innebär nya krav på upplýsning om vissa nyckeltal som företaget använder i sin externa finansiella kommunikation, s.k. Management-defined performance measures, ("MPM"). Det tredje området som IFRS 18 inför syftar till att ge företag utökad vägledning för aggregering och disaggregering av information i räkningar och noter. Standarden ger även vägledning kring hur företag kan avgöra om information om en post skall inkluderas i de primära finansiella rapporterna eller i not. Som en följd av implementeringen av IFRS 18 kommer det även ske ändringar i andra standarder, till exempel IAS 7 Rapport över kassaflöden, IAS 34 Delårsrapportering samt IAS 33 Resultat per aktie.

Holmbergs kommer att påbörja en preliminär analys av effekterna av IFRS 18 under 2025. Införandet av IFRS 18 kommer att kräva en ändrad struktur av koncernens rapport över resultat samt bedömning kring gruppering av poster i räkningar och noter. Även uppställning i kassaflödesanalysen kommer att påverkas i och med implementeringen av IFRS 18. Vidare kommer införandet av IFRS 18 att innebära identifiering av för gruppen relevanta MPM och sammanställning av upplýsningar avseende dessa i not.

2.3 Koncernredovisning

2.3.1 Dotterföretag

Dotterföretag är alla företag över vilka koncernen har bestämmande inflytande och förvärvsmetoden används för redovisning av koncernens rörelseförvärv. De dotterföretag som omfattas av koncernredovisningen finns i not 33.

Innehav utan bestämmande inflytande om 3% förekommer i ett av koncernens bolag.

2.4 Omräkning av utländsk valuta

2.4.1 Funktionell valuta och rapporteringsvaluta

Poster som ingår i de finansiella rapporterna för respektive företag i koncernen är värderade i respektive företags funktionella valuta, vilket för koncernen utgör respektive lokal valuta i det land som respektive företag har sin huvudsakliga verksamhet. I koncernredovisningen används svenska kronor (kr) som är moderföretagets funktionella valuta och koncernens rapporteringsvaluta.

2.4.2 Transaktioner och balansposter

Transaktioner i utländsk valuta omräknas till den funktionella valutan enligt de valutakurser som gäller på transaktionsdagen eller den dag då posterna omvärderas. Valutakursvinster och -förluster som uppkommer vid betalning av sådana transaktioner och vid omräkning av monetära tillgångar och skulder i utländsk valuta till balansdagens kurs, redovisas i resultaträkningen.

Valutakursvinster och -förluster som hänför sig till lån och likvida medel redovisas i resultaträkningen som finansiella intäkter eller kostnader. Alla övriga valutakursvinster och -förluster redovisas i posten övriga rörelseintäkter/rörelsekostnader netto i resultaträkningen.

2.4.3 Koncernföretag

Resultat och finansiell ställning för alla koncernföretag (av vilka inget har en höginflationsvaluta som funktionell valuta) som har en annan funktionell valuta än rapportvalutan, omräknas till koncernens rapportvaluta enligt följande:

- tillgångar och skulder för var och en av balansräkningarna omräknas till balansdagens kurs;
- intäkter och kostnader för var och en av resultaträkningarna omräknas till genomsnittlig valutakurs (såvida denna genomsnittliga kurs utgör en rimlig approximation av den ackumulerade effekten av de kurser som gäller på transaktionsdagen, annars omräknas intäkter och kostnader till transaktionsdagens kurs), och
- alla valutakursdifferenser som uppstår ackumuleras i omräkningsreserv och redovisas i övrigt totalresultat.

Goodwill och justeringar av verkligt värde som uppkommer vid förvärv av en utlandsverksamhet behandlas som tillgångar och skulder hos denna verksamhet och omräknas till balansdagens kurs.

2.5 Intäktsredovisning

Koncernens intäkter utgörs av försäljning av varor inom produktområdena bältessystem, lås och ISO-fix armar.

Försäljningen består i all väsentlighet av kundunika bältessystem till tillverkare av bilbarnstolar.

Innan ett avtal föreligger med kunden integreras bolagets bältessystem under framtagningen och utvecklingen av nya bilbarnstolar. I samband härmed utför kunden på egen bekostnad omfattande säkerhetstester. Vid detta tillfälle föreligger inga verkställbara rättigheter eller skyldigheter för någon av parterna. När bolagets bältessystem genomgått och godkänts i säkerhetstesterna är ett utbyte av bolagets bältessystem på befintlig plattform förenade med omfattande designarbete samt nya säkerhetstester. Om kunden väljer att integrera Holmbergs produkter i sina bilbarnstolar inleds vanligtvis ett långsiktigt samarbete. Försäljningen hanteras direkt med kunden och även om försäljningscykeln är relativt lång, är uppsidan en stadig inkomstström under en lång tid, förutsatt att kundens produkt får marknadens acceptans.

Efter att kunden valt att använda Holmbergs produkt offererar koncernen produkter utifrån en förutbestämd prislista. Kunden lägger därefter kontinuerliga ordrar som bolaget ordererkänner, där varje separat order utgör ett avtal med kunden. Vid tidpunkten för orderbekräftelse uppstår verkställbara rättigheter och skyldigheter för parterna.

Tiden från order till levererad vara är vanligtvis åtta veckor. Varje separat produkt i ordern anses utgöra ett

separat prestationsåtagande, då varje produkt är unik utifrån kvalitetskrav och användningsområde. Transaktionspriset i respektive avtal med kund utgörs endast av fasta belopp. Rörliga transaktionspriser förekommer inte. Intäkten redovisas vanligen vid slutförd leverans, vilket är när kontroll över bältessystemet övergår till kunden. Denna tidpunkt utgörs av leveransen av bältessystem till kunden enligt gällande leveransvillkor.

2.6 Leasing

Koncernen leasar byggnader och lokaler. Leasingavtalen skrivs normalt för fasta perioder men möjligheter till förlängning kan finnas. Villkoren förhandlas separat för varje avtal och innehåller ett stort antal olika avtalsvillkor. Leasingavtalen innehåller inga särskilda villkor eller restriktioner som skulle innebära att avtalen skulle sägas upp om villkoren inte uppfylldes, men de leasade tillgångarna får inte användas som säkerhet för lån.

Leasingavtalen redovisas som skuld och en motsvarande nyttjanderätt i balansräkningen, den dagen som den leasade tillgången finns tillgänglig för användning av koncernen.

Tillgångar och skulder som uppkommer från leasingavtal redovisas initialt till nuvärde.

Leasingbetalningarna diskonteras med då den implicita räntan ej kan fastställas med den marginella låneräntan.

Koncernen är exponerad för eventuella framtida öknings av rörliga leasingbetalningar baserade på ett index eller en ränta, som inte ingår i leasingkulden förrän de träder i kraft. När justeringar av leasingbetalningar baserade på ett index eller en ränta träder i kraft omvärderas leasingkulden och justeras mot nyttjanderätten.

Tillgångarna med nyttjanderätt värderas till anskaffningsvärde efter avdrag för ackumulerade avskrivningar och eventuella nedskrivningar

Avskrivningstiden för nyttjanderätter varierar från 3 år till 10 år. Nyttjanderätten skrivs av linjärt över det kortare av tillgångens nyttjandeperiod och leasingavtalets längd. Om koncernen är rimligt säker på att utnyttja en köpoption skrivs nyttjanderätten av över den underliggande tillgångens nyttjandeperiod.

Tillämpade praktiska undantag

Betalningar för kortleasingsavtal och leasingavtal där den underliggande tillgången är av mindre värde kostnadsförs linjärt i resultaträkningen. Leasingavtal med mindre värde bedöms avtal för avtal. Korta kontrakt är avtal med en leasingtid på 12 månader eller mindre exempel på korta kontrakt kan vara containrar som hyrs för tillfällig lagerhållning. Bolaget tillämpar även undantaget att inte separera icke-leasingkomponenter i avtalen.

2.7 Nedskrivningar av icke-finansiella tillgångar

Goodwill och immateriella tillgångar som har en obestämbar nyttjandeperiod eller immateriella tillgångar som inte är färdiga för användning, skrivs inte av utan prövas årligen och vid indikation på värdeminskning, avseende eventuellt nedskrivningsbehov.

I det fallet nedskrivning av goodwill och/eller andra immateriella poster sker redovisas nedskrivningen bland "övriga rörelsekostnader" i resultaträkningen.

Goodwill övervakas av VD. Återvinningsbart belopp för goodwill har fastställts baserat på beräkningar av nyttjandevärde. Koncernens strategiska styrgrupp har bedömt att långsiktig omsättningstillväxt, EBITDA-marginal och diskonteringsräntan är de viktigaste antagandena i nedskrivningsprövningen. Beräkningar av nyttjandevärdet utgår från uppskattade framtida kassaflöden före skatt baserade på finansiella budgetar som godkänts av den strategiska styrgruppen och som täcker en femårsperiod. Beräkningen baseras på den strategiska styrgruppens erfarenhet och historiska data. Den långsiktigt uthålliga tillväxttakten har bedömts utifrån branschprognoser.

Se not 16 för långsiktig tillväxttakt och diskonteringsränta som använts när nyttjandevärde beräknats för goodwill.

2.8 Finansiella tillgångar och skulder

2.8.1 Klassificering av finansiella tillgångar & skulder

Koncernens finansiella tillgångar utgörs av kundfordringar, likvida medel och övriga kortfristiga fordringar. Finansiella tillgångar som är skuldinstrument klassificeras till upplupet anskaffningsvärde. Koncernen tillämpar ej säkringsredovisning.

Koncernens finansiella skulder utgörs av skulder till kreditinstitut, leverantörsskulder, checkräkningskredit och övriga kortfristiga skulder. Samtliga klassificeras till upplupet anskaffningsvärde.

2.8.2 Nedskrivning av finansiella tillgångar

Koncernens nedskrivningsmodell bygger på förväntade kreditförluster och tar hänsyn till framåtriktad information. En förlustreservering görs när det finns en exponering för kreditrisk. Kundfordringar förfallna mer än 90 dagar adderas alltid till kundförlustreserv. En förlustreserv redovisas, i den förenklade modellen, för fordrans eller tillgångens förväntade återstående löptid. Den förenklade modellen tillämpas för kundfordringar och avtalstillgångar och baseras på historiska kundförluster kombinerat med framåtblickande faktorer. Bortskrivning av kundfordran sker då bolaget informeras av tredje part att medel för reglering av fordran saknas. Se not 3,22

Övriga fordringar består huvudsakligen av momsfordringar vilka bedöms ha låg risk för nedskrivning.

2.9 Materiella anläggningstillgångar

Materiella anläggningstillgångar redovisas till anskaffningsvärde med avdrag för avskrivningar och eventuella nedskrivningar

Avskrivningar görs linjärt för att fördela anskaffningsvärde, minskat med det beräknade restvärdet, över den beräknade nyttjandeperioden. Nyttjandeperioderna är som följer:

Maskiner	5–10 år
Inventarier och verktyg	5–8 år
Fordon	3 år
Datorer	3 år
Byggnadsförbättringar	5 år

Tillgångarnas restvärden och nyttjandeperioder prövas vid varje rapportperiods slut och justeras vid behov.

En tillgångs redovisade värde skrivs omgående ner till dess återvinningsvärde om tillgångens redovisade värde överstiger dess bedömda återvinningsvärde.

Nedskrivning av tillgång redovisas bland övriga kostnader i resultaträkningen.

Vinster och förluster vid avyttring fastställs genom en jämförelse mellan försäljningsintäkten och tillgångens redovisade värde och redovisas som övriga rörelseintäkter/rörelsekostnader netto i resultaträkningen.

2.10 Immateriella tillgångar med obestämbar nyttjandeperiod

2.10.1 Goodwill

Goodwill som uppstår vid rörelseförvärv ingår i immateriella tillgångar. Goodwill skrivs inte av, utan testas för nedskrivning årligen eller oftare om händelser eller ändringar i förhållanden indikerar en möjlig värdeminskning. Goodwill redovisas till anskaffningsvärde minskat med ackumulerade nedskrivningar.

Eventuell nedskrivning redovisas omedelbart som en kostnad och återförs inte. *Se not 16*

2.10.2 Varumärken

Varumärken som förvärvats separat redovisas till anskaffningsvärde. Varumärken som förvärvats genom ett rörelseförvärv redovisas till verkligt värde på förvärvsdagen. Varumärken anses ha en obestämbar nyttjandeperiod eftersom koncernen förväntar sig att fortsätta marknadsföra dessa varumärken inom överskådlig framtid. Koncernen överväger löpande ifall förutsättningarna har förändrats och ett nedskrivningsbehov föreligger. Varumärken redovisas till anskaffningsvärde minskat med eventuella ackumulerade nedskrivningar. *Se not 15*

2.11 Immateriella tillgångar med bestämbar nyttjandeperiod

2.11.1 Kundrelationer

Kundrelationer har förvärvats genom rörelseförvärv och redovisas till verkligt värde på förvärvsdagen. Kundrelationer redovisas till anskaffningsvärde minskat med ackumulerade av- och nedskrivningar. Avskrivningar görs linjärt för att fördela kostnaden över den bedömda nyttjandeperioden på 10 år. *Se not 15*

2.11.2 Egenutvecklade tillgångar

Utvecklingskostnader som är direkt hänförliga till utveckling och testning av identifierbara och unika tillgångar som kontrolleras av koncernen, redovisas som immateriella tillgångar. *Se not 14*

Immateriella egenutvecklade tillgångar redovisas till anskaffningsvärdet med avdrag för ackumulerade avskrivningar och eventuella nedskrivningar. Nyttjandeperioden bedöms uppgå till 8 år och avskrivningar sker linjärt över denna tid.

2.11.3 Produktutveckling

Produktutvecklingskostnader som inte uppfyller kriterierna för aktivering kostnadsförs när de uppstår och redovisas som produktutvecklingskostnader i resultaträkningen. Utvecklingskostnader som kostnadsförts i tidigare perioder redovisas inte som tillgång i efterföljande period.

2.11.4 Nedskrivningsmetoder

Balanserade produktutvecklingskostnader som ännu inte tagits i bruk provas löpande för eventuellt nedskrivningsbehov.

2.12 Avsättningar

Avsättning i form av garantireserv för rättsliga anspråk till följd av produktansvar och återställandeåtgärder redovisas i nivå med den självrisk som bolagets produktansvarsförsäkring stipulerar. Avsättningen redovisas oavsett om koncernen vid redovisningstillfället har en legal förpliktelse eller icke.

Om det finns ett antal liknande åtaganden, bedöms sannolikheten för att det kommer att krävas ett utflöde av resurser vid regleringen sammantaget för hela denna grupp av åtaganden. En avsättning redovisas även om sannolikheten för ett utflöde avseende en speciell post i denna grupp av åtaganden är ringa. Avsättningarna värderas till nuvärdet av det belopp som förväntas krävas för att reglera förpliktelsen. Härvid används en diskonteringsränta före skatt som återspeglar en aktuell marknadsbedömning av det tidsberoende värdet av pengar och de risker som är förknippade med avsättningen. Den ökning av avsättningen som beror på att tid förflyter redovisas som räntekostnad.

2.13 Ersättningar till anställda

2.13.1 Ersättningar efter avslutad anställning

Koncernföretagen har olika planer för ersättningar efter avslutad anställning, inklusive förmånsbestämda och avgiftsbestämda pensionsplaner samt sjukvårdsförmåner efter avslutad anställning.

Pensionsförpliktelser

Koncernen har både förmånsbestämda och avgiftsbestämda pensionsplaner. De förmånsbestämda planerna utgörs av ITP 2 planer vilka för koncernen hanteras som avgiftsbestämda pensionsplaner.

För tjänstemän i Sverige tryggas ITP 2-planens förmånsbestämda pensionsåtaganden för ålders- och familjepension (alternativt familjepension) genom en försäkring i Alecta. Enligt ett uttalande från Rådet för finansiell rapportering, UFR 10 Redovisning av pensionsplanen ITP 2 som finansieras genom försäkring i Alecta, är detta en förmånsbestämd plan som omfattar flera arbetsgivare. För räkenskapsåret 2024 har bolaget inte haft tillgång till information för att kunna redovisa sin proportionella andel av planens förpliktelser, förvaltningstillgångar och kostnader vilket medfört att planen inte varit möjlig att redovisa som en förmånsbestämd plan. Pensionsplanen ITP 2 som tryggas genom en försäkring i Alecta redovisas därför som en avgiftsbestämd plan. Premien för den förmånsbestämda ålders- och familjepensionen är individuellt beräknad och är bland annat beroende av lön, tidigare intjänad pension och förväntad återstående tjänstgöringstid. Förväntade avgifter nästa rapportperiod för ITP 2-försäkringar som är tecknade i Alecta uppgår till 700 Tkr (770 Tkr).

Den kollektiva konsolideringsnivån utgörs av marknadsvärdet på Alectas tillgångar i procent av försäkringsåtagandena beräknade enligt Alectas försäkringstekniska metoder och antaganden, vilka inte överensstämmer med IAS 19. Den kollektiva konsolideringsnivån ska normalt tillåtas variera mellan 125 och 170 procent. I syfte att stärka konsolideringsnivån om den bedöms vara för låg, kan en åtgärd vara att höja det avtalade priset för nyteckning och utökning av befintliga förmåner. Om konsolideringsnivån överstiger 150 procent kan premiereduktioner införas. Vid utgången av 2024 uppgick Alectas överskott i form av den kollektiva konsolideringsnivån preliminärt till 163 procent (209 procent).

2.14 Lagervärdering

Lager värderas enligt FIFU och Lägsta värdets princip.
Lagernedskrivning görs enligt följande princip:

Lager utan rörelse:

Mer än två år skrivs ned med 100%

Mer än ett år skrivs ned med 50%

Överlager baserat på senaste tolv månaders förbrukning:

Har en återstående förbrukningstid mer än 720 dagar skrivs ned 75%

Har en återstående förbrukningstid på mer än 365 dagar skrivs ned 50%

2.15 Moderbolagets redovisningsprinciper

Årsredovisningen för moderbolaget har upprättats enligt Årsredovisningslagen, Rådet för hållbarhets- och finansiell rapporterings rekommendation RFR 2 (Redovisning för juridiska personer) och uttalande från Rådet för hållbarhets- och finansiell rapportering.

Moderbolaget tillämpar samma redovisningsprinciper som koncernen förutom i de fall som anges nedan. De avvikelser som förekommer mellan moderbolagets och koncernens principer föranses av begränsningar i möjligheterna att tillämpa IFRS i moderbolaget till följd av årsredovisningslagen.

Moderbolagets intäktsredovisning avser intäkter avseende koncerngemensamt utförda tjänster och vidarefakturerade kostnader. *u*

2.15.1 Uppställningsformer

Resultat- och balansräkning följer årsredovisningslagens uppställningsform. Rapport över totalresultat, rapporten över förändring av eget kapital och kassaflödesanalysen baseras på IAS 1 "Utformning av finansiella rapporter" respektive IAS 7 "Rapport över kassaflöden". De skillnader mot koncernens rapporter som gör sig gällande i moderbolagets resultat- och balansräkningar utgörs främst av presentation av eget kapital.

2.15.2 Andelar i dotterföretag

Andelar i dotterföretag redovisas till anskaffningsvärde efter avdrag för eventuella nedskrivningar. I anskaffningsvärdet inkluderas förvärvsrelaterade kostnader och eventuella tilläggsköpeskillningar. När det finns en indikation på att andelar i dotterföretag minskat i värde görs en beräkning av återvinningsvärdet. Är detta lägre än det redovisade värdet görs en nedskrivning. Nedskrivningar redovisas i posten "Resultat från andelar i koncernföretag". Erhållna utdelningar redovisas som finansiella intäkter. Utdelning som överstiger dotterföretagets totalresultat för perioden eller som innebär att det bokförda värdet på innehavets nettotillgångar i koncernredovisningen understiger det bokförda värdet på andelarna, är en indikation på att det föreligger ett nedskrivningsbehov.

2.15.3 Koncernbidrag

Koncernbidrag lämnade av moderbolaget redovisas som aktier i dotterbolag.

2.15.4 Finansiella instrument

Moderbolaget har valt att inte tillämpa IFRS 9 för finansiella instrument. Delar av principerna i IFRS 9 är dock ändå tillämpliga avseende nedskrivningar, inbokning/bortbokning och effektivräntemetoden för ränteintäkter och räntekostnader. I moderbolaget värderas finansiella anläggningstillgångar till anskaffningsvärde minus eventuell nedskrivning och finansiella omsättningstillgångar enligt lägsta värdets princip. För finansiella tillgångar som redovisas till upplupet anskaffningsvärde tillämpas nedskrivningsreglerna i IFRS 9 på samma sätt som i koncernredovisningen.

2.15.5 Aktieägartillskott

Aktieägartillskott som lämnas till dotterbolag utan att emitterade aktier eller andra eget kapitalinstrument erhållits i utbyte redovisas i balansräkningen som en ökning av aktiernas redovisade värde. Aktieägartillskott som erhållits från ägare utan att emitterade aktier eller andra eget kapitalinstrument lämnats i utbyte redovisas direkt i eget kapital. Återbetalda aktieägartillskott till ägare redovisas i balansräkningen som en lämnad utdelning (värdeöverföring). Återbetalda aktieägartillskott från dotterbolag redovisas som en erhållen utdelning bland finansiella intäkter samtidigt som nedskrivningsprövning sker av redovisat värde av aktierna i dotterbolag. Nämnade principer tillämpas lika för såväl villkorade som ovillkorade aktieägartillskott.

2.16 Förlust av bestämmande inflytande

Om koncernen förlorar kontrollen över ett dotterbolag bokas de relaterade tillgångarna (inklusive goodwill), skulder, icke-kontrollerande intressen och andra komponenter av eget kapital bort. Eventuell resulterande vinst eller förlust redovisas under Övriga rörelsekostnader i koncernens resultaträkning.

3 Risker och osäkerhetsfaktorer

3.1 Risker och osäkerhetsfaktorer

Koncernen utsätts genom sin verksamhet för en mängd olika finansiella risker: marknadsrisk (valutarisk och ränterisk), kreditrisk och likviditetsrisk. Koncernens övergripande riskhanteringspolicy fokuserar på oförutsägbarheten på de finansiella marknaderna och eftersträvar att minimera potentiella ogynnsamma effekter på koncernens finansiella resultat. Koncernen använde under tidigare år derivatinstrument för att ekonomiskt säkra viss räntexponering. Vid årets slut 2024 och 2023 fanns inga derivatinstrument inom koncernen. Koncernen tillämpar dock inte säkringsredovisning.

Riskhanteringen sköts av koncernens centrala finansfunktion enligt policier som fastställts av styrelsen. Finansfunktionen identifierar, utvärderar och säkrar finansiella risker i nära samarbete med koncernens operativa enheter. Finansfunktionen upprättar skriftliga policier såväl för den övergripande riskhanteringen som för specifika områden, såsom valutarisk, ränterisk, kreditrisk, användning av derivatinstrument samt placering av överlikviditet.

Risk	Exponering uppstår från	Värdering	Hantering
Marknadsrisk-valutarisk	Framtida affärstransaktioner. Redovisade finansiella tillgångar och finansiella skulder som inte är uttryckta i svenska kronor (SEK).	Kassaflödesprognoser Känslighetsanalys	Naturlig matchning av inflöde och utflöde i respektive valuta. Valutaterminkontrakt, när sådana bedöms minska koncernens valutarisk
Marknadsrisk-ränterisk	Långfristig upplåning med rörlig ränta	Känslighetsanalys	Räntederivat, när sådan bedöms minska koncernens räntekostnader
Kreditrisk	Likvida medel, kundfordringar och derivatinstrument	Åldersanalys Kreditbetyg	Kredklimit
Likviditetsrisk	Upplåning och övriga skulder	Rullande kassaflödesprognos	Tillgång till bindande kreditlöften och krediter

Marknadsrelaterade risker

Holmbergs är utsatt för marknadsrelaterade risker, som ligger utanför koncernens kontroll. Dessa risker är huvudsakligen risker förenade med konjunkturutvecklingen, konkurrenssituationen, geopolitisk osäkerhet, efterfrågan på världsmarknaden och tillgång till resurser som är viktiga i koncernens verksamhet.

(i) Konkurrens och prispress

Holmbergs konkurrerar med aktörer inom olika produktområden och på olika geografiska marknader och Holmbergs måste därför möta slutkundens behov och efterfrågan bättre än sina konkurrenter. Holmbergs strategi syftar till att förbättra koncernens redan starka position på marknaden och därigenom förbereda bolaget på en eventuellt hårdnande konkurrens. Om Holmbergs inte i tillräcklig utsträckning lyckas möta konkurrensen från såväl befintliga som nya aktörer kan detta ha en negativ påverkan på Holmbergs verksamhet, finansiella ställning och resultat. På konkurrensutsatta marknader är prispress ett naturligt inslag.

(ii) Geopolitiska risker

Holmbergs övervakar noggrant händelser som kan inverka negativt på de makroekonomiska eller geopolitiska faktorer som påverkar bolagets marknader. Det senaste året har den politiska instabiliteten ökat på grund av händelser såsom kriget i Ukraina vilket kan leda till ekonomisk nedgång, påverka tillgång till marknader och innebära förändrade kundbeteenden med negativ påverkan på koncernens försäljning.

(iii) Produktutveckling

Holmbergs intjäning och konkurrenskraft är delvis beroende av förmågan att utveckla och sälja nya innovativa produkter och lösningar. En viktig del av Holmbergs strategi är därför att utveckla och marknadsföra nya produkter inom de områden Holmbergs bedömer som viktiga för en fortsatt tillväxt och för att bevaka marknadsandelar.

Finansiella risker

(i) Valutarisk

Koncernens riskexponering i de väsentligaste utländska valuta vid utgången av rapportperioden, uttryckt i svenska kronor (Tkr), var följande:

Exponering	31 december 2024		
	EUR	USD	RMB
Kundfordringar	4 662	96 407	5 466
Banklån	124 819	232 872	0
Leverantörsskulder	7 416	37 851	39 933
Summa	136 897	367 130	45 399

Exponering	31 december 2023		
	EUR	USD	RMB
Kundfordringar	5 162	90 378	4 324
Banklån	133 356	212 618	0
Leverantörsskulder	10 527	44 162	21 505
Summa	149 045	347 158	25 829

Koncernen verkar internationellt och utsätts för valutarisker som uppstår från olika valutaexponeringar, framför allt avseende euro (EUR), amerikanska dollar (USD) och kinesiska yuan (RMB). Valutarisk uppstår genom framtida affärstransaktioner, redovisade tillgångar och skulder samt nettoinvesteringar i utlandsverksamheter.

Valutarisker uppstår när framtida affärstransaktioner uttrycks i en valuta som inte är enhetens funktionella valuta. Transaktionsriskerna minimeras genom att bolaget medvetet arbetar för att matcha utflödet i valutan med inflödet.

För att hantera den valutarisk som uppkommer från framtida affärstransaktioner har koncernen möjligheten att teckna terminskontrakt till den del det inte är möjligt att matcha utflödet i valutan med inflödet.

Exponering:

Koncernen har ett antal innehav i utlandsverksamheter vilkas nettotillgångar exponeras för valutarisker. Valutaexponering som uppstår från nettotillgångarna i koncernens utlandsverksamheter hanteras huvudsakligen genom upplåning i moderföretaget i de berörda utländska valutorna. Säkringsredovisning tillämpas inte avseende dessa transaktioner.


Känslighet:

Koncernen är främst exponerad i sin löpande verksamhet för förändringar i växelkursen USD/SEK och EUR/SEK. Om den svenska kronan hade försvagats/förstärkts med 5 procent i förhållande till euron med alla andra variabler konstanta, skulle årets rörelseresultat och eget kapital före skatt per den 31 december 2024 varit 0,6 Mkr högre respektive 0,3 Mkr lägre. För året 2023 hade rörelseresultatet och eget kapital varit 0,8 Mkr högre respektive lägre.

Om den svenska kronan hade försvagats/förstärkts med 5 procent i förhållande till amerikanska dollar med alla andra variabler konstanta, skulle årets rörelseresultat per den 31 december 2024 varit 3,5 Mkr högre respektive 3,5 Mkr lägre och eget kapital före skatt hade uppgått till 508 Mkr respektive 500 Mkr. För året 2023 hade rörelseresultatet varit 3,7 Mkr högre respektive 3,9 Mkr lägre och eget kapital före skatt hade uppgått till 525 Mkr respektive 518 Mkr. Om den svenska kronan hade försvagats/förstärkts med 5 procent i förhållande till kinesiska yen med alla andra variabler konstanta, skulle årets rörelseresultat per den 31 december 2024 varit 0,3 Mkr högre respektive lägre och eget kapital före skatt hade uppgått till 504 Mkr respektive 503 Mkr. För året 2023 hade rörelseresultatet varit 1 Mkr högre respektive lägre och eget kapital före skatt hade uppgått till 523 Mkr respektive 521 Mkr.

(ii) Ränterisk

Koncernens främsta ränterisk uppstår genom långfristig upplåning med rörlig ränta, som exponerar koncernen för ränterisk avseende kassaflöde. Koncernens finanspolicy anger att räntekostnader i möjligaste mån skall minimeras. I syfte att minimera koncernens räntekostnader får räntederivat användas.

Under 2024 samt 2023 bestod koncernens skulder till kreditinstitut till rörlig ränta av euro, amerikanska dollar och svenska kronor. 

Känslighet:

Om upplåningen skett till 1% högre respektive lägre genomsnittlig ränta under året 2024 hade resultat efter finansiella poster varit 4,8 Mkr lägre respektive högre. Eget kapital före skatt hade uppgått till 509 Mkr respektive 499 Mkr. För året 2023 hade resultat efter finansiella poster varit 4,5 Mkr lägre respektive högre. Eget kapital före skatt hade uppgått till 526 Mkr respektive 517 Mkr.

Kreditrisk

Kreditrisk uppstår genom tillgodohavanden hos banker och kreditinstitut samt kundkreditexponeringar, inklusive utestående fordringar. Endast banker och finansinstitut som av oberoende värderare fått lägst kreditrating "A" accepteras.

Kreditrisk hanteras på koncernnivå, med undantag för kreditrisk avseende utestående kundfordringar. Varje koncernföretag ansvarar för att följa upp och analysera kreditrisken för varje ny kund innan standardvillkor för betalning och leverans erbjuds. Genom koncernens kreditpolicy finns klara riktlinjer för kreditgivning till kunder samt när säkerheter erfordras. Individuella risklimiter fastställs baserat på interna eller externa kreditbedömningar. Användningen av kreditgränser följs upp regelbundet. Det är koncernledningens uppfattning att det inte föreligger någon betydande kreditriskkoncentration till någon viss kund, motpart eller geografisk region.

Nedskrivning av finansiella tillgångar se not 22

Koncernen har två typer av finansiella tillgångar som är inom tillämpningsområdet för modellen för förväntade kreditförluster:

- Kundfordringar hänförliga till försäljning av varor och utförande av tjänster
- Likvida medel

Koncernen tillämpar den förenklade metoden för beräkning av förväntade kreditförluster hänförliga till kundfordringar. Metoden innebär att förväntade förluster under fordrans hela löptid används som utgångspunkt för kundfordringar och avtalsstillgångar. Koncernen använder sig utav framåtblickande variabler för förväntade kreditförluster. Per varje balansdag ska företaget bedöma om kreditrisken för ett finansiellt instrument har ökat betydligt sedan det första redovisningstillfället. Kundförluster historiskt har varit väldigt låga och den framåtriktade bedömningen är att kreditrisken är fortsatt låg. *Se not 22*

De finansiella tillgångar som omfattas av reservering för förväntade kreditförluster enligt den generella metoden utgörs av likvida medel. Holmbergs tillämpar en ratingbaserad metod i kombination med annan känd information och framåtblickande faktorer för bedömning av förväntade kreditförluster. Givet att endast banker och finansinstitut som av oberoende värderare fått lägst kreditrating "A" accepteras för placeringar på bankkonton, tillsammans med att bankinlåningens kontraktuella löptid är mycket kort, anser koncernen att förlustreserven från förväntade kreditförluster för likvida medel är försumbar.

Finansiering- och likviditetsrisk

Finansieringsrisker avser riskerna att refinansiering av förfallande lån försvåras eller blir kostsam och att koncernen därmed får svårt att fullfölja sina betalningsåtaganden. Med likviditetsrisk avses risken för svårigheter att fullgöra åtaganden som är förenade med finansiella skulder.

Kassaflödesprognoser upprättas av koncernens rörelsedrivande företag och aggregeras av finansfunktionen.

Finansfunktionen följer noga rullande prognoser för koncernens likviditetsreserv (som består av outnyttjade kreditlöften och likvida medel) för att säkerställa att koncernen har tillräckligt med kassamedel för att möta behovet i den löpande verksamheten samtidigt som de löpande bibehåller tillräckligt med utrymme på avtalade kreditfaciliteter som inte nyttjats så att koncernen inte bryter mot lånelimiter eller lånevillkor (där tillämpligt) på några av koncernens lånefaciliteter. Per den 31 december 2024 var koncernens nettokassa negativ och därmed nyttjades befintlig checkkredit med 4 704 Tkr. Koncernledningen gör bedömningen att tillgänglig likviditet är fullgod för att möta de framtida behoven. *u*

Löptidsanalys

2024-12-31	Kortfristiga		Långfristiga	Summa
	Inom 6 månader	6 till 12 månader	1-5 år	
Checkräkningskredit	0	4 704	0	4 704
Skulder till kreditinstitut	0	490 396	0	490 396
Leasingskulder	3 614	3 614	14 035	21 264
Leverantörsskulder	72 582	0	0	72 582
Totalt	76 196	498 714	14 035	588 946

2023-12-31	Kortfristiga		Långfristiga	Summa
	Inom 6 månader	6 till 12 månader	1-5 år	
Checkräkningskredit	0	0	4 344	4 344
Skulder till kreditinstitut	28 567	20 973	436 583	486 123
Leasingskulder	4 019	4 019	3 526	11 564
Leverantörsskulder	87 251	0	0	87 251
Totalt	119 837	24 992	444 453	589 282

D Legala risker

(i) Lagstiftning och reglering

Holmbergs och marknaden för Holmbergs verksamhet påverkas delvis av tillämplig lagstiftning och andra föreskrifter som reglerar verksamheten. Förändringar i lagstiftningen eller politiska beslut kan således negativt påverka Holmbergs möjlighet att bedriva eller utveckla sin verksamhet.

(ii) Immateriella rättigheter

Holmbergs immateriella rättigheter är väsentliga för bolagets verksamhet. Holmbergs har registrerat patent och varumärken i ett flertal länder. Även om Holmbergs har försökt skydda sina varumärken genom registrering i varje land där koncernen för närvarande är verksam eller kan tänkas bli verksam inom överskådlig framtid, och har sökt patentskydd där koncernen ansett det vara affärsmässigt motiverat, kan det inte garanteras att dessa åtgärder är eller kommer att vara tillräckliga för att skydda de immateriella rättigheterna. Holmbergs kan inte garantera att koncernens konkurrenter inte försöker använda Holmbergs teknologi vid utveckling av sina produkter och därigenom gör intrång i eller på annat sätt utgör ett hot mot koncernens immateriella rättigheter. Om de immateriella rättigheterna inte kan skyddas, oavsett vad orsaken är, kan koncernens verksamhet komma att påverkas på ett negativt sätt.

(iii) Tvister

Koncernen är idag inte part i någon tvist. Även om inga potentiella framtida tvister har identifierats kan det inte uteslutas att koncernen involveras i tvister som skulle kunna få en negativ inverkan på koncernens resultat eller ställning.

3.2 Hantering av kapitalstruktur

Koncernens mål avseende kapitalstrukturen är att trygga koncernens förmåga att fortsätta sin verksamhet, så att den kan fortsätta att generera avkastning till aktieägarna och nytta för andra intressenter samt att

upprätthålla en optimal kapitalstruktur för att hålla kostnaderna för kapitalet nere. Koncernen hanterar aktiekapital och övrigt tillskjutet kapital som kapital.

På samma sätt som andra företag i branschen bedömer koncernen kapitalet på basis av skuldsättningsgraden. Detta nyckeltal beräknas som nettoskuld dividerad med eget kapital. Nettoskuld beräknas som lång- och kortfristiga räntebärande skulder med avdrag för likvida medel.

Lånevillkor avseende banklån baseras på utvecklingen av nettoskuld mot EBITDA samt räntetäckningsgrad. För att upprätthålla eller justera kapitalstrukturen, kan koncernen återbetala kapital till aktieägarna, ta upp nya lån, utfärda nya aktier eller sälja tillgångar för att minska skulderna.

4 Viktiga uppskattningar och bedömningar för redovisningsändamål

Koncernen gör uppskattningar och antaganden om framtiden. De uppskattningar för redovisningsändamål som blir följden av dessa kommer, per definition, sällan att motsvara det verkliga resultatet. Ledningen gör även bedömningar vid tillämpningen av koncernens redovisningsprinciper. Uppskattningar och bedömningar utvärderas löpande och baseras på historisk erfarenhet och andra faktorer, inklusive förväntningar på framtida händelser som anses rimliga under rådande förhållanden. De uppskattningar och antaganden som innebär en betydande risk för väsentliga justeringar i redovisade värden för tillgångar och skulder under nästkommande räkenskapsår anges i huvuddrag nedan.

4.1 Prövning av nedskrivningsbehov för goodwill och varumärken

Koncernen undersöker varje år om något nedskrivningsbehov föreligger för goodwill och varumärken med obestämbar nyttjandeperiod. Återvinningsvärdet för koncernens kassagenererande enheter har fastställts genom beräkning av nyttjandevärdena. För dessa beräkningar måste vissa uppskattningar göras. Redovisat goodwillvärde uppgår till 835,8 Mkr (824,0). Redovisat värde för varumärken med obestämbar nyttjandeperiod uppgår till 29,3 Mkr (28,3).

4.2 Balanserade utvecklingskostnader


Bolaget aktiverar utgifter som är förknippade med utveckling av nya unika produkter när kriterier som beskrivs under avsnitt 2.15.3 är uppfyllda och utgiften bedöms kompenseras av framtida intäkter som överstiger utgiften. Koncernen undersöker fyra gånger per år att det sker eller kommer att ske försäljning på de produkter för vilka det finns ett bokfört värde. Koncernen gör nedskrivning för de produkter där framtida ekonomiska fördelar bedöms understiga bokfört värde. Under åren 2023 och 2024 har ingen nedskrivning gjorts.

4.3 Leasing

När leasingavtalets längd fastställs, beaktar ledningen all tillgänglig information som ger ett ekonomiskt incitament att utnyttja en förlängningsoption, eller att inte utnyttja en option för att säga upp ett avtal. Möjligheter att förlänga ett avtal inkluderas endast i leasingavtalets längd om det är rimligt säkert att avtalet förlängs (eller inte avslutas). Leasingperioden omprövas om en option utnyttjas (eller inte utnyttjas) eller om koncernen blir tvungen att utnyttja optionen (eller inte utnyttja den). Bedömningen om det är rimligt säkert omprövas endast om det uppstår någon väsentlig händelse eller förändring i omständigheter som påverkar denna bedömning och förändringen är inom leasetagarens kontroll.

4.4 Inkurans i varulager

Lager värderas till lägsta värdets princip dvs det lägsta värdet av anskaffningsvärdet och återanskaffningsvärdet. Lager värderas enligt principen först in först ut.

I inkuransvärderingen av varulager görs nedskrivning baserat på en inkuranstrappa, vilken är beräknad på senaste inleveransdatum i lager samt omsättningshastighet. Det är ledningens bedömning att tillämpad inkuranstrappa speglar verklig inkurans. Kompletterande manuell nedskrivning för inkurans kan även göras på produkter där företagsledningen bedömer att ytterligare nedskrivningsbehov föreligger. 

5 Definitioner

Nettoomsättning

Rörelsens huvudintäkter, fakturerade kostnader, sidointäkter samt intäktskorrigeringar.

Resultat efter finansiella poster

Resultat efter finansiella intäkter och kostnader men före bokslutsdispositioner och skatter.

Antal anställda

Medelantal anställda under räkenskapsåret.

Balansomslutning

Företagets samlade tillgångar.

Avkastning på eget kap. (%)

Resultat efter finansiella poster i procent av justerat eget kapital (eget kapital och obeskattade reserver med avdrag för uppskjuten skatt).

Avkastning på totalt kap. (%)

Rörelseresultat plus finansiella intäkter i procent av balansomslutningen.

Soliditet (%)

Justerat eget kapital (eget kapital och obeskattade reserver med avdrag för uppskjuten skatt) i procent av balansomslutning.

Nettoskuld definieras som summa skulder till kreditinstitut reducerat för banktillgodohavanden

EBITDA avser resultat före finansiella intäkter, finansiella kostnader, skatt och avskrivningar

EBITDA marginal avser EBITDA i procent av försäljningen

WACC avser viktad kapitalkostnad och används vid värdering av innehav i dotterbolag

EURIBOR är en daglig referensränta som beräknas som ett genomsnitt av de räntor som banker i EU-länderna ställer till varandra för utlåning i Euro.

STIBOR är en daglig referensränta som beräknas som ett aritmetiskt medelvärde av de räntor som bankerna SEB, Nordea, Svenska Handelsbanken, Swedbank, Länsförsäkringar Bank, SBAB och Danske Bank ställer till varandra för utlåning i svenska kronor.

LIBOR är en daglig referensränta baserad på de räntesatser för osäkrade lån som banker erbjuder till andra banker inom Londons penningmarknad.

Not 6 Nettoomsättningens fördelning

Intäkten sker när koncernen uppfyller ett prestationsåtagande genom att överlämna en utlovad vara och kunden får kontroll över tillgången. Detta sker vid leverans enligt gällande leveransvillkor. Koncernens försäljning av varor till kunder sker mot faktura normalt med betalningsvillkor om 30–60 dagar.

För information om kundfordringar se not 22

Koncernen

	2024	2023
Kundens geografiska hemvist dit varorna levereras		
USA	207 430	208 120
Kina	243 526	201 770
Hong Kong	7 888	12 031
Nederländerna	11 783	9 690
Tyskland	21 760	29 093
Turkiet	2 911	9 117
Frankrike	45 930	101 288
Italien	5 376	8 279
Polen	5 056	3 736
Mexiko	25 321	22 969
Portugal	9 196	3 581
Indien	8 856	1 795
Spanien	4 149	4 259
Danmark	3 945	2 040
Österrike	3 517	3 484
Sydkorea	3 474	4 707
Sverige	3 262	2 216
Övriga länder	15 549	19 796
Summa intäkter från kunder	628 929	647 972
Intäkter per produktområde	2024	2023
Bältessystem	293 011	277 438
Lås	58 329	58 766
Isofix	193 359	177 223
Övriga komponenter	84 230	134 545
Summa intäkter från kunder	628 929	647 972
Intäkter per större kunder	2024	2023
Kund A	128 314	137 194
Kund B	49 338	100 960
Kund C	51 206	44 114
Övriga kunder	400 071	365 704
Summa intäkter från kunder	628 929	647 972

Prestationsåtagande

Koncernens försäljning av varor till företag sker mot faktura normalt med betalningsvillkor 30–60 dagar. För ytterligare information om koncernens prestationsåtagande se koncernens not 2 Redovisningsprinciper

**Not 7 Arvode till revisorer
Koncernen**

Med revisionsuppdrag avses granskning av årsredovisningen och bokföringen samt styrelsens förvaltning, övriga arbetsuppgifter som det ankommer på bolagets revisor att utföra samt rådgivning eller annat biträde som föranleds av iakttagelser vid sådan granskning eller genomförandet av sådana övriga arbetsuppgifter.

	2024	2023
Ernst & Young AB		
Revisionsuppdrag	1 865	2 233
Övriga tjänster	956	964
	2 821	3 197

Moderbolaget

Med revisionsuppdrag avses granskning av årsredovisningen och bokföringen samt styrelsens förvaltning, övriga arbetsuppgifter som det ankommer på bolagets revisor att utföra samt rådgivning eller annat biträde som föranleds av iakttagelser vid sådan granskning eller genomförandet av sådana övriga arbetsuppgifter.

	2024	2023
Ernst & Young AB		
Revisionsuppdrag	180	198
Övriga tjänster	425	501
	605	699

**Not 8 Anställda och personalkostnader fördelade per land.
Koncernen**

		2024		2023
Medelantalet anställda fördelade per land				
Sverige	14	(4)	15	(5)
Litauen	98	(64)	84	(62)
Hong Kong	12	(4)	13	(5)
Kina	377	(222)	389	(242)
Österrike	5	(2)	5	(2)
USA	3	(0)	3	(0)
Rumänien	288	(242)	458	(370)
	797	(538)	967	(685)

Inom parentes anges antalet kvinnor.

Löner och andra ersättningar				
Styrelse och verkställande direktör		3 958		2 146
Övriga anställda		133 111		139 229
		137 069		141 375

Sociala kostnader				
Pensionskostnader för övriga anställda		6 500		7 022
Övriga sociala avgifter enligt lag och avtal		9 017		13 477
		15 517		20 499

Könsfördelning bland ledande befattningshavare				
Andel kvinnor i styrelsen		43%		14%
Andel män i styrelsen		57%		86%
Andel kvinnor bland övriga ledande befattningshavare		20%		17%
Andel män bland övriga ledande befattningshavare		80%		83%

Moderbolaget

		2024		2023
Löner och andra ersättningar				
Styrelse och verkställande direktör		906		2 146
Övriga anställda		1 646		0
		2 552		2 146

Sociala kostnader				
Pensionskostnader		1 410		1 974
Övriga sociala avgifter enligt lag och avtal		1 144		1 147
		2 554		3 121

Könsfördelning bland ledande befattningshavare				
Andel kvinnor i styrelsen		43%		14%
Andel män i styrelsen		57%		86%
Andel kvinnor bland övriga ledande befattningshavare		0%		0%
Andel män bland övriga ledande befattningshavare		100%		100%

**Not 9 Väsentliga kostnader fördelning per funktion
Koncernen**

	2024	2023
Kostnad sålda varor	-475 109	-498 647
Försäljningskostnader	-27 081	-28 404
Administrationskostnader	-38 493	-40 890
Produktutvecklingskostnader	-15 745	-16 278
Summa	-556 428	-584 219

Avskrivningars fördelning per tillgångsslag

	2024	2023
Materiella anläggningstillgångar	-11 855	-13 294
Immateriella anläggningstillgångar	-3 798	-4 082
Nyttjanderätter	-9 465	-9 810
Summa	-25 118	-27 186

Avskrivningars fördelning per funktion

	2024	2023
Kostnad sålda varor	-20 090	-21 946
Försäljningskostnader	-1 346	-1 600
Administrationskostnader	-1 940	-2 040
Produktutvecklingskostnader	-1 742	-1 600
Summa	-25 118	-27 186

Personalkostnaders fördelning per funktion

	2024	2023
Kostnad sålda varor	-113 703	-123 348
Försäljningskostnader	-15 860	-20 086
Administrationskostnader	-13 331	-15 540
Produktutvecklingskostnader	-10 803	-11 528
Summa	-153 697	-170 502

Övriga rörelsekostnader

	2024	2023
Nedskrivning Goodwill	-18 706	0
Nedskrivning Kundrelationer	-8 807	0
Avveckling rumänskt dotterbolag i insolvens	-18 827	0
Summa	-46 340	0

**Not 10 Anställda och personalkostnader
Koncernen**

Kostnader och förpliktelser avseende pensioner och liknande till styrelse och VD:

	Grundlön/ Styrelsearvode	Rörlig ersättning	Pensionskost nader
Styrelsens ordförande Sören Knudsen	825		
Styrelseledamot Marcus Egelstig			
Styrelseledamot Maria Gröner			
Styrelseledamot Ingrid Jonasson Blank	440		
Styrelseledamot Matz Larsson			
Styrelseledamot Mikael Hägg			
VD	3 052		666
Övriga ledande befattningshavare* (5 st)	5 471		1 711
	9 788	0	2 377

* Avser övriga i koncernledningen

Avgångsvederlag

Mellan företaget och verkställande direktören gäller en uppsägningstid om 6 månader från företagets sida.

Vid uppsägning från verkställande direktörens sida gäller en uppsägningstid om 6 månader.

Mellan företaget och andra ledande befattningshavare gäller en uppsägningstid om 3-6 månader från den anställdes sida och 3-6 månader från företagets sida.

**Not 11 Finansiella intäkter
Koncernen**

	2024	2023
Ränteintäkter övriga finansiella intäkter	898	631
Summa ränteintäkter enligt effektivräntemetoden	898	631
Valutakursdifferens – intäkter finansiella poster	9 820	4 495
Summa finansiella intäkter	10 718	5 126

Moderbolaget

	2024	2023
Ränteintäkter övriga finansiella intäkter	5	6
Valutakursdifferens	0	2 140
Summa finansiella intäkter och liknande resultatposter	5	2 146

**Not 12 Finansiella kostnader
Koncernen**

	2024	2023
Tillgångar och skulder värderade till upplupet anskaffningsvärde		
Räntekostnader lån	-41 157	-41 007
Räntekostnader leasing	-567	-524
Räntekostnader övriga finansiella skulder	-0	-1 595
Summa räntekostnader enligt effektivräntemetoden	-41 724	-43 126
Valutakursdifferens – kostnader finansiella poster	-29 724	0
Övriga finansiella kostnader	-1 188	-6 142
Summa övriga finansiella kostnader	-30 912	-6 142
Summa finansiella kostnader	-72 636	-49 268

Moderbolaget

	2024	2023
Räntekostnader övriga finansiella kostnader	-12	-1 595
Summa räntekostnader enligt effektivräntemetoden	-12	-1 595
Valutakursdifferens	-456	-700
Summa finansiella kostnader och liknande resultatposter	-468	-2 295

**Not 13 Aktuell och uppskjuten skatt
Koncernen**

	2024	2023
Skatt på årets resultat		
Aktuell skatt på årets resultat	-15 413	-18 251
Summa aktuell skatt	-15 413	-18 251
Förändring av uppskjuten skatt avseende temporära skillnader	1 835	570
Summa uppskjuten skatt	1 835	570
Totalt redovisad skatt	-13 578	-17 681

Avstämning av effektiv skatt

	2024		2023	
	Procent	Belopp	Procent	Belopp
Redovisat resultat före skatt		-34 921		19 873
Skatt enligt gällande skattesats i Sverige	20,60	7 194	20,60	-4 094
Effekt av utländska skattesatser		-1 120		208
-Ej avdragsgilla kostnader		-9 464		-1 058
-Underskott vars skattevärde ej redovisas		-10 867		-14 617
-Nyttjat underskottsavdrag		679		1 880
Skattekostnad		-13 578		-17 681
Redovisad effektiv skatt				89%

Uppskjuten skatteskuld

Koncernen	Immateriella Anläggnings- tillgångar	Övrigt	Summa
Per 2023-01-01	7 979	0	7 979
Redovisat i resultaträkningen	-503	0	-503
Valutakursdifferenser	-17	0	-17
Per 2023-12-31	7 459	0	7 459
Redovisat i resultaträkningen	-1 835	0	-1 835
Valutakursdifferens	292	0	292
Per 2024-12-31	5 916	0	5 916

Uppskjuten skattefordran

Koncernen	Garantireserv	Övrigt	Summa
Per 2023-01-01	365	40	405
Redovisat i resultaträkningen	0	67	67
Per 2023-12-31	365	107	472
Redovisat i resultaträkningen	0	-107	-107
Valutakursdifferenser	13	0	13
Per 2024-12-31	378	0	378

Underskottsavdrag per 31 dec 2024 uppgår till 64,7 Mkr (52,3 Mkr).
Bolagets bedömning är att underskotten som huvudsakligen hänför sig
till de svenska bolagen inte kommer att utnyttjas.

Moderbolaget

	2024	2023
Skatt på årets resultat		
Aktuell skatt	0	0
Totalt redovisad skatt	0	0

Avstämning av effektiv skatt

	Procent	Belopp	Procent	Belopp
Redovisat resultat före skatt		985		355
Skatt enligt gällande skattesats	20,60	-203	20,60	-73
Ej avdragsgilla kostnader	-20,60	-1	-20,60	-7
Skatt tidigare år		204		80
Redovisad effektiv skatt		0	0,00	0

**Not 14 Balanserade utgifter för utvecklingsarbeten och liknande arbeten
Koncernen**

	Balanserade utgifter för utvecklingsarbeten	Pågående utvecklingsarbeten	Summa
Per 2023-01-01			
Anskaffningsvärde	11 415	2 599	14 014
Ackumulerade avskrivningar	-2 252	0	-2 252
Utgående redovisat värde	9 163	2 599	11 762
Räkenskapsåret 2023			
Ingående redovisat värde	9 163	2 599	11 762
Aktiverade utgifter	0	592	592
Omklassificeringar	998	-998	0
Avskrivningar	-1 559	0	-1 559
Valutakursdifferens	1	0	1
Utgående redovisat värde	8 603	2 193	10 796
Per 2023-12-31			
Anskaffningsvärde	12 413	2 193	14 606
Ackumulerade avskrivningar	-3 810	0	-3 810
Utgående redovisat värde	8 603	2 193	10 796
Räkenskapsåret 2024			
Ingående redovisat värde	8 603	2 193	10 796
Aktiverade utgifter	0	1 476	1 476
Avskrivningar	-1 703	0	-1 703
Utgående redovisat värde	6 900	3 669	10 569
Per 2024-12-31			
Anskaffningsvärde	12 413	3 794	16 207
Ackumulerade avskrivningar	-5 513	0	-5 513
Utgående redovisat värde	6 900	3 794	10 684

Not 15 Övriga immateriella tillgångar och Kundrelationer

Övriga immateriella tillgångar

Koncernen

	2024-12-31	2023-12-31
Ingående anskaffningsvärden	28 280	28 362
Valutakursdifferens	995	-82
Utgående ackumulerade anskaffningsvärden	29 275	28 280
Utgående redovisat värde	29 275	28 280

Övriga immateriella tillgångar består av produktteknologier införskaffade via förvärv. Produktteknologierna anses ha en obestämbar nyttjandeperiod eftersom koncernen avser nyttja teknologierna inom en överskådlig framtid. För beskrivning av nedskrivningsprövning *Se not 16*

Kundrelationer

Koncernen

	2024-12-31	2023-12-31
Ingående anskaffningsvärden	34 894	35 048
Valutakursdifferens	1 090	-154
Utgående ackumulerade anskaffningsvärden	35 984	34 894
Ingående avskrivningar	-20 099	-17 718
Årets avskrivningar	-2 042	-2 525
Årets nedskrivning	-8 807	0
Valutakursdifferens	-620	144
Utgående ackumulerade av- och nedskrivningar	-31 568	-20 099
Utgående redovisat värde	4 416	14 795

Årets nedskrivning avser kundrelationer hänförliga till förvärvet av det rumänska dotterbolaget. Under året har koncernen förlorat sitt bestämmande inflytande över dotterbolaget då dotterbolaget inlett ett insolvensförfarande. Nedskrivningen av kundrelationerna avseende det rumänska dotterbolaget är gjort i sin helhet dvs inget värde återstår.

**Not 16 Goodwill
Koncernen**

	2024-12-31	2023-12-31
Ingående anskaffningsvärden	859 120	871 426
Valutakursdifferens	32 038	-12 306
Utgående ackumulerade anskaffningsvärden	891 158	859 120
Ingående nedskrivningar	-35 116	-35 218
Årets nedskrivning	-18 706	0
Valutakursdifferens	-1 550	102
Utgående ackumulerade nedskrivningar	-55 372	-35 116
Utgående redovisat värde	835 786	824 004

Antagande år 2024

Kassaflödet har extrapolerats med en antagen uthållig årlig tillväxt på 2,0%. Behovet av rörelsekapital antas uppgå till 13,0% av bolagets nettoförsäljning. Avkastningskravet (WACC) efter skatt har definierats uppgå till 12,3% för koncernen.

WACC före skatt kan inte tas fram vid externa källor, varför WACC efter skatt tas fram genom ett urval av jämförbara bolag. Nedskrivningsprövning görs sedan på WACC efter skatt. Samtliga produktgrupper baseras på gemensamma teknologier samt marknadsförs och säljs i gemensamma säljkanaler. Det framräknade återvinningsvärdet för koncernen efter det att ägandet i det rumänska bolaget skrivits ned överskrider med marginal det redovisade värdet. Företagsledningen bedömer att inga rimligt möjliga förändringar i viktiga antaganden vid nedskrivningsbedömningen av den kassagenererande enheten skulle medföra att återvinningsvärdet skulle understiga det redovisade värdet. Vidare skulle en nedskrivning aktualiseras om tillämpad WACC överstiger 13,3%.

Koncernen betraktas som en kassagenererande enhet och är därmed den lägsta nivå på vilken goodwillen övervakas.

Återvinningsvärdet för den kassagenererande enheten har baserats på dess nyttjandevärde. I detta har antaganden gjorts avseende tillväxt, vinstmarginal, kapitalbindning, investeringsbehov och riskpremie. Finansiella prognoser baseras på bolagets budget för nästkommande år samt bolagets treåriga finansiella plan. Till grund för dessa prognoser ligger bolagets marknadsbedömning för respektive period. Bolagets antaganden om framtida tillväxt baseras på tidigare erfarenhet, externa informationskällor och bolagets långsiktiga affärsplan.

Under året har goodwillvärde hänförligt till förvärvet av det rumänska dotterbolaget skrivits ned i sin helhet. Nedskrivningen gjordes till följd av att koncernen förlorat sitt bestämmande inflytande över dotterbolaget då dotterbolaget inledde ett insolvensförfarande. Nedskrivningen för året uppgår till 18 706 tkr.

Antagande år 2023

Kassaflödet har extrapolerats med en antagen uthållig årlig tillväxt på 2,0%. Behovet av rörelsekapital antas uppgå till 9,9% av bolagets nettoförsäljning. Avkastningskravet (WACC) efter skatt har definierats uppgå till 12,6% för koncernen.

Väsentliga antaganden som använts för beräkningar av nyttjandevärden:

	2024-12-31	2023-12-31
EBITDA marginal	20%	20%
Diskonteringsränta* före skatt	13-18%	13-18%
Långsiktig omsättningstillväxt**	2,00%	2,00%

* Diskonteringsränta före skatt använd vid nuvärdeberäkning av uppskattade framtida kassaflöden.

** Vägt genomsnittlig tillväxttakt använd för att extrapolera kassaflöden bortom budgetperioden.

**Not 17 Leasingavtal
Koncernen**

Koncernens väsentliga leasingavtal avser hyreskontrakt för byggnader och lokaler, kontrakten löper huvudsakligen i 3 år. Byggnader och lokaler anses vara ett tillgångsslag. Under året har koncernen förlorat kontrollen över ett dotterbolag då dotterbolaget inlett ett insolvensförfarande. De hyreskontrakten tillhörande det aktuella dotterbolaget har eliminerats ur koncernens balansräkning.

Förlängningsoptioner finns inkluderade i avtalen gällande lokaler. När leasingavtalets längd fastställs beaktar ledningen all tillgänglig information som ger ett ekonomiskt incitament att utnyttja en förlängningsoption. Möjligheten att förlänga ett avtal inkluderas endast i leasingavtalets längd om det anses rimligt säkert att avtalet förlängs.

Se not 3 för löptidsanalys.

Leasingbetalningar som bedömts ha ett mindre värde och som kostnadsförts under året uppgår till 176 Tkr (196). Korttidsavtal som kostnadsförts under året uppgår till 147 Tkr (397).

I balansräkningen redovisas följande belopp relaterade till leasingavtal:

	2024-12-31	2023-12-31
Tillgångar med nyttjanderätt		
Ingående balans	10 604	18 883
Tillkommande avtal	19 582	2 717
Avskrivning	-9 465	-9 810
Avslutade avtal i förtid	-2 432	0
Effekt av ändrad valutakurs	2 322	-1 186
Utgående balans	20 612	10 604
Hyresförpliktelser/Leasingskuld		
Ingående balans	11 563	19 220
Tillkommande avtal	19 582	2 717
Hyresbetalningar	-10 724	-10 608
Räntor	567	524
Avslutade avtal i förtid	-2 804	0
Effekt av ändrad valutakurs	3 079	-290
Utgående balans	21 264	11 563
Leasingskulder		
Kortfristiga	7 229	8 037
Långfristiga	14 035	3 526
	21 264	11 563

**Leasingavtal
Koncernen**

I resultaträkningen redovisas följande belopp relaterade till leasingavtal:

	2024-12-31	2023-12-31
Avskrivningar	-9 465	-9 810
Ränta på leasingskulder	-567	-524
Leasing av mindre värde	-176	-196
Korttidsavtal	-147	-397
	-10 355	-10 927

Det totala kassautflödet gällande leasingavtal 2024 var 11 047 Tkr (11 201).

**Not 18 Byggnader
Koncernen**

	2024-12-31	2023-12-31
Ingående anskaffningsvärden	4 622	4 757
Årets anskaffningar	4 440	0
Såld/utrangerad	0	-232
Årets avyttringar	-5 090	0
Omklassificeringar	0	32
Valutakursdifferens	313	65
Utgående anskaffningsvärden	4 285	4 622
Ingående avskrivningar	-3 083	-2 407
Såld/utrangerad	0	123
Årets avyttringar	3 083	0
Årets avskrivningar	-216	-749
Valutakursdifferens	-275	-50
Utgående ackumulerade avskrivningar	-491	-3 083
Utgående redovisat värde	3 794	1 539

**Not 19 Maskiner och andra tekniska anläggningar
Koncernen**

	2024-12-31	2023-12-31
Ingående anskaffningsvärden	53 669	53 930
Årets anskaffningar	4 291	9 149
Försäljningar/utrangeringar	-2 785	-6 757
Årets avyttringar	-31 051	0
Omklassificeringar	0	-35
Valutakursdifferens	4 005	-2 618
Utgående ackumulerade anskaffningsvärden	28 129	53 669
Ingående avskrivningar	-26 187	-27 078
Försäljningar/utrangeringar	2 741	6 647
Årets avyttringar	27 751	0
Omklassificeringar	-6	108
Årets avskrivningar	-5 965	-7 176
Valutakursdifferens	-2 392	1 312
Utgående ackumulerade avskrivningar	-4 058	-26 187
Utgående redovisat värde	24 071	27 482

**Not 20 Inventarier, verktyg och installationer
Koncernen**

	2024-12-31	2023-12-31
Ingående anskaffningsvärden	53 269	54 073
Årets anskaffningar	7 752	6 881
Försäljningar/utrangeringar	-4 168	-6 840
Årets avyttringar	-6 989	0
Omklassificeringar	0	7
Valutakursdifferens	1 876	-852
Utgående ackumulerade anskaffningsvärden	51 740	53 269
Ingående avskrivningar	-34 129	-35 929
Försäljningar/utrangeringar	3 886	6 266
Årets avyttringar	3 685	0
Omklassificeringar	0	-111
Årets avskrivningar	-5 309	-4 997
Valutakursdifferens	-1 351	642
Utgående ackumulerade avskrivningar	-33 218	-34 129
Utgående redovisat värde	18 522	19 140

**Not 21 Finansiella instrument
Koncernen**

Värdering av finansiella tillgångar och skulder per 2024-12-31	Finansiella tillgångar värderade till upplupet anskaffningsvärde	Finansiella skulder värderade till upplupet anskaffningsvärde	Summa redovisat värde
Finansiella tillgångar			
Kundfordringar	105 870		105 870
Övriga kortfristiga fordringar	1 504		1 504
Summa finansiella tillgångar	107 374		107 374
Finansiella skulder			
Kortfristig upplåning		485 692	485 692
Leverantörsskulder		72 582	72 582
Checkräkningskredit		4 704	4 704
Summa finansiella skulder		562 978	562 978

Värdering av finansiella tillgångar och skulder per 2023-12-31	Finansiella tillgångar värderade till upplupet anskaffningsvärde	Finansiella skulder värderade till upplupet anskaffningsvärde	Summa redovisat värde
Finansiella tillgångar			
Kundfordringar	108 054		108 054
Övriga kortfristiga fordringar	1 210		1 210
Summa finansiella tillgångar	109 264		109 264
Finansiella skulder			
Långfristig upplåning		431 193	431 193
Kortfristig upplåning		12 781	12 781
Leverantörsskulder		87 251	87 251
Checkräkningskredit		4 344	4 344
Summa finansiella skulder		535 569	535 569

I posten kortfristig upplåning per 2023-12-31 ingår balansräkningens poster "Skulder till kreditinstitut"
I posten kortfristig upplåning per 2024-12-31 ingår balansräkningens posten "Skulder till kreditinstitut".

Moderbolaget


Värdering av finansiella tillgångar och skulder per 2024-12-31	Finansiella tillgångar värderade till upplupet anskaffningsvärde	Finansiella skulder värderade till upplupet anskaffningsvärde	Summa redovisat värde
Finansiella tillgångar			
Likvida medel	121		121
Summa finansiella tillgångar	121		121
Finansiella skulder			
Långfristig upplåning		7 000	7 000
Summa finansiella skulder	0	7 000	7 000

Värdering av finansiella tillgångar och skulder per 2023-12-31	Finansiella tillgångar värderade till upplupet anskaffningsvärde	Finansiella skulder värderade till upplupet anskaffningsvärde	Summa redovisat värde
Finansiella tillgångar			
Långfristig fordran	5 592		5 592
Likvida medel	297		297
Summa finansiella tillgångar	5 889		5 889
Finansiella skulder			
Långfristig upplåning		13 816	13 816
Summa finansiella skulder	0	13 816	13 816

Koncernen

Den kortfristiga skulden löper med rörlig ränta vilken inte avviker från marknadsräntan varför det redovisade värdet bedöms utgöra en god approximation av det verkliga värdet.

Kortfristiga fordringar och skulder redovisade värde är en god approximation av verkligt värde.

Moderbolagets långfristiga skuld mot svenskt dotterbolag löper utan ränta. De redovisade värdena bedöms utgöra en god approximation av de verkliga värdena. 

**Not 22 Kundfordringar
Koncernen**

	2024-12-31	2023-12-31	2022-12-31
Kundfordringar	106 154	112 483	103 200
Reserv för förväntade kreditförluster	-284	-4 429	-3 245
Utgående ackumulerade anskaffningsvärden	105 870	108 054	99 955

Aldersanalys av dessa kundfordringar framgår nedan:

	2024			2023		
	Brutto	Nedskrivning	Förlustandel	Brutto	Nedskrivning	Förlustandel
Ej förfallna kundfordringar	80 378	-	0%	93 895	-	0%
Förfallna kundfordringar 0-30 dgr	23 208	-	0%	14 301	-141	1%
Förfallna kundfordringar 31-60 dgr	565	-	0%	103	-103	100%
Förfallna kundfordringar 61-90 dgr	1 763	-44	2%	31	-31	100%
Förfallna kundfordringar >91 dgr	240	-240	100%	4 154	-4 154	100%
Utgående ackumulerade anskaffningsvärden	106 154	-284	0%	112 484	-4 429	4%

Per den 31 december 2024 var kundfordringar uppgående till 25 776 Tkr (18 589 Tkr) förfallna. De förfallna fordringarna avser ett antal kunder vilka tidigare inte haft några betalningssvårigheter. Förskottsfakturor till kunder per den 31 december 2024 uppgår till 355 (137)Tkr.

Reservering för förväntade kreditförluster, förenklad metod

	2024	2023
Ingående balans	-4 429	-3 245
Återföring tidigare reservering	4 253	819
Nedskrivning	-108	-2 005
Bortskrivna belopp (konstaterade förluster)	0	2
Återvunna, tidigare bortskrivna belopp	0	0
Utgående ackumulerade anskaffningsvärden	-284	-4 429

Fordringar utgörs i huvudsak av kundfordringar för vilka koncernen valt att tillämpa den förenklade metoden för redovisning av förväntade kreditförluster. Detta innebär att förväntade kreditförluster reserveras för återstående löptid, vilken förväntas understiga ett år för samtliga fordringar. Koncernen reserverar för förväntade kreditförluster baserat på historiska kreditförluster samt framåtriktad information.

Givet koncernens historiskt låga kreditförluster har koncernens analys av förväntade kreditförluster för varje förfallogrupp av kundfordringar ovan, även när framåtriktade information beaktas, visat att förlustreserven för ej förfallna kundfordringar är försumbar. Därmed anser koncernen att det inte föreligger något väsentligt nedskrivningsbehov för dessa fordringar. Samtliga utestående kundfordringar som är över 90 dagar efter förfalldagen redovisas i kundförlustreserven. Majoriteten av koncernens kunder är en homogen grupp med likartad riskprofil, varför kreditrisken initialt bedöms kollektivt för samtliga kunder.

Koncernen skriver bort en fordran när det inte längre finns någon förväntan på att erhålla betalning och då aktiva åtgärder för att erhålla betalning har avslutats.

	2024-12-31	2023-12-31
Not 23 Räntebärande skulder		
Långfristig		
Skulder till kreditinstitut	0	431 193
Leasingskuld	14 035	3 526
Summa	14 035	434 719
Kortfristig		
Skulder till kreditinstitut	485 692	12 781
Leasingskuld	7 229	8 037
Summa	492 921	20 818
Summa räntebärande skulder	506 956	455 537

Koncernens upplåning är i SEK, USD och EUR. Koncernens upplåning består av lån från Danske Bank och Swedbank.

Banklånen förfaller fram till år 2025.

Räntorna på banklånen är rörliga och knutna till EURIBOR, LIBOR och STIBOR. Genomsnittliga räntan under 2024 var 8,10% (8,49). Säkerhet för banklån utgörs av aktier i dotterbolag.

Lånevillkor avseende banklån baseras på utvecklingen av nettoskuld mot EBITDA samt räntetäckningsgrad. Bolagets hela skuld till kreditinstitut följer de utsatta lånevillkoren. I det fall bolaget skulle bryta mot utsatta lånevillkor har kreditgivaren rätt att återkalla krediten. Bolagets uppfyllande av lånevillkor mäts kvartalsvis. Bolaget har under året icke brutit mot uppsatta lånevillkor och förväntas uppnå villkoren för kommande år.

Det redovisade värdet på koncernens räntebärande skulder motsvarar dess verkliga värde, då räntan på dessa skulder är i paritet med aktuella marknadsräntor eller på grund av att skulden är kortsiktig.

Not 24 Förutbetalda kostnader

Koncernen

	2024-12-31	2023-12-31
Förutbetalda försäkringskostnader	6 215	5 746
Övriga förutbetalda kostnader	2 955	1 762
	9 170	7 508

Not 25 Garantireserv

Koncernen

	2024-12-31	2023-12-31
Garantireserv	3 950	4 020
Nyttjande av reserv	-345	0
Valutakursdifferens	242	-70
	3 847	3 950

Not 26 Checkräkningskredit

Koncernen

	2024-12-31	2023-12-31
Beviljat belopp på checkräkningskredit uppgår till	110 000	110 000
Utnyttjad kredit uppgår till	4 704	4 344

Koncernen har en beviljad checkräkningskredit i SEK 110,0 Mkr (90,0 Mkr)

**Not 27 Upplupna kostnader
Koncernen**

	2024-12-31	2023-12-31
Upplupna löner	9 027	11 669
Upplupna semesterlöner	4 331	3 782
Upplupna sociala avgifter	2 959	6 501
Övriga upplupna kostnader	16 138	16 857
	32 455	38 809

**Not 28 Räntor och utdelningar
Koncernen**

	2024-12-31	2023-12-31
Erhållen ränta	898	631
Erlagd ränta	-41 724	-42 773
	-40 826	-42 142

Moderbolaget

	2024-12-31	2023-12-31
Erlagd ränta	0	-1 595
	0	-1 595

**Not 29 Förändring av skulder inom finansieringsverksamheten
Koncernen**

	2024-01-01	Ej kassaflödes- påverkande	Kassaflöden	2024-12-31
Kortfristig och långfristig upplåning	0	0	30 000	30 000
Kortfristig och långfristig upplåning	443 974	24 823	-13 105	455 692
Leasingskuld	11 563	19 667	-9 966	21 264
Checkräkningskredit	4 344	0	360	4 704
	459 881	44 490	7 289	511 660
	2023-01-01	Ej kassaflödes- påverkande	Kassaflöden	2023-12-31
Kortfristig och långfristig upplåning	474 432	-8 410	-22 048	443 974
Leasingskuld	19 220	2 517	-10 174	11 563
Checkräkningskredit	284	0	4 060	4 344
	493 936	-5 893	- 28 162	459 881

Ej kassaflödospåverkande poster gällande räntebärande skulder avser valutakursdifferenser.
Övriga ej kassaflödospåverkande förändringar för leasingavtal 2023 och 2024 avser nytecknade leasingavtal. H

**Not 30 Justering för poster som inte ingår i kassaflödet
Koncernen**

	2024-12-31	2023-12-31
Avskrivningar	25 118	27 186
Nedskrivningar	27 513	0
Valutakursvinster	-10 561	-10 193
Valutakursförluster	29 724	3 734
Avveckling dotterbolag*	18 827	0
Övrigt	-13 768	-1 981
	76 853	18 746

*Inga likvida medel lämnar koncernen därav ej i Kassaflödet

Den 31 augusti förlorade Holmbergs det bestämmande inflytandet av koncernens innehav i Holmbergs Safety System Srl till följd av att rumänska dotterbolaget inledde ett insolvensförfarande.

Avgående tillgångar och skulder samt påverkan på koncernens kassaflöde.

I tabellen nedan framgår det bokförda värdet på tillgångar och skulder vid den tidpunkt bestämmande inflytande förloras.

Tillgångar	31-aug-24
Materiella anläggningstillgångar	7563
Varulager	10450
Kundfordringar	17780
Övriga kortfristiga fordringar	80
Totala tillgångar	35873
Skulder	
Leverantörsskulder	14502
Övriga skulder	2544
Totala skulder	17046
Summa nettotillgångar	18827
Förlust av bestämmande inflytande	18827

Vid det tillfälle då det bestämmande inflytandet upphörde fanns inga likvida medel hos dotterbolaget och därmed ingen kassapåverkan på koncernen..

**Not 31 Likvida medel
Koncernen**

	2024-12-31	2023-12-31
Likvida medel		
Banktillgodohavanden	0	0
<i>För likviditetsrisk se not 3.1 C</i>	0	0

Moderbolaget

	2024-12-31	2023-12-31
Likvida medel		
Banktillgodohavanden	121	297
	121	297

2025051521681

**Not 32 Andelar i koncernföretag
Moderbolaget**

	2024-12-31	2023-12-31
Ingående anskaffningsvärden	649 662	621 010
Aktieägartillskott	0	28 652
Utgående ackumulerade anskaffningsvärden	649 662	649 662
Utgående redovisat värde	649 662	649 662

**Not 33 Specifikation andelar i koncernföretag
Moderbolaget**

Namn	Kapitalandel	Rösträttsandel	Antal andelar	Bokfört värde
Holmbergs Second Holding AB	100	100	3 922 451	649 662

Namn	Org.nr.	Säte	Eget Kapital
Holmbergs Second Holding AB	559097-5594	Stockholm, Sverige	608 159
Textile Romania Holding AB	559438-5543	Stockholm, Sverige	-37
Holmbergs Digital Safety AB 1)	559270-5882	Halmstad, Sverige	8 344
Holmbergs Safety System Holding AB	556958-4666	Halmstad, Sverige	278 165
Holmbergs Safety System Co. Ltd	877016	Hong Kong	356 014
Dongguan Holmbergs System Co. Ltd.	071905886	Dongguan, Kina	29 939
Dongguan Holmbergs Safety Prod Co. Ltd.	MA543DB600	Dongguan, Kina	17 991
Holmbergs Safety System Inc	802225463	Plymouth MI, USA	-4 157
UAB Holmbergs Safety System	302579780	Druskininku, Litauen	20 660
Fasching Salzburg GmbH	455005a	Salzburg, Österrike	6 030

1) Externt minoritetsägande i Holmbergs Digital Safety AB om 3% i övriga bolag uppgår Holmbergs ägande till 100% och utövar därmed ett bestämmande inflytande.

**Not 34 Antal aktier och kvotvärde
Moderbolaget**

	2024-12-31	2023-12-31
Ingående antal aktier	6 338 106	6 338 106
Emitterade aktier	0	0
Utgående antal aktier	6 338 106	6 338 106

Namn	Antal aktier	Kvotvärde
Stamaktier	1 461 251	0,1
Preferensaktier	4 876 855	0,1
	6 338 106	

Samtliga aktier är till fullo betalda

**Not 35 Disposition av vinst eller förlust
Moderbolaget**

2024-12-31

Förslag till vinstdisposition

Styrelsen föreslår att till förfogande stående vinstmedel:

balanserad vinst
årets vinst

638 818
985

disponeras så att
i ny räkning överföres

639 803 ₄

**Not 36 Ställda säkerheter
Koncernen**

	2024-12-31	2023-12-31
För skulder till kreditinstitut:		
Företagsinteckningar	5 000	5 000
Andelar i koncernbolag	513 091	534 919
	518 091	539 919

Moderbolaget

	2024-12-31	2023-12-31
För skulder till kreditinstitut:		
Andelar i koncernbolag	649 662	649 662
	649 662	649 662

Not 37 Närståendetransaktioner

Koncernen och Moderbolaget

Inga transaktioner har skett med närstående förutom det som anges i not 8 Ersättning till styrelse och ledande befattningshavare. Se not 33 för koncernens sammansättning.


Not 38 Väsentliga händelser efter räkenskapsårets slut

Koncernen

Koncernens dotterbolag i Rumänien har under första kvartalet 2025 inlett en likvidationsprocess. Bedömningen görs att denna likvidationsprocess inte kommer att påverka koncernens finansiella ställning.

Inga andra händelser som är att betrakta som väsentliga har inträffat efter balansdagen fram till undertecknande av denna årsredovisning.

Moderbolaget har inte haft några väsentliga händelser efter räkenskapsårets slut.

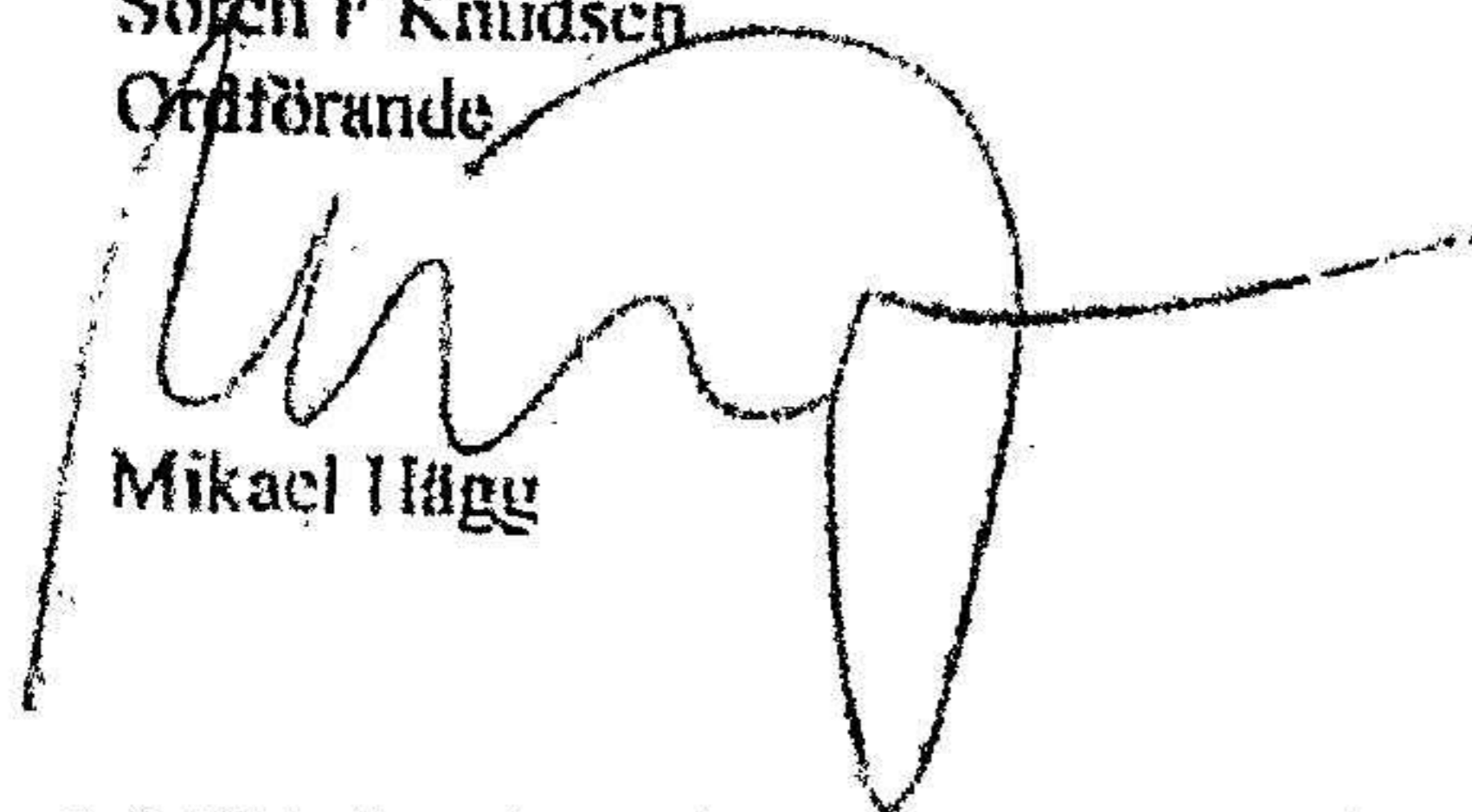
Resultat- och balansräkningen kommer att föreläggas på årsstämma för fastställelse. 

Holmbergs Safety AB
Org.nr 559097-5578

50 (50)

Årsredovisningens innehåll blev klart den 24 april 2025.
Årsredovisningen undertecknades av samtliga den 12/5 2025

Sören F Knudsen
Ordförande




Mikael Hägg

Maria Gröner

Ingrid Jonasson Blank

Chin-Ton Lin



Matt Larsson

Vår revisionsberättelse har lämnats 2025.


Ernst & Young AB

Mattias Gamlen
Auktoriserad revisor
Gislaved

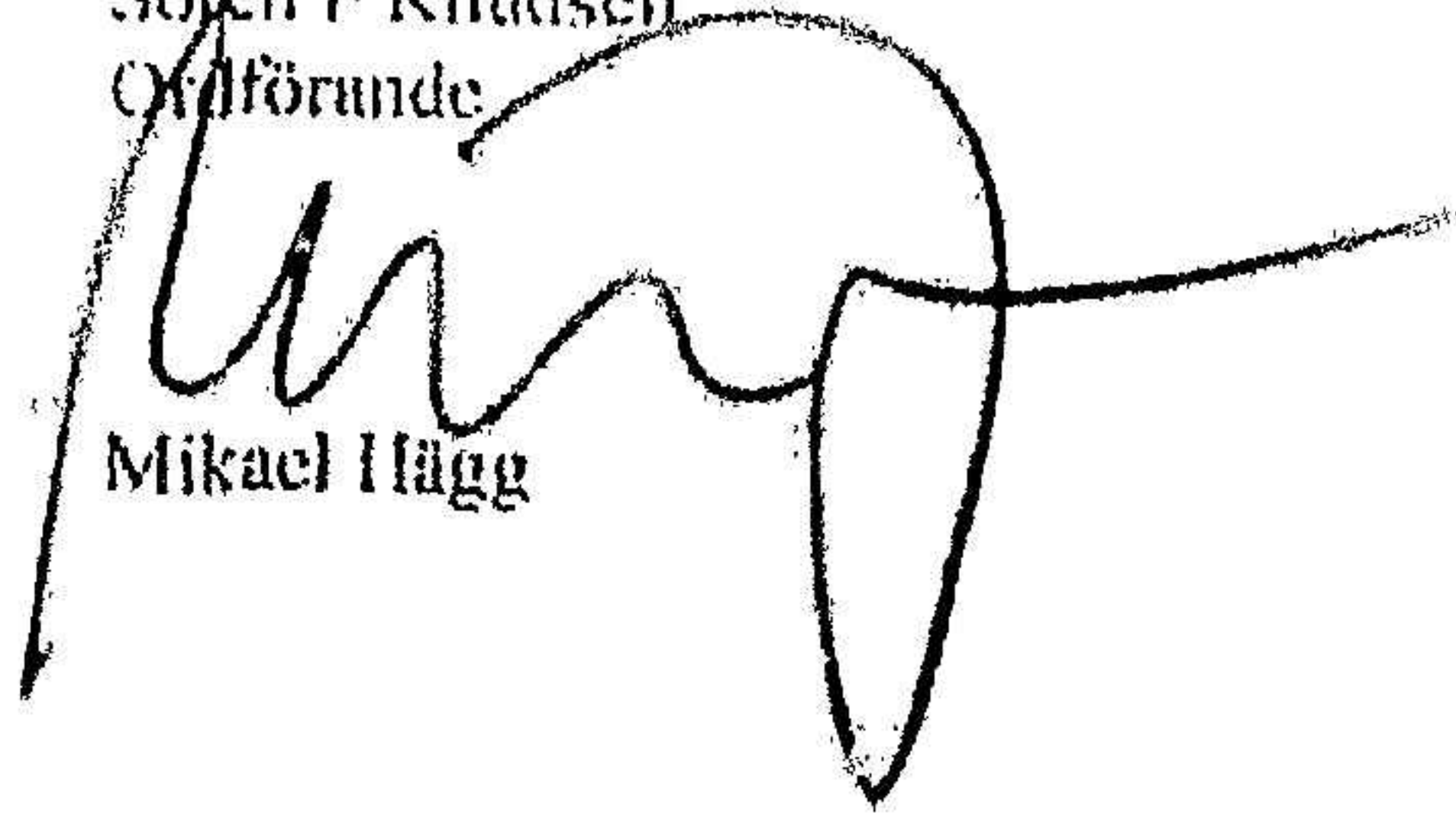
Holmbergs Safety AB
Org.nr 559097-5578

50 (50)

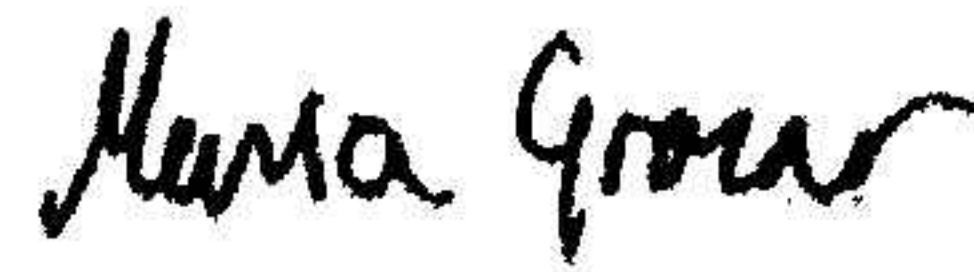
Årsredovisningens innehåll blev klart den 24 april 2025
Årsredovisningen undertecknades av samtliga den 12/5 2025



Sören F Knudsen
Ordförande



Mikael Hägg



Maria Gröner

Ingrid Jonasson Blank

Chin-Teh Lim

Matz Larsson

Vår revisionsberättelse har lämnats 2025.

Ernst & Young AB

Mattias Gamlen
Auktoriserad revisor
Gislaved

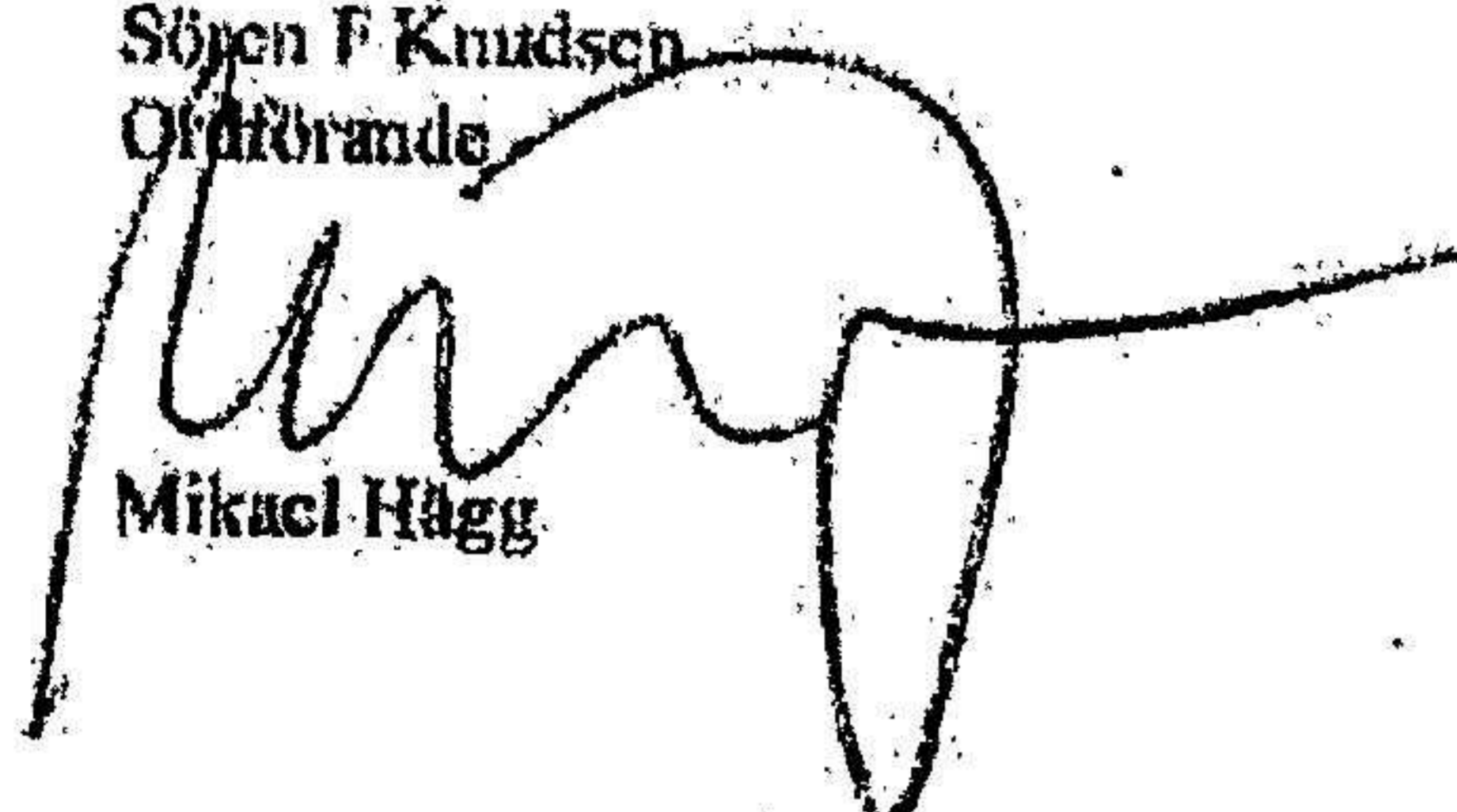
Holmbergs Safety AB
Org.nr 559097-5578

50 (50)

Årsredovisningens innehåll blev klart den 24 april 2025.
Årsredovisningen undertecknades av samtliga den 12/5 2025

Sören F Knudsen
Ordförande

Mikael Hägg



Maria Gröner

Ingrid Jonasson Blank

Chin-Teh, Lin

Chin-Teh Lin

Matz Larsson

Vår revisionsberättelse har lämnats 2025

Ernst & Young AB

Mattias Gamlen
Auktoriserad revisor
Gislaved

Holmbergs Safety AB
Org.nr 559097-5578

50 (50)

Årsredovisningens innehåll blev klart den 24 april 2025,
Årsredovisningen undertecknades av samtliga den 12/5 2025

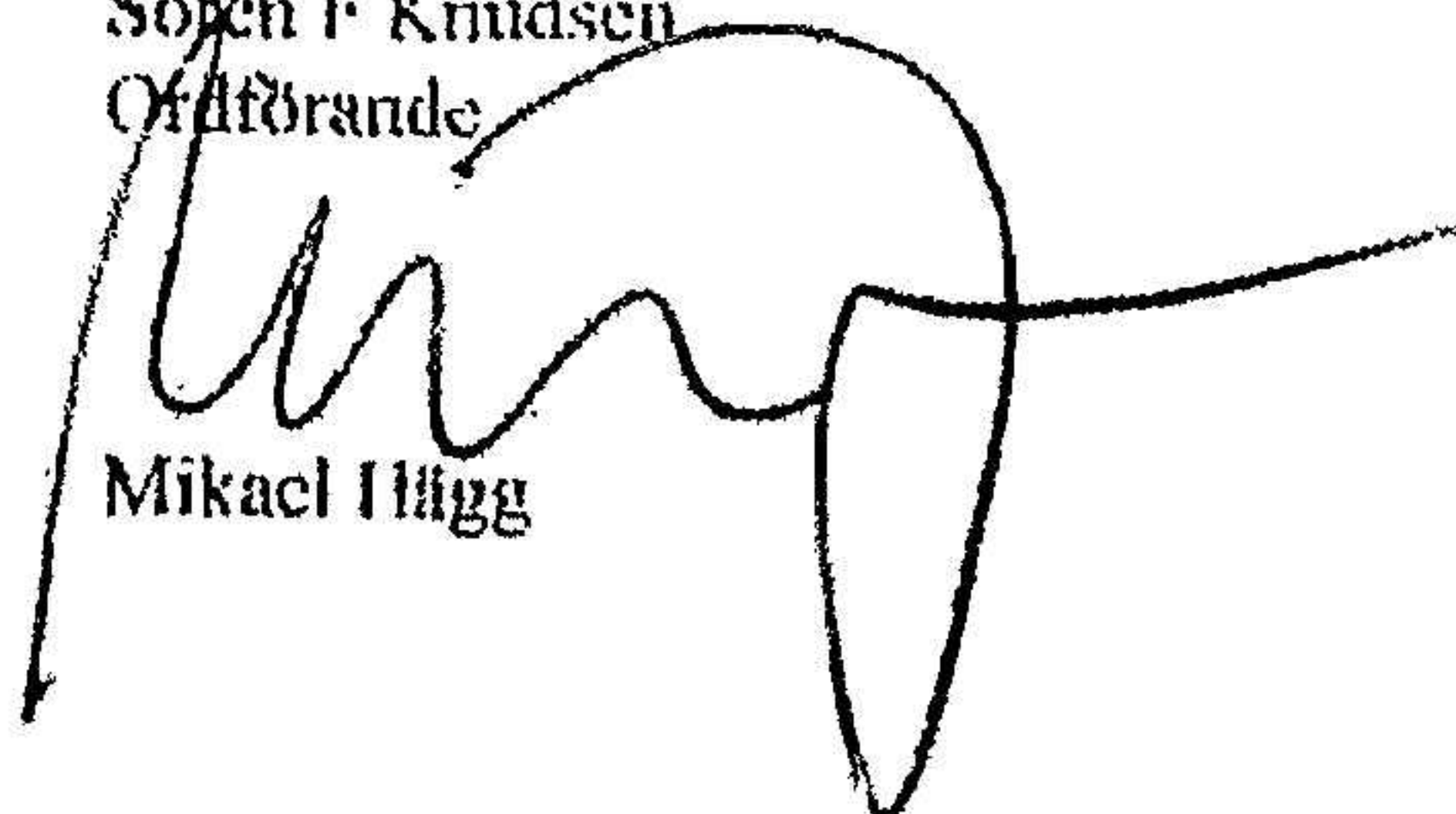


Sören F. Knudsen
Ordförande

Maria Gröner



Ingrid Jonasson Blank



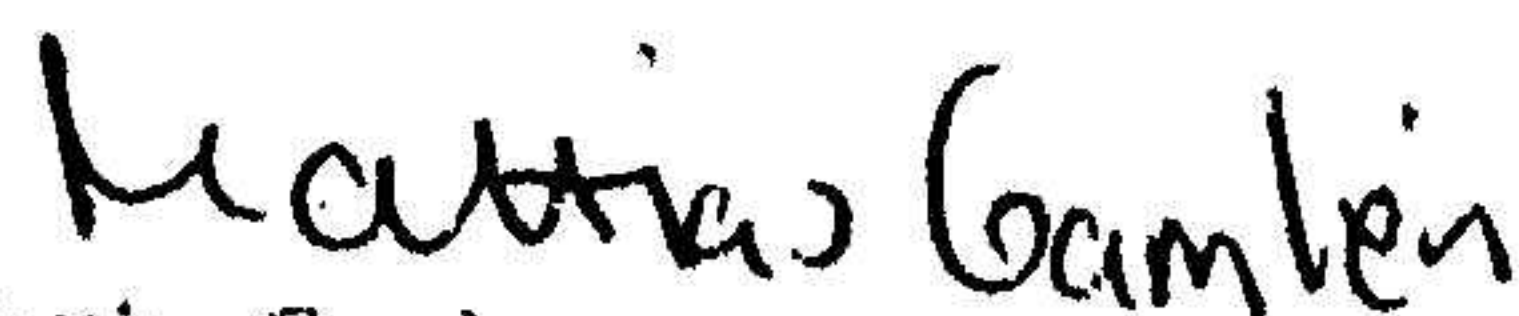
Mikael Hägg

Chin-Teh Lin

Matz Larsson

Vår revisionsberättelse har lämnats 2025-05-14

Ernst & Young AB



Mattias Gamlen
Auktoriserad revisor
Gislaved



Building a better
working world

Revisionsberättelse

Till bolagsstämman i Holmbergs Safety AB, org.559097-5578

Rapport om årsredovisningen och koncernredovisningen

Uttalanden

Vi har utfört en revision av årsredovisningen och koncernredovisningen för Holmbergs Safety AB för räkenskapsåret 2024-01-01-2024-12-31.

Enligt vår uppfattning har årsredovisningen upprättats i enlighet med årsredovisningslagen och ger en i alla väsentliga avseenden rättvisande bild av moderbolagets finansiella ställning per den 31 december 2024 och av dess finansiella resultat och kassaflöde för året enligt årsredovisningslagen. Koncernredovisningen har upprättats i enlighet med årsredovisningslagen och ger en i alla väsentliga avseenden rättvisande bild av koncernens finansiella ställning per den 31 december 2024 och av dess finansiella resultat och kassaflöde för året enligt International Financial Reporting Standards (IFRS), såsom de antagits av EU, och årsredovisningslagen. Förvaltningsberättelsen är förenlig med årsredovisningens och koncernredovisningens övriga delar.

Vi tillstyrker därför att bolagsstämman fastställer resultaträkningen och balansräkningen för moderbolaget och koncernen.

Grund för uttalanden

Vi har utfört revisionen enligt International Standards on Auditing (ISA) och god revisionssed i Sverige. Vårt ansvar enligt dessa standarder beskrivs närmare i avsnittet *Revisorns ansvar*. Vi är oberoende i förhållande till moderbolaget och koncernen enligt god revisionssed i Sverige och har i övrigt fullgjort vårt yrkesetiska ansvar enligt dessa krav.

Vi anser att de revisionsbevis vi har inhämtat är tillräckliga och ändamålsenliga som grund för våra uttalanden.

Styrelsens ansvar

Det är styrelsen som har ansvaret för att årsredovisningen och koncernredovisningen upprättas och att de ger en rättvisande bild enligt årsredovisningslagen och, vad gäller koncernredovisningen, enligt IFRS såsom de antagits av EU. Styrelsen ansvarar även för den interna kontroll som de bedömer är nödvändig för att upprätta en årsredovisning och koncernredovisning som inte innehåller några väsentliga felaktigheter, vare sig dessa beror på oegentligheter eller misstag.

Vid upprättandet av årsredovisningen och koncernredovisningen ansvarar styrelsen för bedömningen av bolagets förmåga att fortsätta verksamheten. De upplyser, när så är tillämpligt, om förhållanden som kan påverka förmågan att fortsätta verksamheten och att använda antagandet om fortsatt drift. Antagandet om fortsatt drift tillämpas dock inte om styrelsen avser att likvidera bolaget, upphöra med verksamheten eller inte har något realistiskt alternativ till att göra något av detta.

Revisorns ansvar

Våra mål är att uppnå en rimlig grad av säkerhet om att årsredovisningen och koncernredovisningen som helhet inte innehåller några väsentliga felaktigheter, vare sig dessa beror på oegentligheter eller misstag, och att lämna en revisionsberättelse som innehåller våra uttalanden. Rimlig säkerhet är en hög grad av säkerhet, men är ingen garanti för att en revision som utförs enligt ISA och god revisionssed i Sverige alltid kommer att upptäcka en väsentlig felaktighet om en sådan finns. Felaktigheter kan uppstå på grund av oegentligheter eller misstag och anses vara väsentliga om de enskilt eller tillsammans rimligen kan förväntas påverka de ekonomiska beslut som användare fattar med grund i årsredovisningen och koncernredovisningen.

Som del av en revision enligt ISA använder vi professionellt omdöme och har en professionellt skeptisk inställning under hela revisionen. Dessutom:

- identifierar och bedömer vi riskerna för väsentliga felaktigheter i årsredovisningen och koncernredovisningen, vare sig dessa beror på oegentligheter eller misstag, utformar och utför granskningsåtgärder bland annat utifrån dessa risker och inhämtar revisionsbevis som är tillräckliga och ändamålsenliga för att utgöra en grund för våra uttalanden. Risken för att inte upptäcka en väsentlig fel-

aktighet till följd av oegentligheter är högre än för en väsentlig felaktighet som beror på misstag, eftersom oegentligheter kan innefatta agerande i maskopi, förfalskning, avsiktliga utelämnanden, felaktig information eller åsidosättande av intern kontroll.

- skaffar vi oss en förståelse av den del av bolagets interna kontroll som har betydelse för vår revision för att utforma granskningsåtgärder som är lämpliga med hänsyn till omständigheterna, men inte för att uttala oss om effektiviteten i den interna kontrollen.
- utvärderar vi lämpligheten i de redovisningsprinciper som används och rimligheten i styrelsens uppskattningar i redovisningen och tillhörande upplysningar.
- drar vi en slutsats om lämpligheten i att styrelsen använder antagandet om fortsatt drift vid upprättandet av årsredovisningen och koncernredovisningen. Vi drar också en slutsats, med grund i de inhämtade revisionsbevisen, om det finns någon väsentlig osäkerhetsfaktor som avser sådana händelser eller förhållanden som kan leda till betydande tvivel om bolagets förmåga att fortsätta verksamheten. Om vi drar slutsatsen att det finns en väsentlig osäkerhetsfaktor, måste vi i revisionsberättelsen fästa uppmärksamheten på upplysningarna i årsredovisningen om den väsentliga osäkerhetsfaktorn eller, om sådana upplysningar är otillräckliga, modifiera uttalandet om årsredovisningen och koncernredovisningen. Våra slutsatser baseras på de revisionsbevis som inhämtas fram till datumet för revisionsberättelsen. Dock kan framtida händelser eller förhållanden göra att ett bolag inte längre kan fortsätta verksamheten.
- utvärderar vi den övergripande presentationen, strukturen och innehållet i årsredovisningen och koncernredovisningen, däribland upplysningarna, och om årsredovisningen och koncernredovisningen återger de underliggande transaktionerna och händelserna på ett sätt som ger en rättvisande bild.
- inhämtar vi tillräckliga och ändamålsenliga revisionsbevis avseende den finansiella informationen för enheterna eller affärsaktiviteterna inom koncernen för att göra ett uttalande avseende koncernredovisningen. Vi ansvarar för styrning, övervakning och utförande av koncernrevisionen. Vi är ensamt ansvariga för våra uttalanden.

Vi måste informera styrelsen om bland annat revisionens planerade omfattning och inriktning samt tidpunkten för den. Vi måste också informera om betydelsefulla iakttagelser under revisionen, däribland de eventuella betydande brister i den interna kontrollen som vi identifierat.



Building a better
working world

Rapport om andra krav enligt lagar och andra författningar

Uttalanden

Utöver vår revision av årsredovisningen och koncernredovisningen har vi även utfört en revision av styrelsens förvaltning av Holmbergs Safety AB för år räkenskapsåret 2024-01-01-2024-12-31 samt av förslaget till dispositioner beträffande bolagets vinst eller förlust.

Vi tillstyrker att bolagsstämman disponerar vinsten enligt förslaget i förvaltningsberättelsen och beviljar styrelsens ledamöter ansvarsfrihet för räkenskapsåret.

Grund för uttalanden

Vi har utfört revisionen enligt god revisions sed i Sverige. Vårt ansvar enligt denna beskrivs närmare i avsnittet *Revisorns ansvar*. Vi är oberoende i förhållande till moderbolaget och koncernen enligt god revisors sed i Sverige och har i övrigt fullgjort vårt yrkesetiska ansvar enligt dessa krav.

Vi anser att de revisionsbevis vi har inhämtat är tillräckliga och ändamålsenliga som grund för våra uttalanden.

Styrelsens ansvar

Det är styrelsen som har ansvaret för förslaget till dispositioner beträffande bolagets vinst eller förlust. Vid förslag till utdelning innefattar detta bland annat en bedömning av om utdelningen är försvarlig med hänsyn till de krav som bolagets och koncernens verksamhetsart, omfattning och risker ställer på storleken av moderbolagets och koncernens egna kapital, konsolideringsbehov, likviditet och ställning i övrigt.

Styrelsen ansvarar för bolagets organisation och förvaltningen av bolagets angelägenheter. Detta innefattar bland annat att fortlöpande bedöma bolagets och koncernens ekonomiska situation och att tillse att bolagets organisation är utformad så att bokföringen, medelsförvaltningen och bolagets ekonomiska angelägenheter i övrigt kontrolleras på ett betryggande sätt.

Revisorns ansvar

Vårt mål beträffande revisionen av förvaltningen, och därmed vårt uttalande om ansvarsfrihet, är att inhämta revisionsbevis för att med en rimlig grad av säkerhet kunna bedöma om någon styrelseledamot i något väsentligt avseende:

- företagit någon åtgärd eller gjort sig skyldig till någon försummelse som kan föranleda ersättningskyldighet mot bolaget, eller
- på något annat sätt handlat i strid med aktiebolagslagen, årsredovisningslagen eller bolagsordningen.

Vårt mål beträffande revisionen av förslaget till dispositioner av bolagets vinst eller förlust, och därmed vårt uttalande om detta, är att med rimlig grad av säkerhet bedöma om förslaget är förenligt med aktiebolagslagen.

Rimlig säkerhet är en hög grad av säkerhet, men ingen garanti för att en revision som utförs enligt god revisions sed i Sverige alltid kommer att upptäcka åtgärder eller försummelser som kan föranleda ersättningskyldighet mot bolaget, eller att ett förslag till dispositioner av bolagets vinst eller förlust inte är förenligt med aktiebolagslagen.

Som en del av en revision enligt god revisions sed i Sverige använder vi professionellt omdöme och har en professionellt skeptisk inställning under hela revisionen. Granskningen av förvaltningen och förslaget till dispositioner av bolagets vinst eller förlust grundar sig främst på revisionen av räkenskaperna. Vilka tillkommande granskningsåtgärder som utförs baseras på vår professionella bedömning med utgångspunkt i risk och väsentlighet. Det innebär att vi fokuserar granskningen på sådana åtgärder, områden och förhållanden som är väsentliga för verksamheten och där avsteg och överträdelser skulle ha särskild betydelse för bolagets situation. Vi går igenom och prövar fattade beslut, beslutsunderlag, vidtagna åtgärder och andra förhållanden som är relevanta för vårt uttalande om ansvarsfrihet. Som underlag för vårt uttalande om styrelsens förslag till dispositioner beträffande bolagets vinst eller förlust har vi granskat om förslaget är förenligt med aktiebolagslagen.

Gislaved den 14 maj 2025

Ernst & Young AB

Mattias Gamlén

Mattias Gamlén
Auktoriserad revisor

Danske Bank
Large Customer Malmö
Box 264 Neptunigatan 1
S-201 22 Malmö
Telefon 0752480000
Telefax 0752-483111
BIC/SWIFT: DABASESX
www.danskebank.se

2025051521686

Betalning - Girering

Betalningen är sparad i mappen: SEPABG.XML Stängd
Betalningstyp: Girering

Betalningsinformation

Avsändarens konto: HSS Holding AB SEK konto
13620118620 SEK
Textreferens till avsändare: 42919820250507150259
Gireringstyp: Bankgirot
Gironummer: 5621-0230
Mottagarens namn: HALMSTAD PLAZA, PROFILEVENTS
Meddelande till mottagare: 4640400004943
Belopp: 1.007,60 SEK
Betalningsdag: 2025-05-14

Statusinformation

Betalningsstatus: Genomförd

Betalningshistorik

Registrerad: 2025-05-07 av 8E0513
Godkänd: 2025-05-07 av 8E0513
Godkänd: 2025-05-07 av 6E4409

Tekniska referenser

Bankens arkivreferensnummer: 3472377170
Teknisk debetreferens: 429SEK2025050715:02:59:210
Teknisk kreditreferens: 429198202505071502592525

Utskrift från District 08:22 - 2025-05-14 av 8E0513