

Styrelsen för

Copygraf i Bräkne-Hoby AB

Org nr 556371-1471

får härmed avge

Årsredovisning

för räkenskapsåret 24-09-01 - 2025-08-31

<u>Innehåll:</u>	<u>sida</u>
Förvaltningsberättelse	2
Resultaträkning	3
Balansräkning	4
Ställda säkerheter och ansvarsförbindelser	5
Noter med redovisningsprinciper och bokslutskommentarer	6
Underskrifter	8

Förvaltningsberättelse

Allmänt om verksamheten

Bolagets verksamhet består av tryckeriverksamhet.

Bolaget är ett helägt dotterbolag av Copycon AB, 556133-4600

Bolaget har sitt säte i Ronneby kommun.

Händelser av väsentlig betydelse

Räkenskapsårets resultat har justerats med reservering av osäkra kundfordringar sedan 2021-2023 samt felaktig skatteberäkning 20240831 uppgående till 152 144 kronor.

Räkenskapsårets verkliga rörelseresultat uppgår därför till 13 232 kronor.

Bolagets aktier i dotterbolaget Colorado AB har överlåtits till Moderbolaget Copycon AB.

Flerårsöversikt

	2025	2024	2023	2022
Nettoomsättning	2 778 440	2 740 600	2 993 651	3 430 618
Justering enl ovan	152 144	-152 144		
Resultat e fin poster	13 232	-356 657	-94 068	240 819
Solditet (%)	82%	76%	69%	69%

Förändring i eget kapital

	Aktie- kapital	Reserv- fond	Fritt eget kapital
Vid årets början	300 000	83 054	1 334 764
Årets resultat			-138 912
Vid årets slut	300 000	83 054	1 195 852

Förslag till disposition beträffande bolagets vinst eller förlust

Styrelsen föreslår att till förfogande stående vinstmedel, kronor 1 195 852

Utdelning	1 000 000
Balanseras i ny räkning	195 852
Summa	<u>1 195 852</u>

Vad beträffar företagens resultat och ställning i övrigt, hänvisas till efterföljande resultat- och balansräkningar med tillhörande bokslutskommentarer.

Resultaträkning

<i>Belopp i kr</i>	<i>Not</i>	2024-09-01 2025-08-31	2023-09-01 2024-08-31
Nettoomsättning		2 778 440	2 740 600
		<u>2 778 440</u>	<u>2 740 600</u>
<i>Rörelsens kostnader</i>			
Råvaror och förnödenheter		-938 776	-1 170 969
Övriga externa kostnader		-857 846	-658 694
Personalkostnader	2	-1 125 075	-1 047 185
Avskrivningar av materiella och immateriella anläggningstillgångar	3	<u>-4 096</u>	<u>-77 398</u>
Rörelseresultat		-147 353	-213 646
<i>Resultat från finansiella poster</i>			
Ränteintäkter och liknande resultatposter		8 793	9 283
Räntekostnader och liknande resultatposter		<u>-352</u>	<u>-150</u>
Resultat efter finansiella poster		-138 912	-204 513
Årets resultat		-138 912	-204 513

2026021101961

Balansräkning

<i>Belopp i kr</i>	<i>Not</i>	<i>2025-08-31</i>	<i>2024-08-31</i>
TILLGÅNGAR			
Anläggningstillgångar			
<i>Materiella anläggningstillgångar</i>			
Byggnader och mark	3	148 381	148 182
Inventarier, verktyg och installationer	4	—	4 296
		148 381	152 478
<i>Finansiella anläggningstillgångar</i>			
Aktier i dotterföretag	5	—	175 000
		—	175 000
Summa anläggningstillgångar		148 381	327 478
Omsättningstillgångar			
<i>Varulager m m</i>			
Råvaror och förnödenheter		186 706	147 906
		186 706	147 906
<i>Kortfristiga fordringar</i>			
Kundfordringar		398 597	415 226
Fordringar på koncernföretag		117 281	—
Övriga fordringar		68 957	65 466
Förutbetalda kostnader och upplupna intäkter		124 754	142 607
		709 589	623 299
<i>Kortfristiga placeringar</i>		335 000	335 000
<i>Kassa och bank</i>		535 844	835 802
Summa omsättningstillgångar		1 767 139	1 942 007
SUMMA TILLGÅNGAR		1 915 520	2 269 485

Balansräkning

<i>Belopp i kr</i>	<i>Not</i>	<i>2025-08-31</i>	<i>2024-08-31</i>
EGET KAPITAL OCH SKULDER			
<i>Eget kapital</i>			
<i>Bundet eget kapital</i>			
Aktiekapital		300 000	300 000
Reservfond		83 054	83 054
		<u>383 054</u>	<u>383 054</u>
<i>Fritt eget kapital</i>			
Balanserad vinst eller förlust		1 334 764	1 539 277
Årets resultat		-138 912	-204 513
		<u>1 195 852</u>	<u>1 334 764</u>
		1 578 906	1 717 818
<i>Långfristiga skulder</i>	6		
Övriga skulder		–	239 917
		–	<u>239 917</u>
<i>Kortfristiga skulder</i>			
Leverantörskulder		114 170	123 768
Övriga skulder		18 729	42 342
Upplupna kostnader och förutbetalda intäkter		203 715	145 640
		<u>336 614</u>	<u>311 750</u>
SUMMA EGET KAPITAL OCH SKULDER		1 915 520	2 269 485

Noter med redovisningsprinciper och bokslutskommentarer

Belopp i kr om inget annat anges

Not 1 Allmänna redovisningsprinciper

Årsredovisningen är upprättad i enlighet med årsredovisningslagen och BFNAR 2016:10

Årsredovisning i mindre företag.

Avskrivningsprinciper för anläggningstillgångar

Avskrivningar enligt plan baseras på ursprungliga anskaffningsvärden och beräknad ekonomisk livslängd. Nedskrivning sker vid bestående värdenedgång.

Följande avskrivningstider tillämpas:

Materiella anläggningstillgångar

Byggnader	25 år
Markanläggningar	20 år
Inventarier, verktyg och installationer	5

Not 2 Anställda och personalkostnader

	2024-09-01	2023-09-01
	2024-08-31	2024-08-31
Medelantalet anställda	2	2
Varav män	60%	60%

Not 3 Byggnader och mark

	2025-08-31	2024-08-31
<i>Akkumulerade anskaffningsvärden</i>		
Vid årets början och slut	2 729 725	2 729 725
	<u>2 729 725</u>	<u>2 729 725</u>
<i>Akkumulerade avskrivningar enligt plan</i>		
Vid årets början och slut	2 148 384	2 213 482
Årets avskrivning enligt plan på anskaffningsvärden	–	-65 098
	<u>2 148 384</u>	<u>2 148 384</u>
Planenligt restvärde vid årets slut	<u>148 381</u>	<u>148 182</u>
Taxeringsvärden, byggnader	690 000	690 000
Taxeringsvärden, mark	110 000	110 000

Not 4 Inventarier, verktyg och installationer

<i>Akkumulerade anskaffningsvärden</i>		
Vid årets början och slut	11 084 001	11 084 001
	<u>11 084 001</u>	<u>11 084 001</u>
<i>Akkumulerade avskrivningar enligt plan</i>		
Vid årets början	-11 331 055	-11 318 755
Årets avskrivning enligt plan	-4 096	-12 300
	<u>-11 335 151</u>	<u>-11 331 055</u>
Planenligt restvärde vid årets slut	<u>–</u>	<u>4 296</u>

Not 5 Aktier i dotterföretag

	2025-08-31	2024-08-31
<i>Akkumulerade anskaffningsvärden</i>		
Vid årets början och slut	175 000	175 000
Avyttrade tillgångar	-175 000	–
Bokfört värde vid årets slut	<u>–</u>	<u>175 000</u>

Not 6 Checkräkningskredit

	2025-08-31	2024-08-31
Beviljad kreditlimit	500 000	500 000
Outnyttjad del	-500 000	-500 000
Utnyttjat kreditbelopp	<u>–</u>	<u>–</u>


Not 7 Ställda säkerheter och eventalförpliktelser**Ställda säkerheter**

	2025-08-31	2024-08-31
<i>För egna skulder och avsättningar</i>		
Fastighetsinteckningar	1 800 000	1 800 000
Företagsinteckningar	2 210 000	2 210 000
	<u>4 010 000</u>	<u>4 010 000</u>

Eventalförpliktelser	Inga	Inga
----------------------	------	------

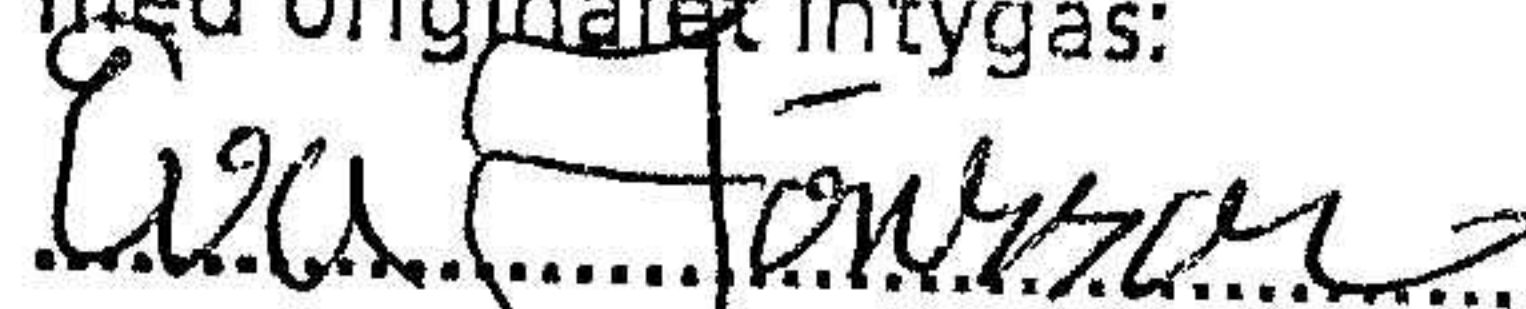
2026021101966

Bräkne-Hoby den 3 februari 2026



Joakim Persson

Fotokopians överensstämmelse
med originalet intygas:




2026-02-06

2026021101967

FASTSTÄLLELSEINTYG

Undertecknad ledamot av bolagets styrelse, intygar härmed att förestående balans- och resultaträkning blivit fastställda på ordinarie bolagsstämma den 27/2 2025. Resultatet disponeras i enlighet med styrelsens förslag.

Bräkne-Hoby den 3 februari 2026



Joakim Persson
Styrelseledamot