

ÅRSREDOVISNING
och
KONCERNREDOVISNING
för
byBrick Holding AB
Org.nr. 559247-0859

Styrelsen och verkställande direktören får härmed avlämna årsredovisning och koncernredovisning för räkenskapsåret
2022-07-01 - 2023-06-30

Innehåll	Sida
- förvaltningsberättelse	2
- resultaträkning	5
- balansräkning	6
- kassaflödesanalys	8
- noter	9
- underskrifter	16

Undertecknad styrelseledamot i byBrick Holding AB intygar härmed, dels att denna kopia av årsredovisningen överensstämmer med originalet, dels att resultat- och balansräkning fastställts på årsstämman den 2023-12-12.
Stämman beslöt tillika godkänna styrelsens förslag till vinstdisposition.

Stockholm 2023-12-15

Per Sturk

ÅRSREDOVISNING

och

KONCERNREDOVISNING

för


byBrick Holding AB

Org.nr. 559247-0859

Styrelsen och verkställande direktören får härmed avlämna årsredovisning och koncernredovisning för räkenskapsåret 2022-07-01 - 2023-06-30

Innehåll	Sida
- förvaltningsberättelse	2
- resultaträkning	5
- balansräkning	6
- kassaflödesanalys	8
- noter	9
- underskrifter	16

Jag intygar att denna
kopie överensstämmer
med originalet.


Helena Lundström
710403-5950

FÖRVALTNINGSBERÄTTELSE

Årsredovisningen är upprättad i svenska kronor, SEK.

Verksamheten

Vi erbjuder våra kunder den större leverantörens möjligheter i ett flexibla och personligare sammanhang och attraherar de bästa medarbetarna med spännande projekt, en varm företagskultur, möjlighet att styra sin vardag och påverka vår riktning framåt.

Koncernen har sitt säte i Stockholm och består vid verksamhetsårets slut av 6 aktiva dotterbolag:

byBrick AB

byBrick AB hjälper sina kunder att ta ut rätt strategisk inriktning och skapa nya möjligheter och konkurrensfördelar genom affärsutveckling, IT-projekt och digital innovation.

byBrick Axakon AB

byBrick Axakon AB levererar IT-konsulttjänster inom systemutveckling, systemarkitektur, tekniska due diligence processer / förstudier och produktutveckling. Bolaget fungerar som strategisk partner till sina kunder i deras utmaningar att vidare digitalisera sina affärsidéer och produkter.

byBrick Development AB

byBrick Development AB levererar IT-konsulttjänster inom systemutveckling, systemintegration, samarbetsverktyg, krav- och testledning. Bolaget fungerar som strategisk partner till sina kunder i deras utmaningar att optimera sina IT-miljöer.

byBrick Elevate AB

byBrick Elevate fokuserar på tjänster inom test och kvalitetssäkring samt systemutveckling, apputveckling, molnlösningar och data science.

byBrick Interface AB

byBrick Interface AB utvecklar sina kunders marknads- och säljprocesser och stödjer dem i digitaliseringen av deras erbjudanden. Bolaget erbjuder bred kompetens inom design, affärsutveckling, marknadsföring, systemutveckling samt visualisering och simulering med AR och VR-teknik.

byBrick Management AB

byBrick Management AB tillhandahåller kvalificerade konsulttjänster inom förändringsledning och verksamhetsutveckling, tjänste- och processorientering, digital transformation samt affärsutveckling.

Företagets säte är Stockholm.

Flerårsjämförelse*, koncernen

	2022/2023	2021/2022
Nettoomsättning	90 154 022	50 076 297
Res. efter finansiella poster	26 811 779	39 643 355
Res. i % av nettoomsättningen	29,74	79,16
Balansomslutning	81 106 767	64 024 015
Soliditet (%)	57,15	55,78
Avkastning på eget kapital (%)	65,33	221,97

*Definitioner av nyckeltal, se noter

byBrick Holding AB förvärvade byBrick AB 2021-12-18

byBrick Holding AB

Org.nr. 559247-0859

Flerårsjämförelse*

	2022/2023	2021/2022
Nettoomsättning	0	0
Res. efter finansiella poster	4 974 756	15 045 410
Res. i % av nettoomsättningen	0,00	0,00
Balansomslutning	8 028 830	15 070 410
Soliditet (%)	99,75	100,00
Avkastning på eget kapital (%)	43,11	199,66

*Definitioner av nyckeltal, se noter

Väsentliga händelser under räkenskapsåret

Räkenskapsåret 22/23 är första året som koncernredovisning upprättas för byBrick Holding AB.

byBrick Axakon AB (f.d. byBrick Insight AB) genomförde under verksamhetsåret ett inkråmförvärv av Axakon Consulting AB.

Framtida utveckling

byBrick koncernen har en stabil plattform för fortsatt tillväxt. Givet inte alltför dramatiska förändringar i konjunkturen så har företaget den flexibilitet och finansiella styrka som bör säkerställa en stabil utveckling även framåt.

Forskning och utveckling

Vår forsknings- och utvecklingspolicy är att vid behov vidta långsiktiga investeringsbeslut för att säkerställa framtida utveckling i bolaget.

Hållbarhetsupplysningar

Vi fokuserar vårt miljöarbete på de betydande miljöaspekterna och låter de utgöra grund för fastställande av miljöpolicy, övergripande och detaljerade miljömål.

Förändringar i eget kapital, koncern

	Aktiekapital	Annat eget kapital inkl årets resultat	Innehav utan bestämmande inflytande	Summa eget resultatkapital
Belopp vid årets ingång	25 000	35 693 370	4 083 005	39 801 375
Utdelning till aktieägare		-12 036 336	-1 717 099	-13 753 435
Årets vinst		22 758 957	1 919 409	24 678 366
Transaktion med minoritet		152 674	-147 833	4 841
Förändringar i ägande i dotterbolag		-241 003	220 000	-21 003
Belopp vid årets utgång	25 000	46 327 662	4 357 482	50 710 144

Förändringar i eget kapital, moderbolag


	Aktiekapital	Övrigt bundet eget kapital	Övrigt fritt eget kapital	Årets resultat	Summa fritt eget kapital
Belopp vid jämförelseårets ingång enl fastställd balansräkning	25 000	0	0	0	0
Justerade belopp vid jämförelseårets ingång	25 000	0	0	0	0
Resultatdisp. enl. beslut av årsstämma: Årets vinst			0	0	0
Justerade belopp vid årets ingång	25 000	0	0	15 045 410	15 045 410
Resultatdisp. enl. beslut av årsstämma: Utdelning till aktieägare			15 045 410	-15 045 410	0
Årets vinst			-12 036 336	4 974 756	-12 036 336
Belopp vid årets utgång	25 000	0	3 009 074	4 974 756	7 983 830

Resultatdisposition

Förslag till disposition av bolagets vinst

Till årsstämman förfogande står	
balanserad vinst	3 009 074
årets vinst	<u>4 974 756</u>
	7 983 830
Styrelsen föreslår att	
till aktieägarna utdelas	
i ny räkning överföres	<u>7 983 830</u>
	7 983 830

Beträffande bolagets resultat och ställning i övrigt hänvisas till efterföljande resultat- och balansräkningar med tillhörande noter.


Bebyggelse Kodin


RESULTATRÄKNING

	Not	Koncernen		Moderbolaget	
		2022-07-01 2023-06-30	2021-07-01 2022-06-30	2022-07-01 2023-06-30	2021-07-01 2022-06-30
Nettoomsättning	2	90 154 022	50 076 297	0	0
Övriga rörelseintäkter		6 332	319 401	0	0
		<u>90 160 354</u>	<u>50 395 698</u>	<u>0</u>	<u>0</u>
Rörelsens kostnader					
Råvaror och förnödenheter		-5 627 000	-1 304 164	0	0
Handelsvaror		-2 556 445	-2 378 652	0	0
Övriga externa kostnader	3, 4	-12 517 201	-6 820 559	-41 774	-10
Personalkostnader	5	-61 819 294	-29 302 252	0	0
Av- och nedskrivningar av materiella och immateriella anläggningstillgångar		-2 257 745	-3 038 783	0	0
Övriga rörelsekostnader		-15 726	-422 011	0	0
		<u>-84 793 411</u>	<u>-43 266 421</u>	<u>-41 774</u>	<u>-10</u>
Rörelseresultat		5 366 943	7 129 277	-41 774	-10
Resultat från finansiella poster					
Resultat från andelar i koncernföretag	6	21 001 454	32 657 642	5 000 000	15 045 420
Övriga ränteintäkter och liknande resultatposter		725 971	68 509	16 530	0
Räntekostnader och liknande resultatposter		-282 589	-212 073	0	0
		<u>21 444 836</u>	<u>32 514 078</u>	<u>5 016 530</u>	<u>15 045 420</u>
Resultat efter finansiella poster		26 811 779	39 643 355	4 974 756	15 045 410
Resultat före skatt		26 811 779	39 643 355	4 974 756	15 045 410
Skatt på årets resultat	7	-2 133 413	-2 197 151	0	0
Årets resultat		<u>24 678 366</u>	<u>37 446 204</u>	<u>4 974 756</u>	<u>15 045 410</u>
Hänförligt till:					
Moderföretagets aktieägare		22 758 957	35 693 370		
Innehav utan bestämmande inflytande		1 919 409	1 752 834		

2023122001023

Beitrykt Kopie



BALANSRÄKNING

	Not	Koncernen		Moderbolaget	
		2023-06-30	2022-06-30	2023-06-30	2022-06-30
TILLGÅNGAR					
Anläggningstillgångar					
Immateriella anläggningstillgångar					
Goodwill	8	12 376 325	205 000	0	0
		<u>12 376 325</u>	<u>205 000</u>	<u>0</u>	<u>0</u>
Materiella anläggningstillgångar					
Inventarier, verktyg och installationer	9	8 025 191	7 105 389	0	0
		<u>8 025 191</u>	<u>7 105 389</u>	<u>0</u>	<u>0</u>
Finansiella anläggningstillgångar					
Andelar i koncernföretag	10	0	0	1 765 507	1 157
Andra långfristiga fordringar	13	4 243 293	4 000 000	0	0
		<u>4 243 293</u>	<u>4 000 000</u>	<u>1 765 507</u>	<u>1 157</u>
Summa anläggningstillgångar		24 644 809	11 310 389	1 765 507	1 157
Omsättningstillgångar					
Kortfristiga fordringar					
Kundfordringar		19 953 239	16 570 298	0	0
Fordringar hos koncernföretag	11	0	0	5 000 000	15 045 420
Övriga fordringar		1 491 550	1 471 284	0	0
Upparbetad men ej fakturerad intäkt		1 455 423	8 438	0	0
Förutbetalda kostnader och upplupna intäkter	14	3 093 805	2 075 913	2 795	0
		<u>25 994 017</u>	<u>20 125 933</u>	<u>5 002 795</u>	<u>15 045 420</u>
Kortfristiga placeringar					
Övriga kortfristiga placeringar		16 605 624	0	0	0
		<u>16 605 624</u>	<u>0</u>	<u>0</u>	<u>0</u>
Kassa och bank					
Kassa och bank		13 862 317	32 587 693	1 260 528	23 833
		<u>13 862 317</u>	<u>32 587 693</u>	<u>1 260 528</u>	<u>23 833</u>
Summa omsättningstillgångar		56 461 958	52 713 626	6 263 323	15 069 253
SUMMA TILLGÅNGAR		81 106 767	64 024 015	8 028 830	15 070 410

Belegget kopierat




byBrick Holding AB

Org.nr. 559247-0859

BALANSRÄKNING


	Not	Koncernen		Moderbolaget	
		2023-06-30	2022-06-30	2023-06-30	2022-06-30
EGET KAPITAL OCH SKULDER					
Eget kapital, koncern					
Aktiekapital		25 000	25 000		
Annat eget kapital inklusive årets resultat		46 327 662	35 693 370		
Eget kapital hänförligt till moderföretagets aktieägare		46 352 662	35 718 370		
Innehav utan bestämmande inflytande		4 357 482	4 083 005		
Summa eget kapital, koncern		50 710 144	39 801 375		
Eget kapital, moderföretag					
Bundet eget kapital					
Aktiekapital	15			25 000	25 000
				25 000	25 000
Fritt eget kapital					
Balanserat resultat				3 009 074	0
Årets resultat				4 974 756	15 045 410
				7 983 830	15 045 410
Summa eget kapital, moderföretag				8 008 830	15 070 410
Långfristiga skulder					
Övriga skulder		4 750 636	6 410 934	0	0
Summa långfristiga skulder		4 750 636	6 410 934	0	0
Kortfristiga skulder					
Leverantörsskulder		2 563 473	2 429 482	0	0
Aktuell skatteskuld		258 748	389 195	0	0
Övriga skulder	16	8 962 232	5 417 163	0	0
Fakturerad men ej upparbetad intäkt		1 323 777	834 206	0	0
Upplupna kostnader och förutbetalda intäkter	17	12 537 757	8 741 660	20 000	0
Summa kortfristiga skulder		25 645 987	17 811 706	20 000	0
SUMMA EGET KAPITAL OCH SKULDER		81 106 767	64 024 015	8 028 830	15 070 410

2023122001024



KASSAFLÖDESANALYS

	Not	Koncernen		Moderbolaget	
		2022-07-01 2023-06-30	2021-07-01 2022-06-30	2022-07-01 2023-06-30	2021-07-01 2022-06-30
Den löpande verksamheten					
Rörelseresultat		5 366 943	7 129 277	-41 774	-10
Justeringar för poster som inte ingår i kassaflödet	18	2 170 687	2 407 143	-2 795	0
Erhållen ränta m.m.		725 971	68 509	16 530	0
Erlagd ränta		-282 589	-212 073	0	0
Betald inkomstskatt		-2 263 860	-1 846 475	0	0
Kassaflöde från den löpande verksamheten före förändringar av rörelsekapital		5 717 152	7 546 381	-28 039	-10
Kassaflöde från förändringar av rörelsekapital					
Minskning(+)/ökning(-) av kundfordringar		-3 382 941	-4 424 849	0	0
Minskning(+)/ökning(-) av fordringar		-2 485 144	4 564 354	0	0
Minskning(-)/ökning(+) av leverantörsskulder		133 991	-1 145 068	0	0
Minskning(-)/ökning(+) av kortfristiga skulder		5 482 750	5 949 613	20 000	25 000
Kassaflöde från den löpande verksamheten		5 465 808	12 490 431	-8 039	24 990
Investeringsverksamheten					
Förvärv av inkåm	8	-12 419 313	0	0	0
Förvärv av finansiella anläggningstillgångar		-2 302 561	0	0	0
Försäljning av finansiella anläggningstillgångar		23 176 820	0	0	0
Förvärv av inventarier, verktyg och installationer		-2 929 559	-443 841	0	0
Förvärv av likvidamedel från förvärv av finansiella anläggningstillgångar		0	25 757 326	0	0
Utdelning från koncernföretag		0	0	15 045 420	0
Ny utlåning till utomstående		-45 202	-4 000 000	0	0
Kassaflöde från investeringsverksamheten		5 480 185	21 313 485	13 281 070	-1 157
Finansieringsverksamheten					
Upptagna långfristiga lån		687 690		0	0
Amortering långfristiga lån		0	-1 216 223	0	0
Utbetald utdelning		-13 753 435	0	-12 036 336	0
Kassaflöde från finansieringsverksamheten		-13 065 745	-1 216 223	-12 036 336	0
Förändring av likvida medel		-2 119 752	32 587 693	1 236 695	23 833
Likvida medel vid årets början		32 587 693	0	23 833	0
Likvida medel vid årets slut	19	30 467 941	32 587 693	1 260 528	23 833

Bestyrkt Kopier


NOTER

Not 1 Redovisnings- och värderingsprinciper

Årsredovisningen har för första gången upprättats i enlighet med årsredovisningslagen och BFNAR 2012:1 Årsredovisning och koncernredovisning (K3).

Fordringar

Fordringar har upptagits till de belopp varmed de beräknas inflyta.

Övriga tillgångar, avsättningar och skulder

Övriga tillgångar, avsättningar och skulder har värderats till anskaffningsvärden om inget annat anges nedan.

Intäktsredovisning

Inkomsten redovisas till det verkliga värdet av vad som erhållits eller kommer att erhållas. Företaget redovisar därför inkomsten till nominellt värde (fakturabelopp) om ersättningen erhålls i likvida medel direkt vid leverans. Avdrag görs för lämnade rabatter.

Materiella anläggningstillgångar

Materiella anläggningstillgångar redovisas till anskaffningsvärde med avdrag för ackumulerade avskrivningar och eventuella nedskrivningar. Tillgångarna skrivs av linjärt över tillgångarnas bedömda nyttjandeperiod förutom mark som inte skrivs av. Nyttjandeperioden omprövas per varje balansdag. Följande nyttjandeperioder tillämpas:

	Antal år
Inventarier, verktyg och installationer	3-5

Immateriella anläggningstillgångar

Immateriella anläggningstillgångar redovisas till anskaffningsvärde med avdrag för ackumulerade avskrivningar och eventuella nedskrivningar. Tillgångarna skrivs av linjärt över tillgångarnas bedömda nyttjandeperiod. Nyttjandeperioden omprövas per varje balansdag. Pågående projekt skrivs inte av utan nedskrivningsprövas årligen. Följande nyttjandeperioder tillämpas:

	Antal år
Balanserade utgifter för utvecklingsarbeten och liknande arbeten	5
Goodwill	5

Finansiella instrument

Finansiella instrument värderas till verkligt värde.

Leasing

Samtliga leasingavtal kostnadsförs linjärt över leasingperioden. Samtliga leasingavtal kostnadsförs linjärt över leasingperioden och hanteras som operationella leasingavtal i juridiska personer. I koncernen justeras samtliga finansiella leasingavtal och redovisas som tillgång och skuld i balansräkningen.

Inkomstskatt

Aktuell skatt är inkomstskatt för innevarande räkenskapsår som avser årets skattepliktiga resultat och den del av tidigare räkenskapsårs inkomstskatt som ännu inte har redovisats.

Aktuell skatt värderas till det sannolika beloppet enligt de skattesatser och skatteregler som gäller på balansdagen.

2023122001025

NOTER

Koncernredovisning

Dotterföretag

Dotterföretag är företag i vilka moderföretaget direkt eller indirekt innehar mer än 50 % av röstetalet eller på annat sätt har ett bestämmande inflytande. Bestämmande inflytande innebär en rätt att utforma ett företags finansiella och operativa strategier i syfte att erhålla ekonomiska fördelar. Redovisningen av rörelseförvärv bygger på enhetssynen. Det innebär att förvärvsanalysen upprättas per den tidpunkt då förvärvaren får bestämmande inflytande. Från och med denna tidpunkt ses förvärvaren och den förvärvade enheten som en redovisningsenhet. Tillämpningen av enhetssynen innebär vidare att alla tillgångar (inklusive goodwill) och skulder samt intäkter och kostnader medräknas i sin helhet även för delägda dotterföretag.

Anskaffningsvärdet för dotterföretag beräknas till summan av verkligt värde vid förvärvstidpunkten för erlagda tillgångar med tillägg av uppkomna och övertagna skulder samt emitterade egetkapitalinstrument, utgifter som är direkt hänförliga till rörelseförvärvet samt eventuell tilläggsköpeskillning. I förvärvsanalysen fastställs det verkliga värdet, med några undantag, vid förvärvstidpunkten av förvärvade identifierbara tillgångar och övertagna skulder samt minoritetsintresse.

Minoritetsintresse värderas till verkligt värde vid förvärvstidpunkten. Från och med förvärvstidpunkten inkluderas i koncernredovisningen det förvärvade företagens intäkter och kostnader, identifierbara tillgångar och skulder liksom eventuell uppkommen goodwill eller negativ goodwill.

UPPLYSNINGAR TILL ENSKILDA POSTER

Not 2 Nettoomsättning

	Koncernen		Moderbolaget	
	2022/2023	2021/2022	2022/2023	2021/2022

Nettoomsättning uppdelad på rörelsegren

byBrick Management AB	17 790 610	9 126 861	0	0
byBrick Development AB	12 588 852	7 309 735	0	0
byBrick Interface AB	27 671 613	16 269 916	0	0
byBrick Elevate AB	21 395 791	13 127 500	0	0
byBrick AB	7 790 144	4 242 285	0	0
byBrick Axakon AB	2 917 012	0	0	0
	<u>90 154 022</u>	<u>50 076 297</u>	<u>0</u>	<u>0</u>

Förändring mellan åren beror på att byBrick Holding AB förvärvade byBrick AB 2021-12-18.

Not 3 Leasingavtal - Operationell leasing leasegivare

	Koncernen		Moderbolaget	
	2022/2023	2021/2022	2022/2023	2021/2022

I nettoomsättningen ingår variabla avgifter med

	5 900 120	3 476 184	0	0
--	-----------	-----------	---	---

Framtida minimileasingavgifter för icke uppsägningsbara leasingavtal, förfaller till betalning enligt följande:

Inom 1 år	3 246 120	3 002 891	0	0
Mellan 2 till 5 år	2 226 851	3 450 687	0	0
	<u>5 472 971</u>	<u>6 453 578</u>	<u>0</u>	<u>0</u>

Med leasingavgifter avses leasingavtal för bilar samt för hyra av lokaler.

NOTER

2023122001026

Not 4	Ersättning till revisorer	Koncernen		Moderbolaget	
		2022/2023	2021/2022	2022/2023	2021/2022
	<i>Conseil Revision AB</i>				
	Revisionsuppdrag	179 888	130 600	31 668	0
		<u>179 888</u>	<u>130 600</u>	<u>31 668</u>	<u>0</u>


Med revisionsuppdrag avses revisors arbete för den lagstadgade revisionen och med revisionsverksamhet olika typer av kvalitetssäkringstjänster. Övriga tjänster är sådant som inte ingår i revisionsuppdrag, revisionsverksamhet eller skatterådgivning.

Not 5	Personal	Koncernen		Moderbolaget	
		2022/2023	2021/2022	2022/2023	2021/2022
	<i>Medelantalet anställda</i>				
	Medelantalet anställda bygger på av bolaget betalda närvarotimmar relaterade till en normal arbetstid.				
	Medelantal anställda har varit	52	77	0,00	0,00
	varav kvinnor	16	8	0,00	0,00
	varav män	36	69	0,00	0,00

Löner, ersättningar m.m.
Löner, ersättningar, sociala kostnader och pensionskostnader har utgått med följande belopp:

<i>Styrelsen och VD:</i>					
	Löner och ersättningar	5 927 978	3 434 867	0	0
	Pensionskostnader	738 287	279 387	0	0
		<u>6 666 265</u>	<u>3 714 254</u>	<u>0</u>	<u>0</u>
<i>Övriga anställda:</i>					
	Löner och ersättningar	34 813 681	16 337 210	0	0
	Pensionskostnader	2 814 449	908 229	0	0
		<u>37 628 130</u>	<u>17 245 439</u>	<u>0</u>	<u>0</u>
	Sociala kostnader	14 112 365	6 666 339	0	0
	Summa styrelse och övriga	<u>58 406 760</u>	<u>27 626 032</u>	<u>0</u>	<u>0</u>

Not 6	Resultat från andelar i koncernföretag	Koncernen		Moderbolaget	
		2022/2023	2021/2022	2022/2023	2021/2022
	Utdelning	0	0	5 000 000	15 045 420
	Realisationsresultat	22 765 804	0	0	0
	Negativ goodwill från förvärv	0	32 657 642	0	0
	Tilläggsköpeskillning	-1 764 350	0	0	0
		<u>21 001 454</u>	<u>32 657 642</u>	<u>5 000 000</u>	<u>15 045 420</u>


Beimarkt Kopie


NOTER

Not 7	Skatt på årets resultat Koncernen	2022/2023	2021/2022
	Aktuell skatt	-2 133 413	-2 197 151
		<u>-2 133 413</u>	<u>-2 197 151</u>
	Avstämning av effektiv skatt		
	Resultat före skatt	26 811 779	39 643 355
	Skattekostnad 20,60% (20,60%)	-5 523 226	-8 166 531
	Skatteeffekt av:		
	Ej avdragsgilla kostnader	-347 205	-185 785
	Ej skattepliktiga intäkter	4 330 287	6 271 727
	Schablonintäkt periodiseringsfond	0	-185
	Tillägg på återförd periodiseringsfond	0	-2 225
	Underskottsavdrag som nyttjas i år	0	137 665
	I år uppkomna underskottsavdrag	-593 269	-305 127
	Summa	<u>-2 133 413</u>	<u>-2 197 151</u>

Moderbolaget	2022/2023	2021/2022
Avstämning av effektiv skatt		
Resultat före skatt	4 974 756	15 045 410
Skattekostnad 20,60% (20,60%)	-1 024 800	-3 099 354
Skatteeffekt av:		
Ej avdragsgilla kostnader	-1 854	0
Ej skattepliktiga intäkter	1 030 576	3 099 354
I år uppkomna underskottsavdrag	-3 922	0
Summa	<u>0</u>	<u>0</u>

Not 8 Goodwill	Koncernen		Moderbolaget	
	2023-06-30	2022-06-30	2023-06-30	2022-06-30
Ingående anskaffningsvärde	410 000	0	0	0
Inköp	12 419 313	7 850 000	0	0
Försäljningar/utrangeringar	0	-7 440 000	0	0
Utgående ackumulerade anskaffningsvärden	12 829 313	410 000	0	0
Ingående avskrivningar	-205 000	-164 000	0	0
Årets avskrivningar	-247 988	-41 000	0	0
Utgående ackumulerade avskrivningar	-452 988	-205 000	0	0
Utgående redovisat värde	12 376 325	205 000	0	0

Bestyrkt kopira


NOTER

Not 9 Inventarier, verktyg och installationer	Koncernen		Moderbolaget	
	2023-06-30	2022-06-30	2023-06-30	2022-06-30
Ingående anskaffningsvärde	10 521 636	12 291 332	0	0
Inköp	4 823 323	4 513 583	0	0
Försäljningar/utrangeringar	-3 829 655	-6 283 279	0	0
Omklassificeringar	-6 501	0	0	0
Utgående ackumulerade anskaffningsvärden	11 508 803	10 521 636	0	0
Årets avskrivningar	-2 009 756	-1 519 939	0	0
Utgående redovisat värde	8 025 191	7 105 389	0	0
I ovanstående redovisat värde ingår leasade tillgångar med	7 052 716	6 410 934	0	0

Not 10 Andelar i koncernföretag Moderbolaget	2023-06-30		2022-06-30
	Antal/Kap. andel %	Redovisat värde	Redovisat värde
Företag			
Organisationsnummer			
Säte			
Bybrick AB	115 734	1 765 507	1 157
556654-7658	100,00%	1 765 507	1 157

Not 11 Fordringar hos koncernföretag	Koncernen		Moderbolaget	
	2023-06-30	2022-06-30	2023-06-30	2022-06-30
Ingående anskaffningsvärde	0	0	15 045 420	0
Tillkommande	0	0	5 000 000	15 045 420
Avgående	0	0	-15 045 420	0
Utgående ackumulerade anskaffningsvärden	0	0	5 000 000	15 045 420
Utgående redovisat värde	0	0	5 000 000	15 045 420

Not 12 Underskott

Totalt underskottsavdrag inom koncernen uppgår till 7 413 884 kr, underskottet kommer att nyttjas mot framtida vinster.

Not 13 Andra långfristiga fordringar	Koncernen		Moderbolaget	
	2023-06-30	2022-06-30	2023-06-30	2022-06-30
Ingående anskaffningsvärde	4 000 000	0		
Nya lån	243 293	4 000 000		
Utgående ackumulerade anskaffningsvärden	4 243 293	4 000 000		
Utgående redovisat värde	4 243 293	4 000 000		
Moderbolaget	2023-06-30	2022-06-30		
Utgående redovisat värde	0	0		

NOTER

Not 14 Förutbetalda kostnader och upplupna intäkter

	Koncernen		Moderbolaget	
	2023-06-30	2022-06-30	2023-06-30	2022-06-30
Förutbetalda leasingavgifter	47 537	71 306	0	0
Förutbetalda kostnader	2 154 603	1 435 009	2 795	0
Upplupna intäkter	370 011	94 707	0	0
Förutbetalda hyror	521 654	474 891	0	0
	<u>3 093 805</u>	<u>2 075 913</u>	<u>2 795</u>	<u>0</u>

Not 15 Upplysningar om aktiekapital

	Antal aktier	Kvotvärde per aktie
Antal/värde vid årets ingång	115 734	0,21
Antal/värde vid årets utgång	115 734	0,21

Not 16 Övriga kortfristiga skulder

	2023-06-30	2022-06-30
Kortfristig del av långfristig leasingkund	2 347 987	0
Momsskuld	3 564 379	3 534 792
Personalrelaterade skatter och avgifter	2 728 068	1 749 498
Övriga kortfristiga skulder	321 798	132 873
	<u>8 962 232</u>	<u>5 417 163</u>
Moderbolaget	2023-06-30	2022-06-30
Övriga kortfristiga skulder	<u>0</u>	<u>0</u>

Not 17 Upplupna kostnader och förutbetalda intäkter

	Koncernen		Moderbolaget	
	2023-06-30	2022-06-30	2023-06-30	2022-06-30
Upplupna ramar	2 160 713	2 320 910	0	0
Upplupna semesterlöner	4 586 149	2 671 428	0	0
Upplupna lagstadgade sociala avgifter	1 440 968	829 467	0	0
Upplupna kostnader	2 982 064	1 827 716	20 000	0
Förutbetalda intäkter	1 367 863	1 092 139	0	0
	<u>12 537 757</u>	<u>8 741 660</u>	<u>20 000</u>	<u>0</u>

Not 18 Justering för poster som inte ingår i kassaflödet

	Koncernen		Moderbolaget	
	2023-06-30	2022-06-30	2023-06-30	2022-06-30
Avskrivningar	2 257 745	3 038 783	0	0
Förvärv av finansiell anläggningstillgång	0	-613 957	0	0
Avyttring av finansiella anläggningstillgångar	111 033	0	0	0
Övriga poster	-198 091	-17 683	-2 795	0
	<u>2 170 687</u>	<u>2 407 143</u>	<u>-2 795</u>	<u>0</u>

NOTER

Not 19 Likvidamedel

	Koncernen		Moderbolaget	
	2023-06-30	2022-06-30	2023-06-30	2022-06-30
Kassa och bank	13 862 317	32 587 693	1 260 528	23 833
Kortfristiga placeringar	16 605 624	0	0	0
	<u>30 467 941</u>	<u>32 587 693</u>	<u>1 260 528</u>	<u>23 833</u>

Not 20 Disposition av vinst eller förlust

Förslag till disposition av bolagets vinst

Till årsstämman förfogande står
balanserad vinst

3 009 074

årets vinst

4 974 756

7 983 830

Styrelsen föreslår att
i ny räkning överföres

7 983 830

7 983 830

Not 21 Ställda säkerheter

	Koncernen		Moderbolaget	
	2023-06-30	2022-06-30	2023-06-30	2022-06-30
Företagsinteckningar	6 500 000	6 500 000	0	0
Summa ställda säkerheter	<u>6 500 000</u>	<u>6 500 000</u>	<u>0</u>	<u>0</u>

Not 22 Eventualförpliktelser

	Koncernen		Moderbolaget	
	2023-06-30	2022-06-30	2023-06-30	2022-06-30
Borgensåtagande	4 500 000	4 500 000	0	0
	<u>4 500 000</u>	<u>4 500 000</u>	<u>0</u>	<u>0</u>
varav till förmån för koncernföretag	4 500 000	4 500 000	0	0

Not 23 Definition av nyckeltal


Soliditet

Justerat eget kapital i procent av balansomslutning

Avkastning på eget kapital

Resultat efter finansiella poster i procent av genomsnittligt justerat eget kapital

2023122001028

Bestyrkt kopierat


NOTER

Per Sturk

Björn Lantz
Verkställande direktör

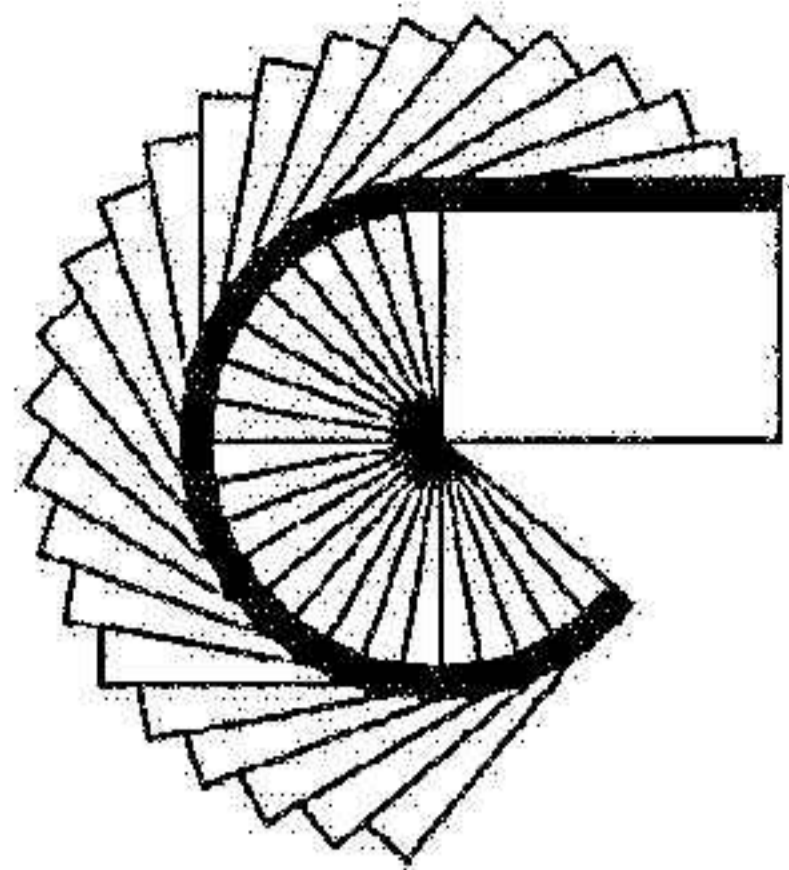
Sven Erik Stridell

Vår revisionsberättelse har lämnats den 2023.

Conseil Revision AB

Pär Carlson
Auktoriserad revisor

Bebyggelsekopier

REVISIONSBERÄTTELSE

Till bolagsstämman i byBrick Holding AB
Org.nr. 559247-0859

Rapport om årsredovisningen och koncernredovisningen

Uttalanden

Vi har utfört en revision av årsredovisningen och koncernredovisningen för byBrick Holding AB för räkenskapsåret 2022-07-01 -- 2023-06-30.

Enligt vår uppfattning har årsredovisningen och koncernredovisningen upprättats i enlighet med årsredovisningslagen och ger en i alla väsentliga avseenden rättvisande bild av moderbolagets och koncernens finansiella ställning per den 30 juni 2023 och av dessas finansiella resultat och kassaflöde för året enligt årsredovisningslagen. Förvaltningsberättelsen är förenlig med årsredovisningens och koncernredovisningens övriga delar.

Vi tillstyrker därför att bolagsstämman fastställer resultaträkningen och balansräkningen för moderbolaget och för koncernen.

Grund för uttalanden

Vi har utfört revisionen enligt International Standards on Auditing (ISA) och god revisionssed i Sverige. Vårt ansvar enligt dessa standarder beskrivs närmare i avsnittet "Revisorns ansvar". Vi är oberoende i förhållande till moderbolaget och koncernen enligt god revisorssed i Sverige och har i övrigt fullgjort vårt yrkesetiska ansvar enligt dessa krav.

Vi anser att de revisionsbevis vi har inhämtat är tillräckliga och ändamålsenliga som grund för våra uttalanden.

Styrelsens och verkställande direktörens ansvar

Det är styrelsen och verkställande direktören som har ansvaret för att årsredovisningen och koncernredovisningen upprättas och att de ger en rättvisande bild enligt årsredovisningslagen. Styrelsen och verkställande direktören ansvarar även för den interna kontroll som de bedömer är nödvändig för att upprätta en årsredovisning och koncernredovisning som inte innehåller några väsentliga felaktigheter, vare sig dessa beror på oegentligheter eller misstag.

Vid upprättandet av årsredovisningen och koncernredovisningen ansvarar styrelsen och verkställande direktören för bedömningen av bolagets och koncernens förmåga att fortsätta verksamheten. De upplyser, när så är tillämpligt, om förhållanden som kan påverka förmågan att fortsätta verksamheten och att använda antagandet om fortsatt drift. Antagandet om fortsatt drift tillämpas dock inte om styrelsen och verkställande direktören avser att likvidera bolaget, upphöra med verksamheten eller inte har något realistiskt alternativ till att göra något av detta.

Revisorns ansvar

Våra mål är att uppnå en rimlig grad av säkerhet om huruvida årsredovisningen och koncernredovisningen som helhet inte innehåller några väsentliga felaktigheter, vare sig dessa beror på oegentligheter eller misstag, och att lämna en revisionsberättelse som innehåller våra uttalanden. Rimlig säkerhet är en hög grad av säkerhet, men är ingen garanti för att en revision som utförs enligt ISA och god revisionssed i Sverige alltid kommer att upptäcka en väsentlig felaktighet om en sådan finns. Felaktigheter kan uppstå på grund av oegentligheter eller misstag och anses vara väsentliga om de enskilt eller tillsammans rimligen kan förväntas påverka de ekonomiska beslut som användare fattar med grund i årsredovisningen och koncernredovisningen.

Som del av en revision enligt ISA använder vi professionellt omdöme och har en professionellt skeptisk inställning under hela revisionen. Dessutom:

- identifierar och bedömer vi riskerna för väsentliga felaktigheter i årsredovisningen och koncernredovisningen, vare sig dessa beror på oegentligheter eller misstag, utformar och utför granskningsåtgärder bland annat utifrån dessa risker och inhämtar revisionsbevis som är tillräckliga och ändamålsenliga för att utgöra en grund för våra uttalanden. Riskerna för att inte upptäcka en väsentlig felaktighet till följd av oegentligheter är högre än för en väsentlig felaktighet som beror på misstag, eftersom oegentligheter kan innefatta agerande i maskopi, förfalskning, avsiktliga utelämnanden, felaktig information eller åsidosättande av intern kontroll.
- skaffar vi oss en förståelse av den del av bolagets interna kontroll som har betydelse för vår revision för att utforma granskningsåtgärder som är lämpliga med hänsyn till omständigheterna, men inte för att uttala oss om effektiviteten i den interna kontrollen.
- utvärderar vi lämpligheten i de redovisningsprinciper som används och rimligheten i styrelsens och verkställande direktörens uppskattningar i redovisningen och tillhörande upplysningar.
- drar vi en slutsats om lämpligheten i att styrelsen och verkställande direktören använder antagandet om fortsatt drift vid upprättandet av årsredovisningen och koncernredovisningen. Vi drar också en slutsats, med grund i de inhämtade revisionsbevisen, om huruvida det finns någon väsentlig osäkerhetsfaktor som avser sådana händelser eller förhållanden som kan leda till betydande tvivel om bolagets och koncernens förmåga att fortsätta verksamheten. Om vi drar slutsatsen att det finns en väsentlig osäkerhetsfaktor, måste vi i revisionsberättelsen fästa uppmärksamheten på upplysningarna i årsredovisningen och koncernredovisningen om den väsentliga osäkerhetsfaktorn eller, om sådana upplysningar är otillräckliga, modifiera uttalandet om årsredovisningen och koncernredovisningen. Våra slutsatser baseras på de revisionsbevis som inhämtas fram till datumet för revisionsberättelsen. Dock kan framtida händelser eller förhållanden göra att ett bolag och en koncern inte längre kan fortsätta verksamheten.
- utvärderar vi den övergripande presentationen, strukturen och innehållet i årsredovisningen och koncernredovisningen, däribland upplysningarna, och om årsredovisningen och koncernredovisningen återger de underliggande transaktionerna och händelserna på ett sätt som ger en rättvisande bild.
- inhämtar vi tillräckliga och ändamålsenliga revisionsbevis avseende den finansiella informationen i enheterna eller affärsaktiviteterna inom koncernen för att göra ett uttalande avseende koncernredovisningen. Vi ansvarar för styrning, övervakning och utförande av koncernrevisionen. Vi är ensamt ansvariga för våra uttalanden.

Vi måste informera styrelsen om bland annat revisionens planerade omfattning och inriktning samt tidpunkten för den. Vi måste också informera om betydelsefulla iakttagelser under revisionen, däribland de eventuella betydande brister i den interna kontrollen som vi identifierat.

Rapport om andra krav enligt lagar och andra författningar

Uttalanden

Utöver vår revision av årsredovisningen och koncernredovisningen har vi även utfört en revision av styrelsens och verkställande direktörens förvaltning för byBrick Holding AB för räkenskapsåret 2022-07-01 -- 2023-06-30 samt av förslaget till dispositioner beträffande bolagets vinst eller förlust.

Vi tillstyrker att bolagsstämman disponerar vinsten enligt förslaget i förvaltningsberättelsen och beviljar styrelsens ledamöter och verkställande direktören ansvarsfrihet för räkenskapsåret.

Grund för uttalanden

Vi har utfört revisionen enligt god revisionssed i Sverige. Vårt ansvar enligt denna beskrivs närmare i avsnittet "Revisorns ansvar". Vi är oberoende i förhållande till moderbolaget och koncernen enligt god revisionssed i Sverige och har i övrigt fullgjort vårt yrkesetiska ansvar enligt dessa krav.

Vi anser att de revisionsbevis vi har inhämtat är tillräckliga och ändamålsenliga som grund för våra uttalanden.

Styrelsens och verkställande direktörens ansvar

Det är styrelsen som har ansvaret för förslaget till dispositioner beträffande bolagets vinst eller förlust. Vid förslag till utdelning innefattar detta bland annat en bedömning av om utdelningen är försvarlig med hänsyn till de krav som bolagets och koncernens verksamhetsart, omfattning och risker ställer på storleken av bolagets och koncernens egna kapital, konsolideringsbehov, likviditet och ställning i övrigt.

Styrelsen ansvarar för bolagets organisation och förvaltningen av bolagets angelägenheter. Detta innefattar bland annat att fortlöpande bedöma bolagets och koncernens ekonomiska situation och att tillse att bolagets organisation är utformad så att bokföringen, medelsförvaltningen och bolagets ekonomiska angelägenheter i övrigt kontrolleras på ett betryggande sätt. Verkställande direktören ska sköta den löpande förvaltningen enligt styrelsens riktlinjer och anvisningar och bland annat vidta de åtgärder som är nödvändiga för att bolagets bokföring ska fullgöras i överensstämmelse med lag och för att medelsförvaltningen ska skötas på ett betryggande sätt.

Revisorns ansvar

Vårt mål beträffande revisionen av förvaltningen, och därmed vårt uttalande om ansvarsfrihet, är att inhämta revisionsbevis för att med en rimlig grad av säkerhet kunna bedöma om någon styrelseledamot eller verkställande direktören i något väsentligt avseende:

- företagit någon åtgärd eller gjort sig skyldig till någon försummelse som kan föranleda ersättningsskyldighet mot bolaget, eller
- på något annat sätt handlat i strid med aktiebolagslagen, årsredovisningslagen eller bolagsordningen.

Vårt mål beträffande revisionen av förslaget till dispositioner av bolagets vinst eller förlust, och därmed vårt uttalande om detta, är att med rimlig grad av säkerhet bedöma om förslaget är förenligt med aktiebolagslagen.

Rimlig säkerhet är en hög grad av säkerhet, men ingen garanti för att en revision som utförs enligt god revisionssed i Sverige alltid kommer att upptäcka åtgärder eller försummelser som kan föranleda ersättningsskyldighet mot bolaget, eller att ett förslag till dispositioner av bolagets vinst eller förlust inte är förenligt med aktiebolagslagen.

Som en del av en revision enligt god revisionssed i Sverige använder vi professionellt omdöme och har en professionellt skeptisk inställning under hela revisionen. Granskningen av förvaltningen och förslaget till dispositioner av bolagets vinst eller förlust grundar sig främst på revisionen av räkenskaperna. Vilka tillkommande granskningsåtgärder som utförs baseras på vår professionella bedömning med utgångspunkt i risk och väsentlighet. Det innebär att vi fokuserar granskningen på sådana åtgärder, områden och förhållanden som är väsentliga för verksamheten och där avsteg och överträdelser skulle ha särskild betydelse för bolagets situation. Vi går igenom och prövar fattade beslut, beslutsunderlag, vidtagna åtgärder och andra förhållanden som är relevanta för vårt uttalande om ansvarsfrihet. Som underlag för vårt

uttalande om styrelsens förslag till dispositioner beträffande bolagets vinst eller förlust har vi granskat om förslaget är förenligt med aktiebolagslagen.

Stockholm den dag som framgår av vår elektroniska underskrift

Conseil Revision AB

Pär Carlson

Auktoriserad revisor

Deltagare

BYBRICK AB 556654-7658 Sverige

Signerat med Svenskt BankID

Namn returnerat från Svenskt BankID: BJÖRN LANTZ
Personnummer returnerat från Svenskt BankID: 196806062839

Björn Lantz
bjorn.lantz@bybrick.se
+46735155280

2023-12-11 17:21:06 UTC

Datum

Leveranskanal: E-post
IP-adress: 81.226.248.205

Signerat med Svenskt BankID

Namn returnerat från Svenskt BankID: PER STURK
Personnummer returnerat från Svenskt BankID: 196507216932

Per Sturk
per.sturk@bybrick.se
+46735155290

2023-12-11 15:16:36 UTC

Datum

Leveranskanal: E-post
IP-adress: 2.248.46.104

Signerat med Svenskt BankID

Namn returnerat från Svenskt BankID: Sven Erik Stridell
Personnummer returnerat från Svenskt BankID: 197609017053

Erik Stridell
erik.stridell@bybrick.se

2023-12-12 09:36:42 UTC

Datum

Leveranskanal: E-post
IP-adress: 92.43.38.100

PÄR CARLSON Sverige

Signerat med Svenskt BankID

Namn returnerat från Svenskt BankID: PÄR CARLSON
Personnummer returnerat från Svenskt BankID: 197505033550

Pär Carlson
par@conseil.se
+46708599666
197505033550

2023-12-12 09:38:22 UTC

Datum

Leveranskanal: E-post
IP-adress: 46.227.70.227

Bevkräkt kopia
