

J.LINDEBERG


ÅRSREDOVISNING OCH KONCERNREDOVISNING 2022

FÖR J. LINDEBERG AB
556533-7085

Fastställelseintyg

Undertecknad Verkställande Direktör i J. Lindeberg AB (556533-7085) intygar härmed, dels att denna kopia av årsredovisningen överensstämmer med originalet, dels att resultaträkningen och balansräkningen fastställts på årsstämma den 20 juni 2023. Årsstämman beslöt att godkänna styrelsens förslag till resultatdisposition i moderbolaget.

Stockholm den 21 / 6 2023



Hans Christian Meyer

Hållbarhetsrapport

Bolaget har upprättat en separat hållbarhetsrapport.

Denna behandlar främst bolagets policys relaterade till hållbarhetsrisker inom nedan områden:

- * Miljö
- * Sociala förhållanden och personal
- * Respekt för mänskliga rättigheter
- * Motverkande av korruption

Bolagets policys är:

Uppförandekod

J.Lindebergs uppförandekod syftar till att tydliggöra kravet att mänskliga rättigheter och internationell arbetsrätt ska följas i de fabriker där bolaget väljer att producera varor. Uppförandekoden är inkluderad i vårt leverantörsavtal som alla bolagets leverantörer förbinder sig till.

Miljöpolicy

J.Lindebergs miljöpolicy syftar till att tydliggöra ambitionen att minska bolagets miljö- och klimatpåverkan i samtliga delar av verksamheten. Vi bevakar och för dialog med organisationer som forskar, utbildar och samverkar för en cirkulär ekonomi. Steg i cirkulär riktning har tagits genom att börja se över hur återvinningsbara produkterna är samt införa återvunnet material i kollektionen.

Djurvälfärdspolicy

J.Lindebergs djurvälfärdspolicy syftar till att tydliggöra vårt krav att leverantörer av animaliskt material ska följa internationella regler kring djurvälfärd.

Etisk Policy

J.Lindebergs etiska kod syftar till att klargöra vad som anses vara en muta och förtydliga innebörden av affärsmässiga relationer.

Antidiskrimineringspolicy

J.Lindeberg har nolltolerans mot diskriminering i enlighet med diskrimineringslagen och arbetar proaktivt med att säkerställa att alla erbjuds lika karriärmöjligheter och utveckling inom bolaget.

Mångfaldspolicy

Målsättningen med policyn är att arbetsplatsen ska bestå av medarbetare i varierande ålder, med varierande kön och geografiskt ursprung samt med varierande utbildnings- och yrkesbakgrund som sammantaget bidrar till en diversifierad arbetsplats. Syftet är att skapa ett bra och öppet arbetsklimat och att erbjuda samma möjlighet till en anställning samt karriärsutveckling oavsett bakgrund.

Läs mer om J.Lindebergs hållbarhetsrapport på J.Lindebergs hemsida <https://www.jlindeberg.com/se/sv/jl/responsibility/>

Risker och osäkerhetsfaktorer

Bolagets verksamhet bedrivs under affärsrisker hänförliga till konjunkturläge, svängningar i branschen samt förändringar på valutamarknaderna.

Bolagets styrelse och företagsledning arbetar löpande med uppföljning och styrning för att hantera affärsriskerna förenade med bolagets verksamhet.

Finansiell riskhantering

De finansiella riskerna kan primärt delas upp i följande kategorier: marknadsrisk (inkl valutaväx och ränterisk), kreditrisk och likviditetsrisk.

Valutarisk

Koncerns inköp och försäljning sker i så väl lokal valuta som i utländsk valuta och då främst i USD och Euro.

J.Lindeberg har en finanspolicy som innebär att när så anses lämpligt sker kurssäkring av framtida valutaflöden.

Målet är att försöka neutralisera valutaeffekterna vid transaktioner i olika valutor. Vid årets utgång finns inga utestående valutaterminer.

Ränterisk

Koncernens ränterisk är främst kopplad till räntebärande skulder. Koncernens räntebärande skulder löper samtliga med rörlig ränta.

Kreditrisk

Koncernen eftersträvar bästa möjliga kreditvärdighet på koncernens motparter. Merparten av koncernens försäljning kan ske med relativt låg kreditrisk.

Likviditetsrisk

Koncernen arbetar kontinuerligt med sin likviditet genom att prognostisera framtida behov och i dialog med ägare och bank anpassa finansieringen därefter.

Revisorns yttrande avseende den lagstadgade hållbarhetsrapporten

Till bolagsstämman i J. Lindeberg AB, org.nr 556533-7085

Uppdrag och ansvarsfördelning

Det är styrelsen som har ansvaret för hållbarhetsrapporten för år 2022 på sidorna 2-3 och för att den är upprättad i enlighet med årsredovisningslagen.

Granskningens inriktning och omfattning


Vår granskning har skett enligt FARs rekommendation RevR 12 Revisorns yttrande om den lagstadgade hållbarhetsrapporten. Detta innebär att vår granskning av hållbarhetsrapporten har en annan inriktning och en väsentligt mindre omfattning jämfört med den inriktning och omfattning som en revision enligt International Standards on Auditing och god revisionssed i Sverige har. Vi anser att denna granskning ger oss tillräcklig grund för vårt uttalande.

Uttalande

En hållbarhetsrapport har upprättats.

Stockholm, 2023-06-20

Öhrlings PricewaterhouseCoopers AB



Tobias Stråhle

Auktoriserad revisor

FÖRVALTNINGSBERÄTTELSE

Styrelsen och verkställande direktören för J. Lindeberg AB får härmed avlämna årsredovisning och koncernredovisning för verksamheten under räkenskapsåret 2022-01-01 - 2022-12-31.

Verksamheten

Bolagets och koncernens verksamhet består av design, marknadsföring och distribution och försäljning av konfektion och accessoarer under varumärket J.Lindeberg. Varumärket finns huvudsakligen representerat i Skandinavien, USA, Storbritannien, Kanada, Tyskland, Österrike och Schweiz samt på ett antal övriga marknader i Asien. Bolagets säte ligger i Stockholm.

Väsentliga händelser under räkenskapsåret och efter dess utgång

Nettoomsättningen för räkenskapsåret 2022 uppgick till 1 309 mkr jämfört med 827 mkr 2021, en ökning med 58 %. Förändringen av nettoomsättningen kan förklaras av en ökning av försäljning av både mode, golf och övriga sportprodukter. Försäljning i egna butiker, via e-handel samt försäljning till återförsäljare har ökat avsevärt mot föregående år. Den trenden fortsätter och förväntas öka ytterligare under 2023. Under året har affätssystemet uppgraderats.

Resultat efter finansiella poster för räkenskapsåret 2022 uppgick till 159 mkr jämfört med 90,9 mkr 2021.

Ägarförhållanden

Bolaget är ett dotterbolag till J.Lindeberg Holding Pte Ltd i Singapore, nr 201131907E, som äger 99,99% (99,99%) av utestående aktier och kapital.

Koncernen

Flerårsöversikt (lkr)	2022	2021	2020	2019	2018
Nettoomsättning	1 309 320	826 784	603 667	680 324	672 614
Resultat efter finansiella poster	158 949	90 922	-36 700	-96 113	-25 504
Balansomslutning	712 974	441 710	257 805	302 208	414 986
Soliditet (%)	56%	61%	52%	56%	27%
Medeltal anställda	252	201	220	197	191

Moderbolaget

Flerårsöversikt (lkr)	2022	2021	2020	2019	2018
Nettoomsättning	1 055 003	693 226	531 714	605 546	596 366
Resultat efter finansiella poster	141 967	81 622	-41 329	-100 020	-32 608
Balansomslutning	664 749	426 631	255 394	302 943	417 395
Soliditet (%)	44%	60%	52%	56%	27%
Medeltal anställda	203	160	166	138	138

Förväntad framtida utveckling

Fokus under 2023 är att fortsätta att kraftigt öka försäljningen parallellt med att betydande investeringar genomförs i bolaget digitala infrastruktur.

Resultatdisposition*(Belopp i kr)**Förslag till disposition av bolagets resultat*

Till årsstämman förfogande står:	
balanserat resultat	181 249 657
Årets resultat	111 992 612
	<hr/>
	293 242 269

Styrelsen föreslår att vinstmedlen disponeras så att till aktieägarna utdelas 0,00335 kr per aktie, totalt	50 000 000
i ny räkning överföres	243 242 269
	<hr/>
	293 242 269

Styrelsen föreslås bemyndigas att besluta om tidpunkt då utdelningen skall betalas.

Styrelsen anser att förslaget är förenligt med försiktighetsregeln i 17 kap. 3 § aktiebolagslagen enligt följande redogörelse: Styrelsens uppfattning är att vinstutdelningen är försvarlig med hänsyn till de krav verksamhetens art, omfattning och risk ställer på storleken på det egna kapitalet, bolagets konsolideringsbehov, likviditet och ställning i övrigt.

Beträffande bolagets och koncernens resultat och ställning i övrigt hänvisas till efterföljande resultat- och balansräkningar med tillhörande tilläggsupplysningar och bokslutskommentarer.

2023062707777

Resultaträkning

Belopp i kkr	Not	Koncernen	
		2022-01-01 2022-12-31	2021-01-01 2021-12-31
Rörelsens intäkter m.m.			
Nettoomsättning	3,4	1 309 320	826 784
Övriga rörelseintäkter		2 640	2 947
Summa rörelsens intäkter		1 311 960	829 731
Rörelsens kostnader			
Handelsvaror		-637 895	-414 007
Övriga externa kostnader	5,6	-339 861	-179 870
Personalkostnader	7	-179 057	-141 052
Avskrivningar av materiella och immateriella anläggningstillgångar	11,12,13, 14,15	-10 654	-8 925
Övriga rörelsekostnader		-6 401	-1 106
Summa rörelsens kostnader		-1 173 867	-744 961
Rörelseresultat		138 093	84 770
Resultat från finansiella poster			
Övriga ränteintäkter och liknande resultatposter	8	26 758	19 718
Räntekostnader och liknande resultatposter	9	-5 901	-13 565
Summa finansiella poster		20 857	6 152
Resultat efter finansiella kostnader		158 949	90 922
Skatt på årets resultat	10	-32 393	46 931
Årets resultat		126 556	137 853

2023062707778

Balansräkning

Belopp i kkr	Koncernen		
	2022-01-01	2021-01-01	
	Not	2022-12-31	2021-12-31
TILLGÅNGAR			
Anläggningstillgångar			
<i>Immateriella anläggningstillgångar</i>			
Varumärken och liknande rättigheter	11	0	0
Hyresrätter och liknande rättigheter	12	5 189	0
Goodwill	13	0	0
Programrättigheter	14	10 934	251
Summa immateriella anläggningstillgångar		16 123	251
<i>Materiella anläggningstillgångar</i>			
Inventarier, verktyg, installationer	15	25 966	17 314
Summa materiella anläggningstillgångar		25 966	17 314
<i>Finansiella anläggningstillgångar</i>			
Uppskjuten skattefordran	18	18 700	48 765
Andra långfristiga fordringar	19	4 260	2 067
Summa finansiella anläggningstillgångar		22 960	50 832
Summa anläggningstillgångar		65 049	68 397
Omsättningstillgångar			
<i>Varulager m.m.</i>			
Färdiga varor och handelsvaror		333 502	156 688
		333 502	156 688
Kortfristiga fordringar			
Kundfordringar		133 048	59 966
Skattefordringar		2 161	2 017
Övriga fordringar		3 313	3 005
Förutbetalda kostnader och upplupna intäkter	20	58 323	17 590
Summa kortfristiga fordringar		196 845	82 577
Kassa och bank	24	117 577	134 047
Summa omsättningstillgångar		647 924	373 313
SUMMA TILLGÅNGAR		712 974	441 710

2023062707779

Balansräkning

Belopp i kkr	Koncernen		
	Not	2022-01-01 2022-12-31	2021-01-01 2021-12-31
EGET KAPITAL OCH SKULDER			
Eget kapital	21		
Aktiekapital		14 929	14 929
Övrigt tillskjutet kapital		394 169	394 169
Annat eget kapital		-138 580	-275 912
Årets resultat		126 556	137 853
Eget kapital hänförligt till moderbolagets aktieägare		397 073	271 038
Summa eget kapital		397 073	271 038
Kortfristiga skulder			
Checkräkningskredit		0	0
Leverantörsskulder		199 000	105 430
Skatteskulder		2 567	1 145
Övriga skulder		12 838	10 116
Upplupna kostnader och förutbetalda intäkter	22	101 495	53 981
Summa kortfristiga skulder		315 900	170 672
SUMMA EGET KAPITAL OCH SKULDER		712 974	441 710

2023062707780

Förändring av eget kapital

Koncernen

Belopp i kkr

	Aktiekapital	Övrigt tillskjutet kapital	Annat eget kapital	Årets resultat	Summa eget kapital
Belopp vid årets ingång 2021-01-01	14 929	394 168	-236 473	-37 620	135 004
Resultatdisposition			-37 620	37 620	0
Aktieägartillskott					0
Årets omräkningsdifferens			-1 819		-1 819
Årets resultat				137 853	137 853
Belopp vid årets utgång 2021-12-31	14 929	394 168	-275 912	137 853	271 038
Resultatdisposition			137 853	-137 853	0
Aktieägartillskott					0
Årets omräkningsdifferens			-521		-521
Årets resultat				126 556	126 556
Belopp vid årets utgång 2022-12-31	14 929	394 168	-138 580	126 556	397 073

2025062707781

Kassaflödesanalys

<i>Belopp i kkr</i>	Koncernen	
	2022-01-01	2021-01-01
	2022-12-31	2021-12-31
Den löpande verksamheten		
Rörelseresultat	138 093	84 770
Justeringar för poster som inte ingår i kassaflödet		
Avskrivningar	10 654	8 925
Realisationsresultat	347	242
Reserveringar	0	0
Kursdifferenser	-14 423	-7 060
Erhållen ränta m.m.	26 758	19 718
Betald ränta m.m.	-5 901	-13 565
Betald skatt	-1 219	-1 925
Kassaflöde från den löpande verksamheten	154 308	91 104
Kassaflöde från förändringar av rörelsekapital		
Minskning (+) / ökning (-) av varulager	-169 519	-15 048
Minskning (+) / ökning (-) av rörelsefordringar	-109 115	-3 340
Minskning (+) / ökning (-) av rörelseskulder	140 633	50 854
Kassaflöde från den löpande verksamheten	16 307	123 570
Investeringsverksamheten		
Förvärv av immateriella anläggningstillgångar	-16 566	34
Förvärv av materiella anläggningstillgångar	-18 022	-7 033
Förändring av långfristiga fordringar	-1 931	437
Kassaflöde från investeringsverksamheten	-36 520	-6 562
Finansieringsverksamheten		
Förändring checkräkningskredit	-215	-4 077
Kassaflöde från finansieringsverksamheten	-215	-4 077
Årets kassaflöde	-20 428	112 931
Likvida medel vid årets början	134 047	19 532
Kursdifferenser i likvida medel	3 958	1 584
Likvida medel vid årets slut	117 577	134 047

2023062707782

Resultaträkning

Belopp i kkr	Not	Moderbolaget	
		2022-01-01 2022-12-31	2021-01-01 2021-12-31
Rörelsens intäkter m.m.			
Nettoomsättning	3,4	1 055 003	693 226
Övriga rörelseintäkter		1 651	2 066
Summa rörelsens intäkter		1 056 654	695 293
Rörelsens kostnader			
Handelsvaror	4	-610 581	-400 254
Övriga externa kostnader	4,5,6	-171 311	-98 384
Personalkostnader	7	-144 648	-114 209
Avskrivning av materiella och immateriella ar	11,12,14,15	-7 592	-6 799
Övriga rörelsekostnader		-341	-507
Summa rörelsens kostnader		-934 474	-620 153
Rörelseresultat		122 181	75 140
Resultat från finansiella poster			
Övriga ränteintäkter och liknande resultatposter	8	25 812	19 562
Räntekostnader och liknande resultatposter	9	-6 025	-13 079
Summa finansiella poster		19 787	6 483
Resultat efter finansiella kostnader		141 967	81 622
Skatt på årets resultat	10	-29 975	48 099
Årets resultat		111 993	129 722

2025062707785

Balansräkning

Belopp i kkr	Not	Moderbolaget	
		2022-01-01	2021-01-01
		2022-12-31	2021-12-31
TILLGÅNGAR			
Anläggningstillgångar			
<i>Immateriella anläggningstillgångar</i>			
Varumärken och liknande rättigheter	11	0	0
Hyresrätter och liknande rättigheter	12	0	0
Programrättigheter	14	10 934	251
Summa immateriella anläggningstillgångar		10 934	251
<i>Materiella anläggningstillgångar</i>			
Inventarier, verktyg, installationer	15	16 946	13 438
Summa materiella anläggningstillgångar		16 946	13 438
<i>Finansiella anläggningstillgångar</i>			
Andelar i koncernföretag	16	42 055	42 055
Fordringar hos koncernföretag	17	23 265	13 518
Uppskjuten skatt	18	18 125	48 099
Andra långfristiga fordringar	19	1 021	742
Summa finansiella anläggningstillgångar		84 466	104 415
Summa anläggningstillgångar		112 346	118 104
Omsättningstillgångar			
<i>Vatnlaget m.m.</i>			
Färdiga varor och handelsvaror		265 406	125 377
		265 406	125 377
<i>Kortfristiga fordringar</i>			
Kundfordringar		81 864	30 974
Fordringar hos koncernföretag		84 730	28 155
Skattefordringar		2 161	1 992
Övriga fordringar		261	120
Förutbetalda kostnader och upplupna intäkter	20	53 928	14 610
Summa kortfristiga fordringar		222 945	75 851
Kassa och bank	24	64 052	107 298
Summa omsättningstillgångar		552 403	308 527
SUMMA TILLGÅNGAR		664 749	426 631

Balansräkning**Moderbolaget**

<i>Belopp i kkr</i>	Not.	2022-01-01	2021-01-01
		2022-12-31	2021-12-31
EGET KAPITAL OCH SKULDER			
Eget kapital	21		
Bundet eget kapital			
Aktiekapital		14 929	14 929
Reservfond		61 779	61 779
		<u>76 708</u>	<u>76 708</u>
Balanserat resultat		181 250	51 528
Årets resultat		111 993	129 722
		<u>293 242</u>	<u>181 250</u>
Summa eget kapital		369 950	257 958
Kortfristiga skulder			
Checkräkningskredit		0	0
Leverantörsskulder		190 377	102 854
Skulder till koncernföretag		23 876	19 640
Övriga skulder		4 825	3 129
Upplupna kostnader och förutbetalda intäkter	22	75 721	43 050
Summa kortfristiga skulder		294 798	168 673
SUMMA EGET KAPITAL OCH SKULDER		664 749	426 631

2023062707785

Förändring av eget kapital

Moderbolaget

Belopp i kkr

	Aktiekapital	Reservfond	Balanserat resultat	Årets resultat	Summa eget kapital
Belopp vid årets ingång 2021-01-01	14 929	61 779	92 856	-41 329	128 235
Resultatdisposition enligt årsstämma			-41 329	41 329	0
Aktieägartillskott					0
Årets resultat				129 722	129 722
Belopp vid årets utgång 2021-12-31	14 929	61 779	51 527	129 722	257 957
Resultatdisposition enligt årsstämma			129 722	-129 722	0
Aktieägartillskott					0
Årets resultat				111 993	111 993
Belopp vid årets utgång 2022-12-31	14 929	61 779	181 249	111 993	369 950

2023062707786

Kassaflödesanalys

<i>Belopp i kkr</i>	Moderbolaget	
	2022-01-01 2022-12-31	2021-01-01 2021-12-31
Den löpande verksamheten		
Rörelseresultat	122 181	75 140
Justeringar för poster som inte ingår i kassaflödet		
Avskrivningar	7 592	6 799
Realisationsresultat	341	507
Reserveringar	0	0
Erhållen ränta	30 243	19 562
Erlagd ränta	-6 025	-13 079
Betald skatt	-169	-605
Kassaflöde från den löpande verksamheten före förändringar av rörelsekapital	154 163	88 324
Kassaflöde från förändringar av rörelsekapital		
Minskning (+) / ökning (-) av varulager	-140 028	2 284
Minskning (+) / ökning (-) av rörelsefordringar	-90 350	4 365
Minskning (+) / ökning (-) av rörelseskulder	121 889	43 142
Kassaflöde från den löpande verksamheten	45 673	138 114
Investeringsverksamheten		
Förvärv av immateriella anläggningstillgångar	-11 528	34
Förvärv av materiella anläggningstillgångar	-10 596	-6 578
Förändring av långfristiga fordringar	-10 026	-6 021
Uppskjuten skattefordran	0	0
Kassaflöde från investeringsverksamheten	-32 149	-12 565
Finansieringsverksamheten		
Förändring finansiering koncernföretag	-56 770	-19 867
Förändring checkräkningskredit	0	-4 038
Kassaflöde från finansieringsverksamheten	-56 770	-23 905
Årets kassaflöde	-43 246	101 645
Likvida medel vid årets början	107 298	5 653
Kursdifferenser i likvida medel		
Likvida medel vid årets slut	64 052	107 298

2023062707787

Tilläggsupplysningar

Not 1 Redovisnings- och värderingsprinciper

Koncernen och moderbolaget tillämpar årsredovisningslagen och Bokföringsnämndens allmänna råd BFAR 2012:1 (K3) vid upprättandet av sina finansiella rapporter.

Redovisningsvaluta

Årsredovisningen är upprättad i svenska kronor och beloppen anges i kkr om inget annat anges.

Koncernredovisning

Koncernredovisningen upprättas i enlighet med förvärvsmetoden. Detta innebär att förvärvade dotterbolags tillgångar och skulder redovisas till marknadsvärde enligt en upprättad förvärvsanalys. Överstiger anskaffningsvärdet för aktier i dotterbolag det beräknade marknadsvärdet av bolagets nettotillgångar enligt förvärvsanalysen redovisas skillnaden som goodwill. Avskrivning av goodwill baseras på den beräknade ekonomiska livslängden, normalt 5 år. I koncernens egna kapital ingår härigenom endast den del av dotterbolagets egna kapital som tillkommit efter förvärvet.

Koncernredovisningen omfattar endast moderbolaget och de dotterföretag i vilka moderbolaget direkt eller indirekt innehar mer än 50% av rösterna eller på annat sätt har ett bestämmande inflytande.

Bokslutsdispositioner och obeskattade reserver delas upp i eget kapital och uppskjuten skatteskuld. Uppskjuten skatt hänförlig till årets bokslutsdispositioner ingår skatt på årets resultat. Den uppskjutna skatteskulden har redovisats som avstänning, medan resterande del tillförs koncernens eget kapital. Uppskjuten skatt i obeskattade reserver har beräknats till 20,6% (få 20,6%).

Internvinster inom koncernen elimineras i sin helhet.

Vid omräkning av utländska dotterföretag används dagskursmetoden. Detta innebär att balansräkningarna omräknas efter balansdagens valutakurser och att resultaträkningen omräknas efter periodens genomsnittskurser. De omräkningsdifferenser som därvid uppkommer förs direkt mot koncernens eget kapital.

Kassaflödesanalys

Kassaflödesanalysen har upprättats enligt den indirekta metoden varvid justering skett för transaktioner som inte medfört in- eller utbetalningar. Som likvida medel klassificeras, förutom kassa- och banktillgodohavanden, tillgodohavande på koncernkonto och kortfristiga likvida placeringar som lätt kan omvandlas till ett känt belopp och som är utsatt för en obetydlig risk för värdefluktuation.

Värderingsprinciper m.m

Tillgångar, avsättningar och skulder har värderats till anskaffningsvärden om inget annat anges nedan.

Intäktsredovisning

Intäkter avseende försäljning av varor redovisas när de väsentliga riskerna och fördelarna som är förknippade med äganderätten till varorna har övergått till köparen och när intäktbeloppet kan beräknas på ett tillförlitligt sätt.

Materiella och immateriella anläggningstillgångar

Materiella och immateriella anläggningstillgångar är redovisade till anskaffningskostnad med avdrag för planmässiga avskrivningar baserade på en bedömning av tillgångarnas nyttjandeperiod. Följande avskrivningstider tillämpas för både moderbolag och koncernföretag.

Varumärken och liknande rättigheter	8 år
Goodwill	5 år
Hysesrätter	5 år
Programrättigheter	3 år
Inventarier	3-5 år

Läneutgifter

Läneutgifter belastar resultatet för det år till vilket de hänförs.

Leasing

Leasingavtal klassificeras antingen som finansiell eller operationell leasing. Finansiell leasing föreligger då de ekonomiska riskerna och förmånerna förknippade med leasingobjektet i all väsentlighet har förts över till leasetagaren. I annat fall är det fråga om operationell leasing. Koncernen har inga väsentliga finansiella leasingavtal varför samtliga leasingavtal redovisas som operationella leasingavtal, vilket innebär att leasingavgiften fördelas linjärt över leasingperioden.

Nedskrivningar

Skulle en indikation om en värdenedgång beträffande en tillgång föreligga fastställs dess återvinningsvärde. Överstiger tillgångens bokförda värde återvinningsvärdet skrivs tillgången ner till detta värde. Återvinningsvärdet definieras som det högsta av marknadsvärdet och nyttjandevärdet. Nyttjandevärdet definieras som nuvärdet av de uppskattade framtida betalningar som tillgången genererar. Nedskrivningar redovisas över resultaträkningen.

Inkomstskatter

Redovisning av inkomstskatt inkluderar aktuell skatt och uppskjuten skatt. Skatten redovisas i resultaträkningen, förutom i de fall den avser poster som redovisas direkt i eget kapital. I sådana fall redovisas även skatten i eget kapital. Uppskjuten skatt redovisas enligt balansräkningsmetoden på alla väsentliga temporära skillnader. En temporär skillnad finns när det bokförda värdet på en tillgång eller skuld skiljer sig från det skattemässiga värdet. Uppskjuten skatt beräknas med tillämpning av den skattesats som har beslutats eller aviserats per balansdagen, vilken för närvarande är 20,6% (f.ä. 20,6%) i Sverige. Uppskjuten skatt i utlandet beräknas med respektive lands skattesats. Uppskjutna skattefordringar redovisas i den omfattning det är troligt att framtida skattemässiga överskott kommer att finnas mot vilka de temporära skillnaderna kan nyttjas.

Varulager m.m

Varulagret har värderats till det lägsta av anskaffningsvärdet och nettoförsäljningsvärdet. Vid bestämmande av anskaffningsvärdet har först-in-först-ut principen tillämpats.

Finansiella instrument

Finansiella instrument som redovisas i balansräkningen inkluderar andelar i koncernföretag, kundfordringar och övriga fordringar, leverantörsskulder, och låneskulder. Instrumenten redovisas i balansräkningen när J.Lindeberg blir part i instrumentets avtalsmässiga villkor. Finansiella tillgångar tas bort från balansräkningen när rätten att erhålla kassaflöden från instrumentet har löpt ut eller överförs och koncernen har överfört i stort sett alla risker och förmåner som är förknippade med äganderätten.

Finansiella skulder tas bort från balansräkningen när förpliktelserna har reglerats eller på annat sätt upphört.

Kundfordringar och övriga fordringar

Fordringar redovisas som omsättningstillgångar med undantag för poster med förfallodag mer än 12 månader efter balansdagen, vilka klassificeras som anläggningstillgångar. Fordringar tas upp till det belopp som förväntas bli inbetalt efter avdrag för individuellt bedömda osäkra fordringar.

Låneskulder och leverantörsskulder

Låneskulder och leverantörsskulder redovisas initialt till anskaffningsvärde efter avdrag för transaktionskostnader. Skiljer sig det redovisade beloppet från det belopp som ska återbetalas vid förfallotidpunkten periodiseras mellanskillnaden som räntekostnad över lånets löptid med hjälp av instrumentets effektivränta. Härigenom överensstämmer vid förfallotidpunkten det redovisade beloppet och det belopp som ska återbetalas.

Andelar i dotterföretag

Andelar i dotterföretag redovisas till anskaffningsvärde efter avdrag för eventuella nedskrivningar. I anskaffningsvärdet ingår köpeskillingen som erlagts för aktierna samt förvärvskostnader. Eventuella kapitaltillskott och koncernbidrag läggs till anskaffningsvärdet när de beslutas. Utdelning från dotterföretag redovisas som intäkt.

Fordringar och skulder i utländsk valuta

Fordringar och skulder i utländsk valuta har omräknats till balansdagens kurs. Skillnaden mellan anskaffningsvärde och balansdagens värde har redovisats i resultaträkningen. I den mån fordringar och skulder i utländsk valuta har terminssäkrats omräknas de till terminskurs.

Omräkningseffekter avseende fordringar och skulder netto redovisas i resultaträkningen inom finansnettot.

Bolaget har per årsskiftet inga utestående terminskontrakt.

Vid större säsongsinköp säkras normalt ca 50% av beställningarna, vanligtvis i USD.

Avsättningar

Avsättningar redovisas när koncernen har eller kan anses ha en förpliktelse som ett resultat av en inträffad händelse och det är sannolikt att utbetalningar kommer att krävas för att fullgöra förpliktelsen. En förutsättning är att det går att göra en tillförlitlig uppskattning av det belopp som ska utbetalas.

Ersättningar till anställda

Kortfristiga ersättningar

Kortfristiga ersättningar utgörs av lön, sociala avgifter, betald semester, betald sjukfrånvaro, sjukvård och bonus. Kortfristiga ersättningar redovisas som en kostnad och en skuld då det finns en legal eller informell förpliktelse att betala ut en ersättning.

Ersättningar efter avslutad anställning

I J.Lindeberg förekommer enbart avgiftsbestämda pensionsplaner. I avgiftsbestämda planer betalar företaget fastställda avgifter till ett annat företag och har inte någon legal eller informell förpliktelse att betala något ytterligare även om det andra företaget inte kan uppfylla sitt åtagande. Bolagets resultat belastas för kostnader i takt med att de anställdas tjänster utförts.

Ersättningar vid uppsägning

Ersättningar vid uppsägning utgår då bolaget beslutar att avsluta en anställning före den normala tidpunkten för anställningens upphörande eller då en anställd accepterar ett erbjudande om frivillig avgång i utbyte mot sådan ersättning. Om ersättningen inte ger företaget någon framtida ekonomisk fördel redovisas en skuld och en kostnad när företaget har en legal eller informell förpliktelse att lämna sådan ersättning. Ersättningen värderas till den bästa uppskattningen av den ersättning som skulle krävas för att reglera förpliktelsen på balansdagen.

Koncernavgifter

J. Lindeberg AB ägs till 99,9% av J.Lindeberg Holding Pte Ltd i Singapore, nr 201131907E.

Not 2 Uppskattningar och bedömningar

Företagsledningen gör uppskattningar och antaganden om framtiden. Dessa uppskattningar kan komma att avvika mot det verkliga resultatet. Varje år provas om det finns någon indikation på att tillgångars värde är lägre än det redovisade värdet. Finns en indikation så beräknas tillgångens återvinningsvärde, vilket är det lägsta av tillgångens verkliga värde med avdrag för försäljningskostnader och nyttjandevärdet.

Andelar i koncernföretag

Vid varje balansdag bedömer företagsledningen i J.Lindeberg AB om det finns någon indikation på nedskrivning för andelar i koncernföretag. Nedskrivning sker om värdenedgången bedöms vara bestående. Nedskrivning redovisas i resultaträkningen under rubriken resultat från andelar i koncernföretag. Exempel på indikationer på nedskrivningsbehov är negativa ekonomiska omständigheter eller ogynnsamma förändringar av branschvillkor. Årets prövning medförde inte någon nedskrivning.

Vid beräkning av nyttjandevärdet diskonteras framtida kassaflöden till en räntesats som beaktar marknadens bedömning av riskfri ränta och risk (WACC). Koncernen baserar dessa beräkningar på uppnådda resultat, den fastställda budgeten för efterföljande räkenskapsår samt affärsplaner. Den fastställda budgeten bygger på en stor mängd detaljerade antaganden avseende försäljningstillväxt, valutakurser, kostnadsutveckling etc. Vidare bygger budgeten på kunskap från ledningen och från övriga nyckelpersoner inom organisationen, på historik och även framåtriktad information. Prognos för tidsperioden efterföljande årets budget och framåt baseras på företagsledningens och styrelsens affärsplan samt prognosplanering. Denna bygger på ett flertal mer övergripande antaganden avseende konjunktur, försäljningstillväxt, konkurrens, valutakurser, kostnadsutveckling etc. Beräkningarna och prognoserna bygger på såväl underlag från försäljningsstatistik som intern analys. Detta tillsammans med ledningens erfarenheter, affärsplaner samt befintliga avtal med leverantörer har legat till grund för bedömningarna. Den genomsnittliga tillväxttakten bortom prognosperioden om 5 år är satt till 2% i enlighet med riskbankens inflationsmål.

Diskonteringsräntan (WACC) som använts i nuvärdesberäkningen uppgår till 13% (13%). Diskonteringsräntan grundas på en marknadsmässig bedömning av genomsnittlig kapitalkostnad med hänsyn tagen till den bedömda risknivån som föreligger. Avkastningskravet på eget kapital baseras på antaganden om riskfri ränta, marknadsmässig riskpremie och betavärde.

Tillgångar värderade till upplupet anskaffningsvärde

Nedskrivning för tillgångar värderade till upplupet anskaffningsvärde beräknas som skillnaden mellan tillgångens redovisade värde och nuvärdet av företagsledningens bästa uppskattning av de framtida kassaflödena diskonterade med ett marknadsmässigt avkastningskrav. Årets prövning medförde inte någon nedskrivning.

Varulager

Varulager värderas som framgår ovan, till det lägsta av anskaffningsvärdet och nettoförsäljningsvärdet. Företagsledningen arbetar kontinuerligt med att söka optimera varulagrets sammansättning utifrån aktuell efterfrågan. Det innefattar både bedömningar om framtiden såväl som bedömningar av inkurans i befintligt lager.

Uppskjutna skattefordringar avseende underskottsavdrag m.m

J.Lindeberg har i koncernen ackumulerade skattemässiga underskottsavdrag uppkomna från tidigare års förluster. Sammanlagt uppgår de till 232 841 kkr (315 113 kkr). Utöver det finns även temporära skillnader mellan skattemässiga restvärden och koncernmässiga värden.

Moderbolaget har vid ingången av räkenskapsåret 2022 ett ackumulerat skattemässigt underskottsavdrag från tidigare års förluster som uppgår till 233 MSEK (315 MSEK). Vid utgången av räkenskapsåret uppgår de ackumulerade skattemässiga underskottsavdragen till 88 MSEK då moderbolaget redovisar vinster och ett skattemässigt överskott på 142 MSEK. Styrelsen och företagsledningen har bedömt att det är försvarligt att aktivera hela underskottsavdraget vid räkenskapsårets utgång och redovisa en motsvarande uppskjuten skattefordran uppgående till 18 MSEK. Bedömningen grundar sig i följande faktorer. Koncernen är bättre rustad för omställningen inom branschen, vilket resultatet för 2022 även bekräftar. Utsikterna och prognosen för framtiden ser lovande ut. Styrelsen och företagsledningens bedömning är att hela det ackumulerade skattemässiga underskottet kommer att kunna utnyttjas inom en femårsperiod från räkenskapsårets utgång.

UPPLYSNINGAR TILL ENSKILDA POSTER

Not 3 Nettoomsättning per geografisk marknad

	Koncernen		Moderbolaget	
	2022	2021	2022	2021
Sverige	16%	22%	24%	31%
USA	20%	16%	0%	0%
Danmark	2%	2%	2%	3%
Tyskland	6%	7%	9%	10%
Norge	3%	4%	0%	0%
Österrike	2%	1%	2%	2%
Storbritannien	6%	6%	1%	1%
Finland	2%	3%	3%	3%
Schweiz	3%	3%	0%	0%
Övriga länder	40%	36%	59%	51%
	100%	100%	100%	100%

Not 4 Inköp och försäljning inom koncernen

	Moderbolaget	
	2022	2021
Andel av försäljning som avser koncernföretag	188 246	112 221
Andel av inköpen som avser koncernföretag	54 297	23 935

Not 5 Leasingavgifter

	Koncernen		Moderbolaget	
	2022	2021	2022	2021
Operationell leasing inkl. hyra för lokaler				
Leasingavgift, årets kostnad	50 916	30 011	37 162	21 001
Innestående leasingavgifter förfaller enl. Följande inom ett år	36 124	27 847	23 328	17 863
senare än ett år men inom fem år	71 905	50 558	48 279	32 515
senare än fem år	0	1 173		
Summa	108 029	79 578	71 607	50 377

Not 6 Ersättning till revisorer

	Koncernen		Moderbolaget	
	2022	2021	2022	2021
Arvoden och kostnadsersättningar				
Öhrlings PricewaterhouseCoopers AB				
Revisionsuppdrag	870	727	514	416
Revisionsverksamhet utöver revisionsuppdraget	184	500	184	500
ER Legal				
Skatterådgivning	83		83	
	1 137	1 227	781	916
Bechar Della, USA				
Revisionsuppdrag	331	302	0	0
	331	302	0	0
WTS, Tyskland				
Revisionsuppdrag	78	59	0	0
	78	59	0	0
Grant Harrod, UK				
Revisionsuppdrag	167	150	0	0
	167	150	0	0
Rantalaudtöng, Finland				
Revisionsuppdrag	40	35	0	0
	40	35	0	0

UPPLYSNINGAR TILL ENSKILDA POSTER

Not 7 Medeltalet anställda samt löner och andra ersättningar

Medeltal anställda	2022		2021	
	antal anställda	varav män	antal anställda	varav män
Moderbolaget				
Sverige	203	93	160	69
Dotterföretag				
Köpenhamn, Danmark	7	4	7	4
London, England	6	4	5	3
New York, USA	11	5	9	5
Salzburg, Österrike	2	1	2	1
Glattbrugg, Schweiz	2	2	2	2
München, Tyskland	6	5	5	5
Oslo, Norge	7	3	5	4
Helsingfors, Finland	8	2	6	2
Totalt Dotterföretag	49	26	41	26
Koncernen totalt	252	119	201	95

Företagsledningen	2022		2021	
	Kvinnor	Män	Kvinnor	Män
Styrelse	1	2	1	2
VD och övriga företagsledningen	4	11	4	11

Personalkostnader	2022		2021	
	Löner & Ersättningar	Sociala kostnader	Löner & Ersättningar	Sociala kostnader
Moderbolaget				
Verkställande direktör (varav pensionskostnad)	17 227	5 309 (0)	17 379	5 550 (90)
Övriga anställda (varav pensionskostnad)	83 432	32 816 (5 975)	63 204	25 175 (4615)
Dotterföretag (varav pensionskostnad)	30 698	3 268 (1 115)	24 271	2 897 (855)
Koncernen totalt (varav pensionskostnader)	131 357	41 393 (7 089)	104 854	33 622 (5560)

Under året har inget styrelsearvode eller konsultarvode utgått till styrelsens ledamöter.

Not 8 Övriga ränteintäkter och liknande resultatposter

	Koncernen		Moderbolaget	
	2022	2021	2022	2021
Ränteintäkter koncernföretag			2 080	1 806
Valutakursdifferenser	18 852	19 576	18 815	17 614
Ränteintäkter övriga	7 906	142	4 917	142
Summa	26 758	19 718	25 812	19 562

Not 9 Räntekostnader och liknande resultatposter

	Koncernen		Moderbolaget	
	2022	2021	2022	2021
Räntekostnader övriga	-4 996	-13 045	-5 266	-12 626
Övriga finansiella kostnader	-905	-520	-759	-453
Summa	-5 901	-13 565	-6 025	-13 079

Not 10 Skatt på årets resultat

	Koncernen		Moderbolaget	
	2022	2021	2022	2021
Aktuell skatt	-2 418	-1 168		0
Skatt från tidigare taxeringar				
Uppskjuten skatt	-29 975	48 099	-29 975	48 099
Summa	-32 393	46 931	-29 975	48 099
<i>Teoretisk skatt</i>				
Redovisat resultat före skatt	158 950	90 922	141 967	81 622
Skatt enligt gällande skattesats, 20,6% (21,4%)	-32 744	-18 730	-29 245	-16 814
<i>Avstämning av redovisad skatt</i>				
Utländsk skattesats	-883	-487		0
Ändrad skattesats		0		0
Ej avdragsgilla kostnader	-2 371	-204	2 890	650
Ej skattepliktiga intäkter	2 194	1		0
Aktiverade tidigare		0		0
ej värderade underskottsavdrag	-29 975	48 099	-29 975	48 099
Utnyttjade tidigare ej värderade underskottsavdrag	31 386	18 155	26 355	16 164
Skatt från tidigare taxeringar		98		0
Summa	-32 393	46 931	-29 975	48 099

Not 11 Varumärken och liknande rättigheter

	Koncernen		Moderbolaget	
	2022-12-31	2021-12-31	2022-12-31	2021-12-31
Ingående anskaffningsvärde	4 730	4 730	4 730	4 730
Inköp				
Utgående ackumulerade anskaffningsvärden	4 730	4 730	4 730	4 730
Ingående avskrivningar	-4 730	-4 676	-4 730	-4 676
Årets avskrivningar	0	-54		-54
Utgående ackumulerade avskrivningar	-4 730	-4 730	-4 730	-4 730
Redovisat värde	0	0	0	0

2023062707795

Not 12	Hyresrätter och liknande rättigheter	Koncernen		Moderbolaget	
		2022-12-31	2021-12-31	2022-12-31	2021-12-31
	Ingående anskaffningsvärde	8 100	8 100	8 100	8 100
	Inköp	5 039			
	Försäljningar och utrangeringar				
	Årets omräkningsdifferens	923			
	Utgående ackumulerade anskaffningsvärden	14 062	8 100	8 100	8 100
	Ingående avskrivningar	-8 100	-8 100	-8 100	-8 100
	Årets avskrivningar	-196			
	Försäljningar och utrangeringar				
	Årets omräkningsdifferens	-577			
	Utgående ackumulerade avskrivningar	-8 873	-8 100	-8 100	-8 100
	Redovisat värde	5 189	0	0	0

Not 13	Goodwill	Koncernen		Moderbolaget	
		2022-12-31	2021-12-31	2022-12-31	2021-12-31
	Ingående anskaffningsvärde	32 601	31 317		
	Årets omräkningsdifferens	2 093	1 284		
	Utgående ackumulerade anskaffningsvärden	34 694	32 601		
	Ingående avskrivningar	-32 601	-31 317		
	Årets avskrivningar				
	Årets omräkningsdifferens	-2 093	-1 284		
	Utgående ackumulerade avskrivningar	-34 694	-32 601		
	Redovisat värde	0	0	-	-

Not 14	Programrättigheter	Koncernen		Moderbolaget	
		2022-12-31	2021-12-31	2022-12-31	2021-12-31
	Ingående anskaffningsvärde	14 714	18 022	14 714	14 714
	Inköp	11 528		11 528	0
	Försäljningar och utrangeringar	-6 921		-6 921	
	Årets omräkningsdifferens		345		
	Utgående ackumulerade anskaffningsvärden	19 321	18 367	19 321	14 714
	Ingående avskrivningar	-14 463	-17 418	-14 463	-14 110
	Årets avskrivningar	-845	-353	-845	-353
	Försäljningar och utrangeringar	6 921		6 921	
	Årets omräkningsdifferens		-345		
	Utgående ackumulerade avskrivningar	-8 387	-18 116	-8 387	-14 463
	Redovisat värde	10 934	251	10 934	251

Temporära skillnader återfinns i följande poster,
Koncernen

	Uppskjuten skattefordran		Uppskjuten skatteskuld	
	2022-12-31	2021-12-31	2022-12-31	2021-12-31
Materiella anläggningstillgångar				
Lager				
Kundfordringar				
Aktiverade underskottsavdrag	18 700	48 765		
Redovisat värde	18 700	48 765	0	0

Skattemässiga underskottsavdrag i koncernen uppgår per den 31 december 2022 till 119 753 kkr (267 640 kkr). För moderbolaget uppgår skattemässiga underskottsavdrag per den 31 december 2022 till 87 983 kkr (233 255 kkr). Samtliga svenska underskottsavdrag löper utan fidsbegränsning.

Per den 31 december 2022 har moderbolagets fullständiga utgående underskottsavdrag värderats.

Not 19 Andra långfristiga fordringar

	Koncernen		Moderbolaget	
	2022-12-31	2021-12-31	2022-12-31	2021-12-31
Ingående anskaffningsvärde	2 067	2 426	742	742
Lämnade depositioner	2 072	7	279	
Återbetalda depositioner		-430		
Årets omräkningsdifferens	121	64		
Redovisat värde	4 260	2 067	1 021	742
Depositioner kontorslokaler	2 992	931		
Depositioner butikslokaler	1 021	742	1 021	742
Övrigt	247	394		
	4 260	2 067	1 021	742

Not 20 Förutbetalda kostnader och upplupna intäkter

	Koncernen		Moderbolaget	
	2022-12-31	2021-12-31	2022-12-31	2021-12-31
Förutbetald försäkring	442	702	405	688
Förutbetalda hyror	4 733	5 209	4 155	4 990
Förutbetalda kostnader hänförliga till nästa års provkollektioner	12 787	4 627	12 787	4 627
Övriga förutbetalda kostnader	40 361	7 052	36 581	4 305
Redovisat värde	58 323	17 590	53 928	14 610

Not 21 Eget kapital

En aktie i J.Lindeberg AB har ett kvotvärde om 0,001kr. Antalet aktier uppgår till 14 928 906 996 st och aktiekapitalet är 14 929 kkr.

2023062707798

Not 22 Upplypna kvittnader och tillvärdetalda intäkter

	Koncernen		Moderbolaget	
	2022-12-31	2021-12-31	2022-12-31	2021-12-31
Personifierade kostnader	45 157	36 619	40 410	32 708
Upplypna hyreskostnader	985	0	771	0
Konjunktijämsat	1 524	1 352	870	893
Förvärfskostnader	5 520	4 305	3 181	0
Uthållna värdepapperskostnader	12 399	0	0	0
Övriga upplupna kostnader	35 006	11 705	30 489	9 449
Redovisat värde	101 495	63 991	75 721	43 050

Not 23 Ställda skuldsättningar

	Koncernen		Moderbolaget	
	2022-12-31	2021-12-31	2022-12-31	2021-12-31
Förutsatta skuldsättningar	120 000	120 000	120 000	120 000
Förvärfskostnader	9 375	2 944		
Sutarna	129 375	122 944	120 000	120 000

Not 24 Kreditram
 Moderbolaget och koncernen hade vid balansräkningens utgång en beviljad kreditram hos kreditinstitut uppgående till 100 000 kkr, bestående av 30 000 kkr checkkrediter, 40 000 kkr för garantier och 30 000 kkr för rembursar (6 år 110 000 kkr, med 70 000 kkr checkkredit och 40 000 kkr rembursar). Kreditramen är per balansräkning utnyttjad med fullgaranti om 6 830 kkr (5 015 kkr) och hyresgarantier om 2 500 kkr (2 023 kkr). Få krediter från rembursar uppgående till 17 456 kkr (10 480 kkr). Ej utnyttjad kreditram uppgick per 22/12 till 73 124 kkr (92 452 kkr).


Not 25 Händelser efter räkenskapsårets utgång
 Rysslands invasion av Ukraina som dramatiskt ändrat den geopolitiska situationen som utgör en stor del av koncernens verksamhet har lett till en betydande ökning av kostnader för energi och råvaror samt en ökning av kostnader för logistik och försäkring. Detta har lett till en ökning av kostnader för försäkring och en ökning av kostnader för energi och råvaror. Detta har lett till en ökning av kostnader för försäkring och en ökning av kostnader för energi och råvaror.

Not 26 Resultatdisposition

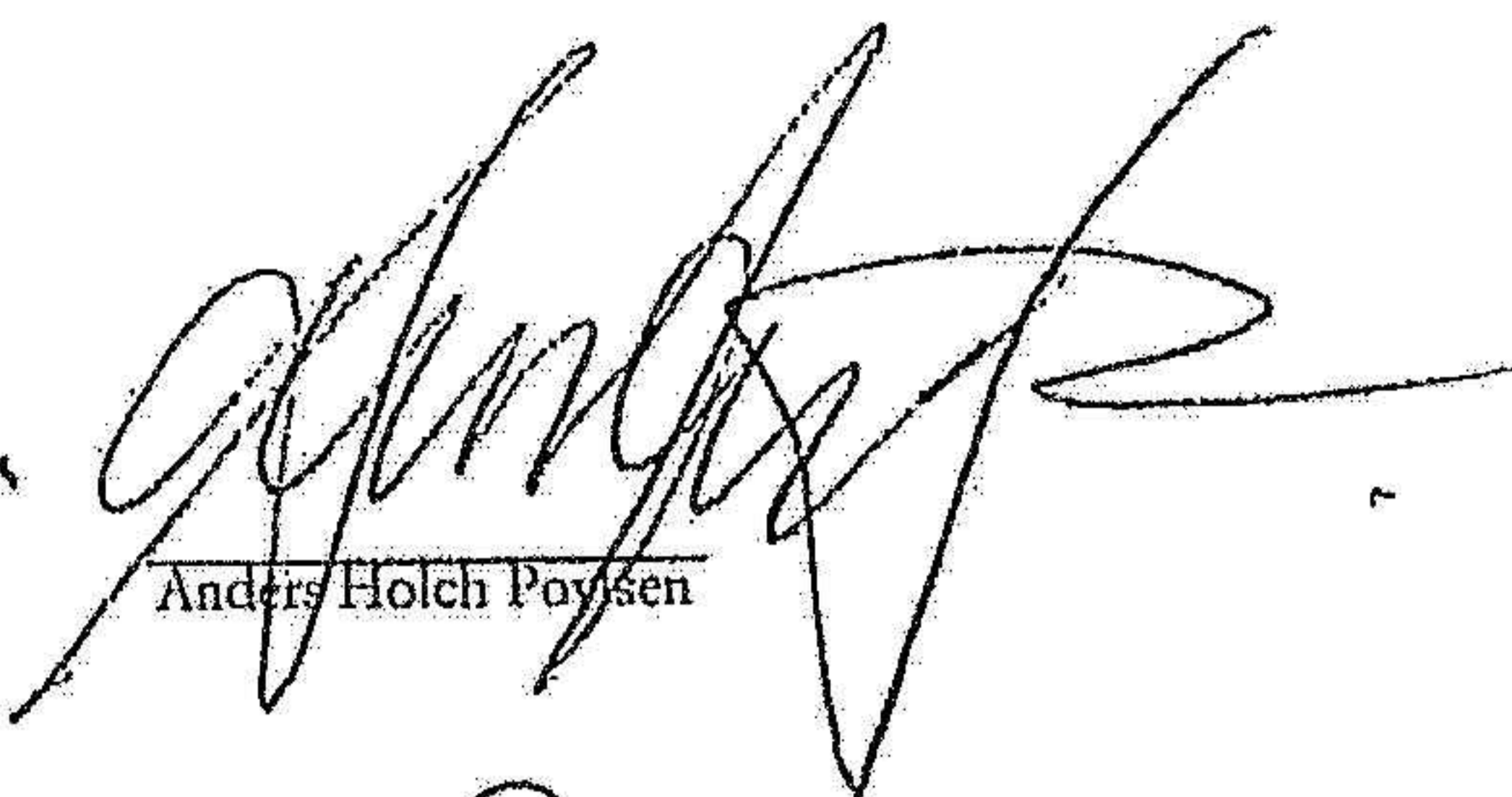
	(Belopp i kkr)
Förslag till disposition av bolagets resultat	
Till bolagsutövningens förfogande till	181 249 657
Balanserad vinst	111 992 612
Årets resultat	293 242 269
Styrelsen föreslår att	
till aktieägarna utdelas 0,00333 kr per aktie, totalt	50 000 000
En ny räkning föreslås	243 242 269
	293 242 269

2023062707799

Stockholm den 20:e juni 2023



Dan Friis
Ordförande



Anders Holch Povlsen




Lise Kaue




Hans Christian Meyer
Verkställande Direktör

Vår revisionsberättelse har lämnats den 20:e juni 2023.

Ohrlings PriceWaterhouseCoopers AB



Tobias Ström
Auktoriserad revisor



Revisionsberättelse

Till bolagsstämman i J Lindeberg AB, org.nr 556533-7085

Rapport om årsredovisningen och koncernredovisningen

Uttalanden

Vi har utfört en revision av årsredovisningen och koncernredovisningen för J Lindeberg AB för år 2022.

Enligt vår uppfattning har årsredovisningen och koncernredovisningen upprättats i enlighet med årsredovisningslagen och ger en i alla väsentliga avseenden rättvisande bild av moderbolagets och koncernens finansiella ställning per den 31 december 2022 och av dessas finansiella resultat och kassaflöde för året enligt årsredovisningslagen. Förvaltningsberättelsen är förenlig med årsredovisningens och koncernredovisningens övriga delar.

Vi tillstyrker därför att bolagsstämman fastställer resultaträkningen och balansräkningen för moderbolaget och koncernen.

Grund för uttalanden

Vi har utfört revisionen enligt *International Standards on Auditing (ISA)* och god revisionssed i Sverige. Vårt ansvar enligt dessa standarder beskrivs närmare i avsnittet Revisorns ansvar. Vi är oberoende i förhållande till moderbolaget och koncernen enligt god revisorssed i Sverige och har i övrigt fullgjort vårt yrkesetiska ansvar enligt dessa krav.

Vi anser att de revisionsbevis vi har inhämtat är tillräckliga och ändamålsenliga som grund för våra uttalanden.

Annan information än årsredovisningen och koncernredovisningen

Detta dokument innehåller även annan information än årsredovisningen och koncernredovisningen och återfinns på sidorna 2-3. Det är styrelsen och verkställande direktören som har ansvaret för denna andra information.

Vårt uttalande avseende årsredovisningen och koncernredovisningen omfattar inte denna information och vi gör inget uttalande med bestyrkande avseende denna andra information.


I samband med vår revision av årsredovisningen och koncernredovisningen är det vårt ansvar att läsa den information som identifieras ovan och överväga om informationen i väsentlig utsträckning är oförenlig med årsredovisningen och koncernredovisningen. Vid denna genomgång beaktar vi även den kunskap vi i övrigt inhämtat under revisionen samt bedömer om informationen i övrigt verkar innehålla väsentliga felaktigheter.

Om vi, baserat på det arbete som har utförts avseende denna information, drar slutsatsen att den andra informationen innehåller en väsentlig felaktighet, är vi skyldiga att rapportera detta. Vi har inget att rapportera i det avseendet.

Styrelsens och verkställande direktörens ansvar

Det är styrelsen och verkställande direktören som har ansvaret för att årsredovisningen och koncernredovisningen upprättas och att de ger en rättvisande bild enligt årsredovisningslagen. Styrelsen och verkställande direktören ansvarar även för den interna kontroll som de bedömer är nödvändig för att upprätta en årsredovisning och koncernredovisning som inte innehåller några väsentliga felaktigheter, vare sig dessa beror på oegentligheter eller misstag.

Vid upprättandet av årsredovisningen och koncernredovisningen ansvarar styrelsen och verkställande direktören för bedömningen av bolagets och koncernens förmåga att fortsätta verksamheten. De upplyser, när så är tillämpligt, om förhållanden som kan påverka förmågan att fortsätta verksamheten och att använda antagandet om fortsatt drift. Antagandet om fortsatt drift tillämpas dock inte om styrelsen och verkställande direktören avser att likvidera bolaget, upphöra med verksamheten eller inte har något realistiskt alternativ till att göra något av detta.



Revisorns ansvar

Våra mål är att uppnå en rimlig grad av säkerhet om huruvida årsredovisningen och koncernredovisningen som helhet inte innehåller några väsentliga felaktigheter, vare sig dessa beror på oegentligheter eller misstag, och att lämna en revisionsberättelse som innehåller våra uttalanden. Rimlig säkerhet är en hög grad av säkerhet, men är ingen garanti för att en revision som utförs enligt ISA och god revisionssed i Sverige alltid kommer att upptäcka en väsentlig felaktighet om en sådan finns. Felaktigheter kan uppstå på grund av oegentligheter eller misstag och anses vara väsentliga om de enskilt eller tillsammans rimligen kan förväntas påverka de ekonomiska beslut som användare fattar med grund i årsredovisningen och koncernredovisningen.

En ytterligare beskrivning av vårt ansvar för revisionen av årsredovisningen och koncernredovisningen finns på Revisorsinspektionens webbplats: www.revisorsinspektionen.se/revisornsansvar. Denna beskrivning är en del av revisionsberättelsen.

Rapport om andra krav enligt lagar och andra författningar

Uttalanden

Utöver vår revision av årsredovisningen och koncernredovisningen har vi även utfört en revision av styrelsens och verkställande direktörens förvaltning för J Lindeberg AB för år 2022 samt av förslaget till dispositioner beträffande bolagets vinst eller förlust.

Vi tillstyrker att bolagsstämman disponerar vinsten enligt förslaget i förvaltningsberättelsen och beviljar styrelsens ledamöter och verkställande direktören ansvarsfrihet för räkenskapsåret.

Grund för uttalanden

Vi har utfört revisionen enligt god revisionssed i Sverige. Vårt ansvar enligt denna beskrivs närmare i avsnittet Revisorns ansvar. Vi är oberoende i förhållande till moderbolaget och koncernen enligt god revisorssed i Sverige och har i övrigt fullgjort vårt yrkesetiska ansvar enligt dessa krav.

Vi anser att de revisionsbevis vi har inhämtat är tillräckliga och ändamålsenliga som grund för våra uttalanden.

Styrelsens och verkställande direktörens ansvar

Det är styrelsen som har ansvaret för förslaget till dispositioner beträffande bolagets vinst eller förlust. Vid förslag till utdelning innefattar detta bland annat en bedömning av om utdelningen är försvarlig med hänsyn till de krav som bolagets och koncernens verksamhetsart, omfattning och risker ställer på storleken av moderbolagets och koncernens egna kapital, konsolideringsbehov, likviditet och ställning i övrigt.


Styrelsen ansvarar för bolagets organisation och förvaltningen av bolagets angelägenheter. Detta innefattar bland annat att fortlöpande bedöma bolagets och koncernens ekonomiska situation, och att tillse att bolagets organisation är utformad så att bokföringen, medelsförvaltningen och bolagets ekonomiska angelägenheter i övrigt kontrolleras på ett betryggande sätt. Den verkställande direktören ska sköta den löpande förvaltningen enligt styrelsens riktlinjer och anvisningar och bland annat vidta de åtgärder som är nödvändiga för att bolagets bokföring ska fullgöras i överensstämmelse med lag och för att medelsförvaltningen ska skötas på ett betryggande sätt.

Revisorns ansvar

Vårt mål beträffande revisionen av förvaltningen, och därmed vårt uttalande om ansvarsfrihet, är att inhämta revisionsbevis för att med en rimlig grad av säkerhet kunna bedöma om någon styrelseledamot eller verkställande direktören i något väsentligt avseende:

- företagit någon åtgärd eller gjort sig skyldig till någon försummelse som kan föranleda ersättningsskyldighet mot bolaget
- på något annat sätt handlat i strid med aktiebolagslagen, årsredovisningslagen eller bolagsordningen.

Vårt mål beträffande revisionen av förslaget till dispositioner av bolagets vinst eller förlust, och därmed vårt uttalande om detta, är att med rimlig grad av säkerhet bedöma om förslaget är förenligt med aktiebolagslagen.



Rimlig säkerhet är en hög grad av säkerhet, men ingen garanti för att en revision som utförs enligt god revisionssed i Sverige alltid kommer att upptäcka åtgärder eller försummelser som kan föranleda ersättningsskyldighet mot bolaget, eller att ett förslag till dispositioner av bolagets vinst eller förlust inte är förenligt med aktiebolagslagen.

En ytterligare beskrivning av vårt ansvar för revisionen av förvaltningen finns på Revisorsinspektionens webbplats: www.revisorsinspektionen.se/revisornsansvar. Denna beskrivning är en del av revisionsberättelsen.

Stockholm, 2023-06-20

Öhrlings PricewaterhouseCoopers AB



Tobias Strähle
Auktoriserad revisor