

Årsredovisning för

Erconti AB

556759-0798

Räkenskapsåret

2023-01-01 - 2023-12-31

Innehållsförteckning:

Sida

Förvaltningsberättelse
Resultaträkning
Balansräkning
Noter
Underskrifter

1
2
3-4
5
6

Förvaltningsberättelse

Styrelsen för Erconti AB, 556759-0798, med säte i Tingsryds kommun får härmed avge årsredovisning för räkenskapsåret 2023.

Verksamheten

Allmänt om verksamheten

Företaget registrerades år 2008 och bedriver sedan dess verksamhet inom projektledning och verksamhetsutveckling inom finansbranschen.

Flerårsöversikt

	2023	2022	2021	Belopp i kr 2020
Nettoomsättning	1 877 040	1 905 120	2 023 920	1 683 040
Resultat efter finansiella poster	538 528	599 226	707 874	519 541
Soliditet, %	70	72	72	74

Förändringar i eget kapital

	Aktie- kapital	Fritt eget kapital
Vid årets början	100 000	594 395
<i>Disposition enl årsstämmbeslut</i>		
Utdelning		-500 000
Årets resultat		500 954
Vid årets slut	100 000	595 349

Resultatdisposition

	Belopp i kr
Styrelsen föreslår att fritt eget kapital, kronor 595 349, disponeras enligt följande:	
balanserat resultat	94 395
årets resultat	500 954
Totalt	595 349
disponeras för	
utdelning, [100 aktier * 5 000 per aktie]	500 000
balanseras i ny räkning	95 349
Summa	595 349

Styrelsen anser att den föreslagna utdelningen ej hindrar bolaget från att fullgöra sina förpliktelser på kort och lång sikt, ej heller att fullgöra erforderliga investeringar. Den föreslagna utdelningen kan därmed försvaras med hänsyn till vad som anförs i 17 kap 3 § 2 -3 st aktiebolagslagen (försiktighetsregeln).

Bolagets resultat och ställning framgår av efterföljande resultat- och balansräkningar med noter.

Resultaträkning

<i>Belopp i kr</i>	<i>Not</i>	<i>2023-01-01- 2023-12-31</i>	<i>2022-01-01- 2022-12-31</i>
Rörelseintäkter, lagerförändring m.m.			
Nettoomsättning		1 877 040	1 905 120
Summa rörelseintäkter, lagerförändring m.m.		1 877 040	1 905 120
Rörelsekostnader			
Övriga externa kostnader		-455 883	-388 075
Personalkostnader	2	-933 546	-867 058
Summa rörelsekostnader		-1 389 429	-1 255 133
Rörelseresultat		487 611	649 987
Finansiella poster			
Övriga ränteintäkter och liknande resultatposter		1 723	121
Nedskrivningar av finansiella anläggningstillgångar och kortfristiga placeringar		50 346	-50 346
Räntekostnader och liknande resultatposter		-1 152	-536
Summa finansiella poster		50 917	-50 761
Resultat efter finansiella poster		538 528	599 226
Bokslutsdispositioner			
Förändring av periodiseringsfonder		87 000	-
Summa bokslutsdispositioner		87 000	-
Resultat före skatt		625 528	599 226
Skatter			
Skatt på årets resultat		-124 574	-138 959
Årets resultat		500 954	460 267

Balansräkning

<i>Belopp i kr</i>	<i>Not</i>	<i>2023-12-31</i>	<i>2022-12-31</i>
TILLGÅNGAR			
Anläggningstillgångar			
Finansiella anläggningstillgångar	3		
Andra långfristiga värdepappersinnehav		910 000	649 654
Summa finansiella anläggningstillgångar		910 000	649 654
Summa anläggningstillgångar		910 000	649 654
Omsättningstillgångar			
Kortfristiga fordringar			
Kundfordringar		229 500	394 200
Övriga fordringar		-	1 211
Upparbetad men ej fakturerad intäkt		164 160	-
Förutbetalda kostnader och upplupna intäkter		29 358	45 350
Summa kortfristiga fordringar		423 018	440 761
Kassa och bank			
Kassa och bank		23 482	309 696
Summa kassa och bank		23 482	309 696
Summa omsättningstillgångar		446 500	750 457
SUMMA TILLGÅNGAR		1 356 500	1 400 111

2024061022512

Balansräkning

<i>Belopp i kr</i>	<i>Not</i>	<i>2023-12-31</i>	<i>2022-12-31</i>
EGET KAPITAL OCH SKULDER			
<i>Eget kapital</i>			
<i>Bundet eget kapital</i>			
Aktiekapital		100 000	100 000
Summa bundet eget kapital		100 000	100 000
<i>Fritt eget kapital</i>			
Balanserat resultat		94 395	134 128
Årets resultat		500 954	460 267
Summa fritt eget kapital		595 349	594 395
Summa eget kapital		695 349	694 395
<i>Obeskattade reserver</i>			
Periodiseringsfonder		315 000	402 000
Summa obeskattade reserver		315 000	402 000
<i>Långfristiga skulder</i>			
Övriga skulder		34 581	-
Summa långfristiga skulder		34 581	-
<i>Kortfristiga skulder</i>			
Leverantörsskulder		3 179	3 494
Skatteskulder		12 946	45 313
Övriga skulder		127 751	90 904
Upplupna kostnader och förutbetalda intäkter		167 694	164 005
Summa kortfristiga skulder		311 570	303 716
SUMMA EGET KAPITAL OCH SKULDER		1 356 500	1 400 111

Noter

Belopp i kr om inget annat anges.

Not 1 Redovisningsprinciper

Årsredovisningen har upprättats i enlighet med Årsredovisningslagen och Bokföringsnämndens allmänna råd BFNAR 2016:10 Årsredovisning i mindre företag.

Avskrivningsprinciper för anläggningstillgångar

Avskrivningar enligt plan baseras på ursprungliga anskaffningsvärden och beräknad nyttjandeperiod. Följande avskrivningstider tillämpas:

<i>Anläggningstillgångar</i>	<i>År</i>
Immateriella anläggningstillgångar:	
Materiella anläggningstillgångar:	
-Inventarier, verktyg och installationer	5

Not 2 Anställda och personalkostnader

Personal


	<i>2023-01-01- 2023-12-31</i>	<i>2022-01-01- 2022-12-31</i>
Medelantalet anställda	1	1
Summa	1	1

Not 3 Finansiella anläggningstillgångar


	<i>2023-12-31</i>	<i>2022-12-31</i>
Akkumulerade anskaffningsvärden:		
-Vid årets början	700 000	200 000
-Förvärv	210 000	500 000
Vid årets slut	910 000	700 000
Akkumulerade nedskrivningar:		
-Vid årets början	-50 346	-
-Under året återförda nedskrivningar	50 346	-
-Årets nedskrivningar	-	-50 346
Vid årets slut	-	-50 346
Redovisat värde vid årets slut	910 000	649 654

Underskrifter

Tingsryd 2024-06-03



Erland Gustafsson
Styrelseordförande



Katarina Lennartsson
Styrelseledamot

**Fotokopians överensstämmelse
med originalet intygas:**




2024061022515

Fastställelseintyg

Undertecknad styrelseledamot i Erconti AB intygar härmed dels att denna kopia av årsredovisningen överensstämmer med originalet, dels att resultat- och balansräkningen fastställts på årsstämma 2024-06-03.

Stämman beslutade också att godkänna styrelsens förslag till resultatdisposition.

Tingsryd 2024-06-03



Erland Gustafsson