

Årsredovisning

Birka Bilelektronik Service AB

559179-7666

Styrelsen avger följande årsredovisning för
räkenskapsåret 2024-01-01 - 2024-12-31.

Om inte annat särskilt anges, redovisas alla belopp i hela kronor (sek).

INNEHÅLLSFÖRTECKNING	SIDA
- Förvaltningsberättelse	2
- Resultaträkning	3
- Balansräkning	4 - 5
- Noter	6 - 7
- Underskrifter	8

FASTSTÄLLELSEINTYG

Jag intygar att resultaträkningen och balansräkningen har fastställts på årsstämman 2025-06-27.


Årsstämman beslöt att godkänna styrelsens förslag till behandling av ansamlad förlust.

Jag intygar att innehållet i dessa handlingar överensstämmer med originalen och att originalen undertecknats av samtliga personer som enligt lag ska underteckna dessa.

Upplands Väsby 2025-06-27

Andrzej Marek Demianczuk





Årsredovisning

Birka Bilelektronik Service AB

559179-7666

Styrelsen avger följande årsredovisning för
räkenskapsåret 2024-01-01 - 2024-12-31.

Om inte annat särskilt anges, redovisas alla belopp i hela kronor (sek).

INNEHÅLLSFÖRTECKNING	SIDA
- Förvaltningsberättelse	2
- Resultaträkning	3
- Balansräkning	4 - 5
- Noter	6 - 7
- Underskrifter	8

FÖRVALTNINGSBERÄTTELSE

VERKSAMHETEN

Allmänt om verksamheten

Företaget bedriver verksamhet inom service och reparation av motorfordon, försäljning av reservdelar och tillbehör inklusiv mopeder.

Företaget har sitt säte i Stockholms län, Upplands Väsby.

Väsentliga händelser under räkenskapsåret

Aktiekapitalet för Birka Bilelektronik Service AB återskapades under räkenskapsåret och ändringar i företagsrutiner förbättrar företagsresultat.

FLERÅRSÖVERSIKT

Beloppen i flerårsöversikten är angivna i tusental kronor om inte annat anges.

	2401-2412	2301-2312	2201-2212	2101-2112
Nettoomsättning	3 203	3 141	2 956	3 519
Resultat efter finansiella poster	56	16	-24	103
Soliditet %	6	3	3	16

FÖRÄNDRINGAR I EGET KAPITAL

	Aktiekapital	Balanserat resultat	Årets resultat	Totalt
Belopp vid årets ingång	50 000	-23 610	8 771	35 161
<i>Resultatdisposition enligt bolagsstämman</i>				
Balanseras i ny räkning		8 771	-8 771	0
Årets resultat			40 386	40 386
Belopp vid årets utgång	50 000	-14 839	40 386	75 547

RESULTATDISPOSITION

Till årsstämmans förfogande står följande medel:

Balanserat resultat	-14 839
Årets resultat	40 386
<i>Summa</i>	<i>25 547</i>


Styrelsen föreslår att medlen disponeras enligt följande:

Balanseras i ny räkning	25 547
<i>Summa</i>	<i>25 547</i>

RESULTATRÄKNING

1

	2024-01-01 2024-12-31	2023-01-01 2023-12-31
Rörelseintäkter, lagerförändringar m.m.		
Nettoomsättning	3 202 949	3 140 652
Övriga rörelseintäkter	–	63 116
Summa rörelseintäkter, lagerförändringar m.m.	3 202 949	3 203 768
Rörelsekostnader		
Råvaror och förnödenheter	-1 268 108	-1 271 819
Övriga externa kostnader	-1 293 847	-1 262 743
Personalkostnader	-567 228	-592 974
Av- och nedskrivningar av materiella och immateriella anläggningstillgångar	-15 433	-42 976
Summa rörelsekostnader	-3 144 616	-3 170 512
Rörelseresultat	58 333	33 256
Finansiella poster		
Övriga ränteintäkter och liknande resultatposter	4 558	1 280
Räntekostnader och liknande resultatposter	-7 012	-18 403
Summa finansiella poster	-2 454	-17 123
Resultat efter finansiella poster	55 879	16 133
Resultat före skatt	55 879	16 133
Skatter		
Skatt på årets resultat	-15 493	-7 362
Årets resultat	40 386	8 771



BALANSRÄKNING

1

2024-12-31

2023-12-31

TILLGÅNGAR

Anläggningstillgångar

Materiella anläggningstillgångar

Maskiner och andra tekniska anläggningar

3

13 418

28 851

Inventarier, verktyg och installationer

4

0

0

Summa materiella anläggningstillgångar

13 418

28 851

Finansiella anläggningstillgångar

Andra långfristiga fordringar

5

151 359

151 359

Summa finansiella anläggningstillgångar

151 359

151 359

Summa anläggningstillgångar

164 777

180 210

Omsättningstillgångar

Kortfristiga fordringar

Kundfordringar

293 931

801 780

Övriga fordringar

1 921

12 330

Förutbetalda kostnader och upplupna intäkter

165 933

5 235

Summa kortfristiga fordringar

461 785

819 345

Kassa och bank

Kassa och bank

702 947

379 009

Summa kassa och bank

702 947

379 009

Summa omsättningstillgångar

1 164 732


1 198 354

SUMMA TILLGÅNGAR

1 329 509

1 378 564

	2024-12-31	2023-12-31
EGET KAPITAL OCH SKULDER		
Eget kapital		
<i>Bundet eget kapital</i>		
Aktiekapital	50 000	50 000
<i>Summa bundet eget kapital</i>	<i>50 000</i>	<i>50 000</i>
<i>Fritt eget kapital</i>		
Balanserat resultat	-14 839	-23 610
Årets resultat	40 386	8 771
<i>Summa fritt eget kapital</i>	<i>25 547</i>	<i>-14 839</i>
Summa eget kapital	75 547	35 161
Kortfristiga skulder		
Leverantörsskulder	261 866	256 900
Skatteskulder	22 855	9 345
Övriga skulder	913 729	1 026 774
Upplupna kostnader och förutbetalda intäkter	55 512	50 384
Summa kortfristiga skulder	1 253 962	1 343 403
SUMMA EGET KAPITAL OCH SKULDER	1 329 509	1 378 564



NOTER

Not 1 Redovisningsprinciper

Årsredovisningen har upprättats enligt årsredovisningslagen och BFNAR 2016:10 Årsredovisning i mindre företag (K2).

Immateriella anläggningstillgångar

Koncessioner, patent, licenser, varumärken samt liknande rättigheter
Hyresrätter och liknande rättigheter
Goodwill

Materiella anläggningstillgångar

Avskrivning sker över den förväntade nyttjandeperioden.

Företaget har inom ramen för det allmänna rådet valt att skriva av samtliga inventarier och maskiner utifrån en schablonmässig nyttjandeperiod på 5 år.

	Procent	År
Maskiner och andra tekniska anläggningar	20	5
Inventarier, verktyg och installationer	20	5

Tjänste- och entreprenaduppdrag

Tjänste- och entreprenaduppdrag till fast pris redovisas enligt huvudregeln.


Not 2 Medelantalet anställda 2024 2023

Medelantalet anställda	2	2
------------------------	---	---

Not 3 Maskiner och andra tekniska anläggningar 2024-12-31 2023-12-31

Ingående anskaffningsvärden	81 000	81 000
Utgående anskaffningsvärden	81 000	81 000
Ingående avskrivningar	-52 150	-35 950
<i>Förändringar av avskrivningar</i>		
Årets avskrivningar	-15 432	-16 200
Utgående avskrivningar	-67 582	-52 150
Redovisat värde	13 418	28 850

Bilar skrivs av enligt plan som tillämpas 20% avskrivningsprocent.



2025080110604

Not 4	Inventarier, verktyg och installationer	2024-12-31	2023-12-31
	Ingående anskaffningsvärden	133 872	133 872
	Utgående anskaffningsvärden	133 872	133 872
	Ingående avskrivningar	-133 872	-107 096
	<i>Förändringar av avskrivningar</i>		
	Årets avskrivningar	-	-26 776
	Utgående avskrivningar	-133 872	-133 872
	Redovisat värde	0	0

Anläggningstillgångar skrivs av enligt plan som tillämpas 20% avskrivningsprocent.

Not 5	Andra långfristiga fordringar	2024-12-31	2023-12-31
	Ingående anskaffningsvärden	151 359	151 359
	Utgående anskaffningsvärden	151 359	151 359

Not 6	Ställda säkerheter	2024-12-31	2023-12-31
	Företagsinteckningar	200 000	200 000
	Summa ställda säkerheter	200 000	200 000


UNDESKRIFTER

Upplands Väsby

Andrzej Marek Demianczuk

2025-06-27

2025080110605

