

Styrelsen för

Musina AB

Org nr 556530-6601

får härmed avge

Årsredovisning och koncernredovisning


för räkenskapsåret 2022-01-01 - 2022-12-31

Innehållsförteckning:	Sida
Förvaltningsberättelse	1-3
Resultaträkning - koncern	4
Balansräkning - koncern	5-6
Kassaflödesanalys - koncern	7
Resultaträkning - moderbolag	8
Balansräkning - moderbolag	9-10
Kassaflödesanalys-moderbolag	11
Noter	12-24
Underskrifter	24

Fastställelseintyg

Undertecknad styrelseledamot i Musina AB intygar härmed dels att denna kopia av årsredovisningen och revisionsberättelsen överensstämmer med originalet, dels att resultat- och balansräkningen samt koncernresultat- och koncernbalansräkningen fastställts på ordinarie årsstämma 2023-06-30. Stämman beslöt också att godkänna styrelsens förslag till resultatdisposition i moderföretaget

Nybro 2023-06-30



Roland Johansson



Ärendenr.

9415071/2023

Styrelsen för

Musina AB

Org nr 556530-6601

får härmed avge

**Årsredovisning
och koncernredovisning**

för räkenskapsåret 2022-01-01 - 2022-12-31

Innehållsförteckning:	Sida
Förvaltningsberättelse	1-3
Resultaträkning - koncern	4
Balansräkning - koncern	5-6
Kassaflödesanalys - koncern	7
Resultaträkning - moderbolag	8
Balansräkning - moderbolag	9-10
Kassaflödesanalys-moderbolag	11
Noter	12-24
Underskrifter	24

Förvaltningsberättelse

Allmänt om verksamheten

Moderbolaget, som har sitt säte i Nybro kommun, förvaltar dotterbolagsaktier.

Börjes Logistik & Spedition AB är ett fristående logistik- och speditjonsföretag med huvudkontor och logistikterminal i Nybro, filial i Erfurt, Tyskland och Norge. Bolagets internationella trafik inom Europa bedrivs till stor del med egna fordon.

Börjes Miljötransport AB bedriver renhållning- och miljötransporter i ett antal kommuner i Kalmar län. Verksamheten innefattar insamling av hushållsavfall i 4 av länets kommuner. Utöver det transporteras diverse industri- och verksamhetsavfall till olika depåer och avfallsmottagare. Verksamheten innehåller till stora delar kommunala uppdrag med fasta ruttor och längre kontrakt.

Börjes Speciallogistik AB är ett fristående logistik- och speditjonsföretag med huvudkontor i Nybro. Merparten av trafiken bedrivs i Sverige. Viss del av trafiken bedrivs utanför Sverige, inom EU, med ambition att utveckla denna trafik.

Emotion Logistics AB är en etablerad och snabbväxande tjänsteleverantör inom tredjepartslogistik med erbjudanden för handels- och industribolag. Tjänsterna karaktäriseras av högt innehåll av service, kvalitet och flexibilitet. Vidare finns verksamheten på totalt 60 000 kvm, på flera adresser i Sverige med primära siter i Nybro, Varberg och Jönköping.

Utveckling av bolagets verksamhet, resultat och ställning

Koncernen

Belopp TSEK	2022-12-31	2021-12-31	2020-12-31	2019-12-31	2018-12-31
Nettoomsättning	670 462	499 606	417 053	405 673	347 372
Rörelsemarginal %	6	2	2	3	2
Balansomslutning	376 771	318 634	303 403	233 487	193 949
Avkastning på sysselsatt kapital %	24	5	4	9	6
Avkastning på eget kapital %	48	6	5	12	11
Soliditet	37	27	27	33	35

Moderbolag

Belopp TSEK	2022-12-31	2021-12-31	2020-12-31	2019-12-31	2018-12-31
Nettoomsättning, tkr.	0	0	0	0	0
Balansomslutning, tkr.	6 056	5 573	4 739	5 549	7 505
Avkastning på eget kapital %	27	27	0	0	25
Soliditet	92	100	86	73	54

10

AL

Väsentliga händelser under räkenskapsåret

Under hösten drabbades koncernen av historiskt stora kostnadsökningar på drivmedel. Det har och kommer att påverka branschen i sin helhet även under 2023. Den löpande operativa driften har hanterats utan störningar och utan väsentliga händelser.

Koncernen har fått ett större uppdrag av inrikes transporter i Norge och har under början av 2022 startat upp en filial, Börjes Logistik & Spedition NUF.

Koncernen har under räkenskapsåret sålt dotterbolaget Logit Fastigheter AB.

För dotterbolaget Emotion Logistics AB har en fortsatt konsolidering prioriterats parallellt med att utvecklas tillsammans med bolagets cirka 100 kunder. E-handeln har generellt gått synnerligen starkt de senaste 2-3 åren, samtidigt som flera tillväxtkunder har lyckats växa snabbare än marknaden.

Den löpande driften har fortsatt utvecklas tillsammans med kunder och genom interna projekt. En resultatförbättring har uppnåtts genom ökat kapacitetsutnyttjandet av lokaler och fast utrustning samt en större volym transaktioner (godsrörelser) som har skapat synergier mellan olika flöden.

Förväntad framtida utveckling

Den lågkonjunktur vi befinner oss i samt det pågående kriget i Ukraina gör att vi är mycket försiktiga. Vi hoppas dock på en positiv utveckling och tror att vi kan fortsätta att vara en premiumleverantör i en hårt utsatt transport & logistikbransch. Vår mix av eget ägda, inhyrda och köpta resurser är en viktig och betydelsefull framgångsfaktor.

Väsentliga risker och osäkerhetsfaktorer

En pågående lågkonjunktur över hela Europa och kriget i Ukraina gör att marknaden snabbt kan förändras. Fortsatta kostnadsökningar kan eventuellt inte föras vidare till kund.

Forskning och utveckling

Vi utvecklar ständigt våra kontakter och vårt sätt att bemöta våra kunder. Vi kommer att följa den digitaliseringsutveckling som sker i branschen och ta de investeringar och steg som krävs för att fortsatt kunna vara kundernas första val.

Utländska filialer

Dotterbolaget Börjes Logistik & Spedition AB har filial i Erfurt, Tyskland och i Norge.

Hållbarhetsupplysningar

Sedan 2002 är bolagen certifierat enligt ISO 14001. Sedan 2016 har bolagen certifierat sig enligt standarden ISO 9001:15 och ISO 14001:15.

Vi har fortsatt att arbeta med vårt övergripande miljömål som är att minska utsläppen för varje år. Vi har ett antal mål som vi mäter, följer upp och kommunicerar kvartalsvis.

Ägarförhållanden

Bolaget ägs till sin helhet av Roland Johansson.

Bolaget är moderbolag till de helägda dotterbolagen Börjes Logistik & Spedition AB, org.nr 556142-0430, samt Börjes Miljötransporter AB, org.nr. 556175-4564.

Börjes Logistik & Spedition AB är i sin tur moderbolag till de helägda dotterbolagen Emotion Logistics AB, org. nr. 556625-9924 samt Börjes speciallogistik AB, org.nr. 556691-7935. Samtliga bolags säte är Nybro.

Ar

Ar

Eget kapital

	<i>Aktie- kapital</i>	<i>Övrigt tillskjutet kapital</i>	<i>Annat eget kapital inkl årets resultat</i>	<i>Summa eget kapital</i>
Koncernen				
Vid årets början	100 000	20 000	85 769 391	85 889 391
Omräkningsdifferenser			48 633	48 633
Utdelning			-1 500 000	-1 500 000
Årets resultat			53 143 141	53 143 141
Vid årets slut	100 000	20 000	137 461 165	137 581 165

	<i>Aktie- kapital</i>	<i>Reserv- fond</i>	<i>Balanserat resultat</i>	<i>Årets resultat</i>
Moderbolag				
Vid årets början	100 000	20 000	3 953 297	1 500 000
Omföring föregående års resultat			1 500 000	-1 500 000
Utdelning			-1 500 000	
Årets resultat				1 501 275
Vid årets slut	100 000	20 000	3 953 297	1 501 275

Förslag till disposition beträffande bolagets vinst

	<i>Belopp i SEK</i>
Balanserade vinstmedel	3 953 297
Årets resultat	1 501 275
	5 454 572
Styrelsen föreslår att vinstmedlen disponeras så att	
Utdelning, [1 000 aktier * 1 500 kr./aktie]	1 500 000
Balanseras i ny räkning	3 954 572
Summa	5 454 572

Utdelning per aktie uppgår till 1 500 kronor.

Styrelsen föreslår att betalningsdagen för utdelningen bestäms till dagen för årsstämman, 2023-06-30. Styrelsen anser att den föreslagna vinstutdelningen är försvarlig med hänsyn till de krav som verksamhetens art, omfattning och risker ställer på storleken av det egna kapitalet samt bolagets konsolideringsbehov, likviditet och ställning i övrigt.

Vad beträffar företagets resultat och ställning i övrigt, hänvisas till efterföljande resultat- och balansräkningar med tillhörande bokslutskommentarer.

Handwritten mark

Handwritten mark

2023082303287

Resultaträkning - koncernen

Belopp i SEK	Not	2022-01-01- 2022-12-31	2021-01-01- 2021-12-31
Rörelsens intäkter			
Nettoomsättning	3	670 462 170	499 605 529
Övriga rörelseintäkter	4	9 193 620	6 473 801
		<u>679 655 790</u>	<u>506 079 330</u>
Rörelsens kostnader			
Rörliga externa kostnader		-376 252 753	-251 065 592
Övriga externa kostnader	5,6	-71 474 640	-81 370 244
Personalkostnader	7	-152 215 930	-129 199 630
Avskrivningar av materiella och immatriella anläggningstillgångar	8	-37 029 799	-33 739 098
Övriga rörelsekostnader		-421 549	0
		<u>42 261 119</u>	<u>10 704 766</u>
Rörelseresultat			
Resultat från finansiella poster			
Resultat från andelar i koncernföretag	9	23 196 799	0
Ränteintäkter och liknande resultatposter	10	-428 704	290 355
Räntekostnader och liknande resultatposter	11	-3 621 138	-3 612 369
		<u>61 408 076</u>	<u>7 382 752</u>
Resultat efter finansiella poster			
		<u>61 408 076</u>	<u>7 382 752</u>
Resultat före skatt		<u>61 408 076</u>	<u>7 382 752</u>
Skatt på årets resultat	12	-8 264 935	-2 388 259
Årets resultat		<u>53 143 141</u>	<u>4 994 493</u>
Hänförlig till moderbolagets aktieägare		53 143 141	4 994 493

2023082303288

M

fr

Balansräkning - koncernen

<i>Belopp i SEK</i>	<i>Not</i>	<i>2022-12-31</i>	<i>2021-12-31</i>
TILLGÅNGAR			
Anläggningstillgångar			
Immateriella anläggningstillgångar			
Goodwill	13	4 147 192	7 260 858
		<u>4 147 192</u>	<u>7 260 858</u>
Materiella anläggningstillgångar			
Byggnader och mark	14	38 025 488	46 829 415
Förbättringsutgift på annans fastighet	15	2 194 474	1 582 003
Maskiner och andra tekniska anläggningar	16	92 204 869	66 948 712
Inventarier, verktyg och installationer	17	38 298 157	57 490 757
Pågående nyanläggningar och förskott avseende materiella anläggningstillgångar	18	0	3 662 207
		<u>170 722 988</u>	<u>176 513 094</u>
Finansiella anläggningstillgångar			
Andra långfristiga värdepappersinnehav	20	406 248	405 503
		<u>406 248</u>	<u>405 503</u>
Summa anläggningstillgångar		<u>175 276 428</u>	<u>184 179 455</u>
Omsättningstillgångar			
Varulager m m			
Råvaror och förnödenheter		2 247 467	1 817 049
		<u>2 247 467</u>	<u>1 817 049</u>
Kortfristiga fordringar			
Kundfordringar		118 858 787	85 972 247
Aktuella skattefordringar		561 242	654 125
Upparbetad men ej fakturerad intäkt		0	628 419
Övriga fordringar		8 054 298	7 623 152
Förutbetalda kostnader och upplupna intäkter	21	9 994 344	7 466 497
		<u>137 468 671</u>	<u>102 344 440</u>
Kassa och bank	22	61 778 310	30 292 754
Summa omsättningstillgångar		<u>201 494 448</u>	<u>134 454 243</u>
SUMMA TILLGÅNGAR		<u>376 770 876</u>	<u>318 633 698</u>

M

M

Balansräkning - koncernen

<i>Belopp i SEK</i>	<i>Not</i>	<i>2022-12-31</i>	<i>2021-12-31</i>
EGET KAPITAL OCH SKULDER			
<i>Eget kapital</i>			
Aktiekapital	23	100 000	100 000
Övrigt tillskjutet kapital		20 000	20 000
Annat eget kapital inkl årets resultat		137 461 165	85 769 391
Eget kapital hänförligt till moderföretagets aktieägare		137 581 165	85 889 391
Summa eget kapital		137 581 165	85 889 391
<i>Avsättningar</i>			
Uppskjuten skatteskuld	24	12 002 421	11 119 479
		12 002 421	11 119 479
<i>Långfristiga skulder</i>			
Övriga skulder till kreditinstitut	25	98 507 151	109 067 011
Övriga långfristiga skulder		0	593 555
		98 507 151	109 660 566
<i>Kortfristiga skulder</i>			
Skulder till kreditinstitut		22 188 965	22 182 104
Leverantörsskulder		61 036 431	50 419 289
Övriga kortfristiga skulder		20 765 313	14 853 983
Upplupna kostnader och förutbetalda intäkter	26	24 689 430	24 508 886
		128 680 139	111 964 262
SUMMA EGET KAPITAL OCH SKULDER		376 770 876	318 633 698

2023082303290

M

fk

Kassaflödesanalys - koncernen

Belopp i SEK	Not	2022-12-31	2021-12-31
Den löpande verksamheten			
Rörelseresultat		42 261 119	10 704 766
Erhållen ränta mm		-428 704	290 355
Erlagd ränta		-3 621 138	-3 612 369
Justeringar för poster som inte ingår i kassaflödet, m m	27	35 548 168	33 271 005
		73 759 445	40 653 757
Betald skatt		-7 289 110	-2 388 259
Kassaflöde från den löpande verksamheten före förändringar av rörelsekapital		66 470 335	38 265 498
Kassaflöde från förändringar i rörelsekapital			
Ökning(-)/Minskning (+) av varulager		-430 418	-109 941
Ökning(-)/Minskning (+) av rörelsefordringar		-31 244 748	4 305 724
Ökning(+)/Minskning (-) av rörelseskulder		16 709 015	14 007 358
Kassaflöde från den löpande verksamheten		51 504 184	56 468 639
Investeringsverksamheten			
Avyttring av dotterbolag		32 155 613	0
Förvärv av materiella anläggningstillgångar		-53 051 496	-47 132 091
Avyttring av materiella anläggningstillgångar		2 591 000	8 217 880
Förvärv av finansiella anläggningstillgångar		-745	-216
Kassaflöde från investeringsverksamheten		-18 305 628	-38 914 427
Finansieringsverksamheten			
Upptagna lån		7 400 000	0
Amortering av låneskulder		-7 613 000	-3 897 421
Utbetald utdelning till moderbolagets aktieägare		-1 500 000	0
Kassaflöde från finansieringsverksamheten		-1 713 000	-3 897 421
Årets kassaflöde		31 485 556	13 656 791
Likvida medel vid årets början		30 292 754	16 635 963
Likvida medel vid årets slut		61 778 310	30 292 754

AS

AS

2023082305291

Resultaträkning - moderbolag

<i>Belopp i SEK</i>	<i>Not</i>	<i>2022-01-01- 2022-12-31</i>	<i>2021-01-01- 2021-12-31</i>
Rörelsens intäkter			
Nettoomsättning		0	0
		0	0
Rörelsens kostnader			
Rörelseresultat		0	0
Resultat från finansiella poster			
Resultat från andelar i koncernföretag	9	1 500 000	1 500 000
Ränteintäkter och liknande resultatposter		1 275	0
Resultat efter finansiella poster		1 501 275	1 500 000
Resultat före skatt		1 501 275	1 500 000
Skatt på årets resultat		0	0
Årets resultat		1 501 275	1 500 000

2023082303292

MJ

h

Balansräkning - moderbolag

Belopp i SEK	Not	2022-12-31	2021-12-31
TILLGÅNGAR			
Anläggningstillgångar			
<i>Finansiella anläggningstillgångar</i>			
Andelar i koncernföretag	19	3 972 694	3 972 694
		<u>3 972 694</u>	<u>3 972 694</u>
Summa anläggningstillgångar		<u>3 972 694</u>	<u>3 972 694</u>
Omsättningstillgångar			
<i>Kortfristiga fordringar</i>			
Fordringar hos koncernföretag		1 500 000	1 500 000
Övriga fordringar		0	19 033
		<u>1 500 000</u>	<u>1 519 033</u>
Kassa och bank		<u>582 846</u>	<u>81 570</u>
Summa omsättningstillgångar		<u>2 082 846</u>	<u>1 600 603</u>
SUMMA TILLGÅNGAR		<u>6 055 540</u>	<u>5 573 297</u>

As

hw

2023082303293

Balansräkning - moderbolag

<i>Belopp i SEK</i>	<i>Not</i>	<i>2022-12-31</i>	<i>2021-12-31</i>
EGET KAPITAL OCH SKULDER			
<i>Eget kapital</i>			
<i>Bundet eget kapital</i>			
Aktiekapital	23	100 000	100 000
Reservfond		20 000	20 000
		<u>120 000</u>	<u>120 000</u>
<i>Fritt eget kapital</i>			
Balanserad vinst		3 953 297	3 953 297
Årets resultat		1 501 275	1 500 000
		<u>5 454 572</u>	<u>5 453 297</u>
Summa eget kapital		<u>5 574 572</u>	<u>5 573 297</u>
<i>Kortfristiga skulder</i>			
Övriga kortfristiga skulder		480 968	0
		<u>480 968</u>	<u>0</u>
SUMMA EGET KAPITAL OCH SKULDER		<u>6 055 540</u>	<u>5 573 297</u>

M

dm

2023082303294

Kassaflödesanalys - moderbolag

<i>Belopp i SEK</i>	<i>Not</i>	<i>2022-12-31</i>	<i>2021-12-31</i>
Den löpande verksamheten			
Rörelseresultat		0	0
Erhållen ränta		1 275	0
		<u>1 275</u>	<u>0</u>
Betald skatt		0	0
Kassaflöde från den löpande verksamheten före förändringar av rörelsekapital		1 275	0
<i>Kassaflöde från förändringar i rörelsekapital</i>			
Ökning(-)/Minskning (+) av rörelsefordringar		19 033	-19 033
Ökning(+)/Minskning (-) av rörelseskulder		480 968	-665 968
Kassaflöde från den löpande verksamheten		501 276	-685 001
Finansieringsverksamheten			
Erhållen utdelning från dotterbolag		1 500 000	0
Utbetald utdelning till moderbolagets aktieägare		-1 500 000	0
Kassaflöde från finansieringsverksamheten		0	0
Årets kassaflöde		501 276	-685 001
Likvida medel vid årets början		81 570	766 571
Likvida medel vid årets slut		582 846	81 570

2023082303295

pr

dk

Noter

Not 1 Redovisningsprinciper

Belopp i SEK om inget annat anges.

Allmänna redovisningsprinciper

Årsredovisningen och koncernredovisningen har upprättats i enlighet med årsredovisningslagen och Bokföringsnämndens allmänna råd BFNAR 2012:1 Årsredovisning och koncernredovisning (K3) Principerna är oförändrade mot föregående år.

Värderingsprinciper mm

Tillgångar, avsättningar och skulder har värderats till anskaffningsvärden om inget annat anges nedan.

Materiella anläggningstillgångar

Materiella anläggningstillgångar redovisas till anskaffningsvärde med avdrag för erhållet bidrag, minskat med ackumulerade avskrivningar och nedskrivningar. I anskaffningsvärdet ingår förutom inköpspriset även utgifter som är direkt hänförliga till förvärvet.

Avskrivningar

Avskrivning sker linjärt över tillgångens beräknade nyttjandeperiod eftersom det återspeglar den förväntade förbrukningen av tillgångens framtida ekonomiska fördelar. Avskrivningen redovisas som kostnad i resultaträkningen.

Följande avskrivningstider tillämpas:

	Koncern år
Materiella anläggningstillgångar:	
-Byggnader	25-50
-Nedlagda utgifter på annans fastighet	50
-Markanläggningar	25
-Maskiner och andra tekniska anläggningar	3-10
-Inventarier, verktyg och installationer	5
-Fordon	7
-Dator	3

Skillnaden mellan ovan nämnda avskrivningar och skattemässigt gjorda avskrivningar för maskiner och inventarier redovisas i de enskilda bolagen som ackumulerade överavskrivningar, vilka ingår i obeskattade reserver.

Byggnaderna består av ett antal komponenter med olika nyttjandeperioder. Ingen avskrivning sker på komponenten mark vars nyttjandeperiod bedöms som obegränsad. Byggnaderna består av flera komponenter vars nyttjandeperiod varierar.

Följande huvudgrupper av komponenter har identifierats och ligger till grund för avskrivningen på byggnader:

- Stomme	50 år
- Stomkompletteringar, innerväggar mm	25 år
- Installationer; värme, el, VVS, ventilation mm	20-40 år
- Yttre ytskikt; fasader, yttertak mm	50 år
- Inre ytskikt, maskinell utrustning mm	25 år

PO

HZ

2023082303296

Immateriella tillgångar

Övriga immateriella tillgångar

Övriga immateriella tillgångar som förvärvats av bolaget är redovisade till anskaffningsvärde minus ackumulerade avskrivningar och nedskrivningar. Utgifter för internt genererad goodwill och varumärken redovisas i resultaträkningen som kostnad då de uppkommer.

Avskrivningar

Avskrivning sker linjärt över tillgångens beräknade nyttjandeperiod. Avskrivningen redovisas som kostnad i resultaträkningen.

Koncern
år

Följande avskrivningstider tillämpas:

Förvärvade immateriella tillgångar
Goodwill

5

Leasing - leasetagare

Alla leasingavtal har klassificerats som finansiella eller operationella leasingavtal. Ett finansiellt leasingavtal är ett leasingavtal enligt vilka de risker och fördelar som är förknippade med att äga en tillgång i allt väsentligt överförs från leasegivaren till leasetagaren. Ett operationellt leasingavtal är ett leasingavtal som inte är ett finansiellt leasingavtal.

Operationella leasingavtal

Leasingavgifterna enligt operationella leasingavtal, inklusive förhöjd förstagångshyra men exklusive utgifter för tjänster som försäkring och underhåll, redovisas som kostnad linjärt över leasingperioden.

I juridisk person har samtliga leasingavtal klassificerats som operationella leasingavtal och kostnadsförs linjärt över leasingperioden. I koncernen har ett leasingobjekt klassificerats som anläggningstillgång med ett kapitalvärde ca. 40 miljoner kronor.

Utländsk valuta

Monetära poster i utländsk valuta räknas om till balansdagens kurs. Icke-monetära poster räknas inte om utan redovisas till kursen vid anskaffningstillfället.

Varulager

Varulagret är upptaget till det lägsta av anskaffningsvärdet och nettoförsäljningsvärdet. Därvid har inkuransrisk beaktats. Anskaffningsvärdet beräknas enligt först in- först ut- principen. I anskaffningsvärdet ingår förutom utgifter för inköp även utgifter för att bringa varorna till deras aktuella plats och skick.

10

dw

Intäktsredovisning

Intäkter har tagits upp till verkligt värde av vad som erhållits eller kommer att erhållas och redovisas i den omfattning det är sannolikt att de ekonomiska fördelarna kommer att tillgodogöras bolaget och intäkterna kan beräknas på ett tillförlitligt sätt. Utförda tjänster avseende varutransporter redovisas som intäkt när transportuppdraget är helt avslutat.

Vid försäljning av varor redovisas normalt inkomsten som intäkt när de väsentliga förmåner och risker som är förknippade med ägandet av varan har överförts från bolaget till köparen.

Ersättning i form av ränta, royalty eller utdelning redovisas som intäkt när det är sannolikt att bolaget kommer att få de ekonomiska fördelar som är förknippade med transaktionen och när inkomsten kan beräknas på ett tillförlitligt sätt.

Ränta redovisas som intäkt enligt den så kallade effektivräntemetoden. Utdelning redovisas som intäkt när bolagets rätt till betalning är säkerställd.

Rörliga externa kostnader

Rörliga externa kostnader består av fordonsrelaterade kostnader.

Koncernredovisning

Konsolideringsmetoden

Koncernredovisningen har upprättats enligt förvärvsmetoden. Detta innebär att förvärvade verksamheters identifierbara tillgångar och skulder redovisas till marknadsvärde enligt upprättad förvärvsanalys. Överstiger verksamhetens anskaffningsvärde det beräknade marknadsvärdet av de förväntade nettotillgångarna enligt förvärvsanalysen redovisas skillnaden som goodwill.

Dotterbolag

Koncernredovisningen omfattar, förutom moderbolaget, samtliga bolag i vilka moderbolaget direkt eller indirekt har mer än 50% av röstetalet eller på annat sätt innehar det bestämmande inflytandet och därmed har rätt att utforma bolagets finansiella och operativa strategier i syfte att erhålla ekonomiska fördelar.

Ett dotterbolags intäkter och kostnader tas in i koncernredovisningen från och med tidpunkten för förvärvet till och med den tidpunkt då moderbolaget inte längre har ett bestämmande inflytande över dotterbolaget.

Transaktioner mellan koncernbolag

Koncerninterna fordringar och skulder samt transaktioner mellan koncernbolag liksom orealiserade vinster elimineras i sin helhet. Orealiserade förluster elimineras också såvida inte transaktionen motsvarar ett nedskrivningsbehov.

Nettoinvesteringar i utlandsverksamhet

En valutakursdifferens som avser en monetär post som utgör en del av en nettoinvestering i en utlandsverksamhet och som är värderad utifrån anskaffningsvärde redovisas i koncernredovisningen som en separat komponent direkt i eget kapital.

Omräkning av utlandsverksamheter

Tillgångar och skulder, inklusive goodwill och andra koncernmässiga över- och undervärden, räknas om till redovisningsvalutan till balansdagskurs. Intäkter och kostnader räknas om till avista kursen per varje dag för affärshändelserna om inte en kurs som utgör en approximation av den faktiska kursen används (t.ex. genomsnittlig kurs). Valutakursdifferenser som uppkommer vid omräkningen redovisas direkt mot eget kapital.

Finansiella instrument

Finansiella instrument värderas utifrån anskaffningsvärdet. Instrumentet redovisas i balansräkningen när bolaget blir part i instrumentets avtalsmässiga villkor.

Inkomstskatter

Aktuell skatt

Aktuell skatt avser inkomstskatt för innevarande räkenskapsår samt den del av tidigare räkenskapsårs inkomstskatt som ännu inte redovisats. Aktuell skatt beräknas utifrån den skattesats som gäller per balansdagen.

Uppskjuten skatt

Uppskjuten skatt är inkomstskatt för skattepliktigt resultat avseende framtida räkenskapsår till följd av tidigare transaktioner eller händelser.

Redovisning sker enligt balansräkningsmetoden. Enligt denna metod redovisas uppskjutna skatteskulder och uppskjutna skattfordringar på temporära skillnader som uppstår mellan bokförda respektive skattemässiga värden för tillgångar och skulder samt för övriga skattemässiga avdrag eller underskott.

Uppskjuten skattefordran avseende underskottsavdrag eller andra framtida skattemässiga avdrag redovisas i den omfattning det är sannolikt att avdragen kan avräknas mot framtida skattemässiga överskott.

Ersättning till anställda

Ersättningar till anställda avser alla former av ersättningar som företaget lämnar till de anställda. Kortfristiga ersättningar utgörs av bland annat löner, betald semester, betald frånvaru, bonus och ersättning efter avslutad anställning (pension). Kortfristiga ersättningar redovisas som kostnad och en skuld då det finns en legal informell förpliktelse att betala ut en ersättning till följd av en tidigare händelse och en tillförlitlig uppskattning av beloppet kan göras.

Offentliga bidrag

Bidrag från staten redovisas till verkligt värde när det är rimligt och säkert att bidraget kommer att erhållas och bolaget kommer uppfylla de villkor som är förknippade med bidraget. Bidrag avsedda att täcka investeringar i materiella och immateriella anläggningstillgångar reducerar tillgångarnas anskaffningsvärde och därmed det avskrivningsbara beloppet.

Kassaflödesanalys

Kassaflödesanalysen upprättas enligt indirekt metod. Det redovisade kassaflödet omfattar endast transaktioner som medfört in- eller utbetalningar.

Som likvida medel klassificerar bolaget, förutom kassamedel, disponibla tillgodohavanden hos banker och andra kreditinstitut samt kortfristiga likvida placeringar som är noterade på marknadsplats och har en kortare löptid än tre månader från anskaffningstidpunkten.

Koncernbidrag

Erhållna och lämnade koncernbidrag redovisas som bokslutsdispositioner.

Not 2 Uppskattningar och bedömningar

Styrelsen anser att det inte finns några väsentliga uppskattningar och bedömningar i bolagets redovisning som kan ha betydande effekt på de redovisade beloppen i den finansiella rapporten.

Not 3 Nettoomsättning per rörelsegren och geografisk marknad

	2022-01-01- 2022-12-31	2021-01-01- 2021-12-31
Koncernen		
<i>Nettoomsättning per rörelsegren</i>		
Transporter	552 192 964	388 104 778
Hyra och logistikintäkter	118 269 206	111 500 751
	<u>670 462 170</u>	<u>499 605 529</u>
<i>Nettoomsättning per geografisk marknad</i>		
Sverige	625 967 428	476 674 535
Tyskland	24 965 371	22 930 994
Norge	19 529 371	0
	<u>670 462 170</u>	<u>499 605 529</u>

Not 4 Övriga rörelseintäkter

	2022-01-01- 2022-12-31	2021-01-01- 2021-12-31
Koncern		
Resultat avyttrade inventarier	1 481 631	599 563
Statliga bidrag	118 392	104 523
Kursvinster i rörelsen	3 177 367	0
Vunnen tvist i HFD	925 000	0
Övrig försäljning	3 491 230	5 769 715
Summa	<u>9 193 620</u>	<u>6 473 801</u>

Not 5 Arvode och kostnadsersättning till revisorer

	2022-01-01- 2022-12-31	2021-01-01- 2021-12-31
Koncernen		
<i>Sporrong & Eriksson Revisionsbyrå AB, (Fg. år Padelco AB)</i>		
Revisionsuppdrag	436 920	136 000
Andra uppdrag	50 000	0
	<u>486 920</u>	<u>136 000</u>

Med revisionsuppdrag avses granskning av årsredovisningen och bokföringen samt styrelsens och verkställande direktörens förvaltning, övriga arbetsuppgifter som det ankommer på företagens revisor att utföra samt rådgivning eller annat biträde som föranleds av iakttagelser vid sådan granskning eller genomförandet av sådana övriga arbetsuppgifter.

AS

ed

Not 6 Operationell leasing

Operationell leasing

	2022-01-01- 2022-12-31	2021-01-01- 2021-12-31
Koncern		
<i>Framtida minimileaseavgifter avseende icke uppsägningsbara operationella leasingavtal:</i>		
Inom ett år	19 026 465	18 042 853
Mellan ett och fem år	86 657 931	88 682 429
	105 684 396	106 725 282
Räkenskapsårets kostnadsförda leasingavgifter	18 434 465	18 012 765

Leasingkostnader avser i huvudsak lokalhyra.

Not 7 Anställda, personalkostnader och arvoden till styrelse

Medelantalet anställda

	2022-01-01- 2022-12-31	Varav män	2021-01-01- 2021-12-31	Varav män
Koncernen				
Sverige	222	171	206	160
Tyskland	34	30	36	34
Norge	1	1	0	0
Koncernen totalt	257	202	242	194

Moderbolaget har inte några anställda

Redovisning av könsfördelning bland ledande befattningshavare

	2022-12-31 Andel kvinnor i %	2021-12-31 Andel kvinnor i %
Koncernen		
Styrelsen	20	0
Övriga ledande befattningshavare	33	14

Löner och andra ersättningar samt sociala kostnader, inklusive pensionskostnader

	2022-01-01- 2022-12-31	2021-01-01- 2021-12-31
Koncernen		
Styrelse och VD	2 280 346	2 433 942
Övriga anställda	103 418 055	87 409 662
Summa	105 698 401	89 843 604
Sociala kostnader	36 575 826	30 576 775
varav pensionskostnader för styrelsen och VD	429 579	538 931
varav pensionskostnader för övriga anställda	3 064 341	3 340 928
Totala löner, ersättningar, sociala kostnader och pensionskostnader	142 274 227	120 420 379

Moderbolaget har inte några anställda.

PS

JA

Not 8 Avskrivningar av materiella och immatriella anläggningstillgångar

	2022-01-01- 2022-12-31	2021-01-01- 2021-12-31
Koncernen		
Goodwill	3 113 666	3 123 998
Byggnader och mark	1 505 118	2 469 001
Maskiner och andra tekniska anläggningar	22 621 054	21 974 783
Inventarier, verktyg och installationer	9 315 271	6 141 877
Förbättringsutgift på annans fastighet	474 690	29 439
	37 029 799	33 739 098

Not 9 Resultat från andelar i koncernbolag

	2022-01-01- 2022-12-31	2021-01-01- 2021-12-31
Koncernen		
Resultat vid avyttring av andelar	23 196 799	0
	23 196 799	0
Moderbolaget		
Utdelning	1 500 000	1 500 000
	1 500 000	1 500 000

Not 10 Ränteintäkter och liknande resultatposter

	2022-01-01- 2022-12-31	2021-01-01- 2021-12-31
Koncernen		
Ränteintäkter, övriga	657 554	79 558
Valutakursdifferens	-1 086 258	210 797
	-428 704	290 355

Not 11 Räntekostnader och liknande resultatposter

	2022-01-01- 2022-12-31	2021-01-01- 2021-12-31
Koncernen		
Räntekostnader, finansinstitut	2 973 591	2 554 443
Valutadifferenser fordringar	0	1 018 193
Övrigt	647 547	39 733
	3 621 138	3 612 369

2023082303302

Handwritten mark

Handwritten mark

Not 12 Skatt på årets resultat

	2022-01-01- 2022-12-31	2021-01-01- 2021-12-31
Koncernen		
Aktuell skatt, Sverige	4 491 999	1 534 095
Aktuell skatt, Tyskland	359 148	316 782
Aktuell skatt, Norge	653 388	0
Uppskjuten skatt	2 760 400	537 382
	8 264 935	2 388 259

Avstämning effektiv skatt

	2022		2021	
		Procent		Belopp
Koncernen				
Resultat före skatt	61 408 076			7 382 752
Skatt enligt gällande skattesats i Sverige	20,6%	12 650 063	20,6%	1 520 847
Skatt enligt gällande skattesats i Tyskland	19,0%	359 148	19,0%	316 782
Skatt enligt gällande skattesats i Norge	22,0%	653 388	22,0%	0
Andra icke-avdragsgilla kostnader		973 711		39 997
Ej skattepliktiga intäkter		-4 931 726		0
Utnyttjande av tidigare ej aktiverade underskottsavdrag		-547 632		0
Skatt hänförlig till tidigare år		-168 868		0
Schablonränta på periodiseringsfond		17 015		15 790
Tillägg återförd periodiseringsfond		29 911		11 124
Uppskjuten skatt temporär skillnad byggnad		61 522		61 522
Ej utnyttjat underskott		13 744		561 376
Skattereduktion inventarier		-845 341		0
Övrigt				-139 179
Redovisad effektiv skatt		-8 264 935		-2 388 259
Differens		0		0

		Procent	Belopp
Moderbolag			
Resultat före skatt	1 501 275		1 500 000
Skatt enligt gällande skattesats	20,6%	309 262	309 000
Ej skattepliktiga intäkter		-309 000	-309 000
Utnyttjande av tidigare ej aktiverade underskottsavdrag		-262	0
Redovisad effektiv skatt		0	0
Differens		0	0

Not 13 Goodwill

	2022-12-31	2021-12-31
Koncernen		
<i>Ackumulerade anskaffningsvärden:</i>		
-Vid årets början	16 503 000	16 503 000
Vid årets slut	16 503 000	16 503 000
<i>Ackumulerade avskrivningar:</i>		
-Vid årets början	-9 242 142	-6 118 144
-Årets avskrivning	-3 113 666	-3 123 998
Vid årets slut	-12 355 808	-9 242 142
Redovisat värde vid årets slut	4 147 192	7 260 858

2023082303303

gj

dhv

2023082303304

Not 14 Byggnader och mark

	2022-12-31	2021-12-31
Koncernen		
<i>Akkumulerade anskaffningsvärden:</i>		
-Vid årets början	70 067 285	68 437 027
-Nyanskaffningar	2 959 452	0
-Förvärv av dotterbolag	0	1 630 258
-Avyttringar och utrangeringar	-26 642 140	0
-Omklassificeringar	12 739 701	0
	<u>59 124 298</u>	<u>70 067 285</u>
<i>Akkumulerade avskrivningar enligt plan:</i>		
-Vid årets början	-23 237 870	-20 768 869
-Avyttringar och utrangeringar	3 644 178	0
-Årets avskrivning enligt plan	-1 505 118	-2 469 001
	<u>-21 098 810</u>	<u>-23 237 870</u>
Redovisat värde vid årets slut	38 025 488	46 829 415

Anskaffningsvärdet har reducerats med erhållet statligt bidrag.

Not 15 Förbättringsutgift på annans fastighet

	2022-12-31	2021-12-31
Koncernen		
<i>Akkumulerade anskaffningsvärden:</i>		
-Vid årets början	1 611 442	0
-Nyanskaffningar	1 087 161	1 611 442
-Vid årets slut	<u>2 698 603</u>	<u>1 611 442</u>
<i>Akkumulerade avskrivningar:</i>		
-Vid årets början	-29 439	0
-Årets avskrivning	-474 690	-29 439
-Vid årets slut	<u>-504 129</u>	<u>-29 439</u>
Redovisat värde vid årets slut	2 194 474	1 582 003

Not 16 Maskiner och andra tekniska anläggningar

	2022-12-31	2021-12-31
Koncernen		
<i>Akkumulerade anskaffningsvärden:</i>		
-Vid årets början	174 655 025	158 042 401
-Nyanskaffningar	37 375 267	24 311 024
-Avyttringar och utrangeringar	-7 279 500	-7 698 400
-Omklassificeringar	11 559 860	0
	<u>216 310 652</u>	<u>174 655 025</u>
<i>Akkumulerade avskrivningar enligt plan:</i>		
-Vid årets början	-107 706 313	-89 996 637
-Avyttringar och utrangeringar, samt effekt av bolagsförvärv	6 221 584	4 265 107
-Årets avskrivning enligt plan	-22 621 054	-21 974 783
	<u>-124 105 783</u>	<u>-107 706 313</u>
Redovisat värde vid årets slut	92 204 869	66 948 712

AD

AD

Not 17 Inventarier, verktyg och installationer

	2022-12-31	2021-12-31
Koncernen		
<i>Ackumulerade anskaffningsvärden:</i>		
-Vid årets början	92 108 642	79 983 219
-Nyanskaffningar	2 552 122	16 102 160
-Avyttringar och utrangeringar	-1 240 382	-3 976 737
-Omklassificeringar	-11 559 860	0
	<u>81 860 522</u>	<u>92 108 642</u>
<i>Ackumulerade avskrivningar enligt plan:</i>		
-Vid årets början	-34 617 885	-28 077 421
-Avyttringar och utrangeringar	370 791	2 145 741
-Omklassificeringar	0	-2 544 328
-Årets avskrivning enligt plan	-9 315 271	-6 141 877
	<u>-43 562 365</u>	<u>-34 617 885</u>
Redovisat värde vid årets slut	38 298 157	57 490 757

I anskaffningskostnaden ingår leasade inventarier med anskaffningsvärde 39 000 000 kronor.
Redovisat värde vid årets slut 26 857 140 kronor.

Not 18 Pågående nyanläggningar och förskott materiella anläggningstillgångar

	2022-12-31	2021-12-31
Koncernen		
Vid årets början	3 662 207	0
Investeringar	9 077 494	3 662 207
Omklassificeringar	-12 739 701	0
Redovisat värde vid årets slut	0	3 662 207

Not 19 Andelar i koncernbolag

	2022-12-31	2021-12-31
<i>Ackumulerade anskaffningsvärden:</i>		
-Vid årets början	3 972 694	3 972 694
Redovisat värde vid årets slut	3 972 694	3 972 694

Spec av moderbolagets och koncernens innehav av andelar i koncernbolag

Ägarandelen av kapitalet avses, vilket även överensstämmer med andelen av rösterna för totalt antal aktier.

Dotterbolag / Org nr / Säte	Antal andelar	i %	2022-12-31	2021-12-31
			Redovisat värde	Redovisat värde
Börjes Logistik & Spedition AB, 556142-0430, Nybro	10 000	100	3 851 238	3 851 238
Börjes Miljötransporter AB, 556175-4564, Nybro	1 000	100	121 456	121 456
			<u>3 972 694</u>	<u>3 972 694</u>

Uppgifter om eget kapital och resultat	Justerat eget kapital	Resultat
Börjes Logistik & Spedition AB	114 059 041	34 228 846
Börjes Miljötransporter AB	18 870 008	856 604
	<u>132 929 049</u>	<u>35 085 450</u>

Not 20 Andra långfristiga värdepappersinnehav

	2022-12-31	2021-12-31
Koncernen		
<i>Akkumulerade anskaffningsvärden:</i>		
-Vid årets början	405 503	405 287
-Tillkommande tillgångar	745	216
Redovisat värde vid årets slut	406 248	405 503

Not 21 Förutbetalda kostnader och upplupna intäkter

	2022-12-31	2021-12-31
Koncern		
Interima fordringar	2 772 294	4 395 325
Förutbetalade hyror mm	4 705 626	0
Förutbetalade fordonsskatter/vägavgifter	420 623	510 229
Förutbetalade leasingavgifter	2 095 801	2 560 943
	9 994 344	7 466 497

Not 22 Checkräkningskredit

	2022-12-31	2021-12-31
Koncernen		
Beviljad kreditlimit	14 500 000	14 500 000
Outnyttjad del	-14 500 000	-14 500 000
Utnyttjat kreditbelopp	0	0

Not 23 Antal aktier och kvotvärde

	2022-12-31	2021-12-31
Koncernen		
Antal aktier	1 000	1 000
Kvotvärde	100	100
Moderbolag		
Antal aktier	1 000	1 000
Kvotvärde	100	100

Not 24 Uppskjuten skatt

	2022-12-31	2021-12-31
Koncernen		
Väsentliga temporära skillnader hänförliga till uppskjuten skatteskuld		
-obeskattade reserver	11 756 333	9 029 923
-temporära skillnader byggnader	246 088	2 089 556
	12 002 421	11 119 479

Not 25 Övriga skulder till kreditinstitut

	2022-12-31	2021-12-31
Koncernen		
Förfallotidpunkt, 2-5 år från balansdagen	68 439 452	84 502 011
Förfallotidpunkt, senare än fem år från balansdagen	30 067 699	24 565 000
	98 507 151	109 067 011

Amortering inom ett år redovisas som kortfristig skuld till kreditinstitut.

M

dl

Not 26 Upplupna kostnader och förutbetalda intäkter

	2022-12-31	2021-12-31
Koncernen		
Upplupna löner och sociala avgifter	17 291 967	14 582 706
Upplupna kostnader Tyskland	2 622 247	1 336 256
Övriga poster	4 775 216	8 589 924
	<u>24 689 430</u>	<u>24 508 886</u>

Not 27 Övriga upplysningar till kassaflödesanalysen

	2022-12-31	2021-12-31
Koncern		
Avskrivningar	37 029 799	33 739 098
Övriga ej kassaflödespåverkande poster	0	131 470
Resultat avyttrade inventarier	-1 481 631	-599 563
Summa	<u>35 548 168</u>	<u>33 271 005</u>

Not 28 Ställda säkerheter och eventalförpliktelser - koncernen**Ställda säkerheter**

	2022-12-31	2021-12-31
<i>Ställda panter och säkerheter för egna skulder</i>		
Fastighetsinteckningar	26 400 000	41 400 000
Företagsinteckningar	26 400 000	26 400 000
Tillgångar med äganderättsförbehåll	72 863 078	62 531 140
Summa ställda säkerheter	<u>125 663 078</u>	<u>130 331 140</u>

Eventalförpliktelser

Borgensåtagande för dotterbolag	5 600 000	0
	<u>5 600 000</u>	<u>0</u>

Not 29 Väsentliga händelser efter räkenskapsårets slut

Under hösten drabbades bolaget av historiskt stora kostnadsökningar på drivmedel. Det har och kommer att påverka branschen i sin helhet även under 2023. Den löpande operativa driften har hanterats utan störningar och utan väsentliga händelser.

Not 30 Koncernuppgifter

Bolaget, vars säte är Nybro, är moderbolag till två helägda dotterbolag, Börjes Logistik & Spedition AB, org.nr. 556142-0430, samt Börjes Miljötransporter AB, org.nr. 556175-4564.

Börjes Logistik & Spedition AB är i sin tur moderbolag till de helägda dotterbolagen Emotion Logistics AB, org. nr. 556625-9924 samt Börjes speciallogistik AB, org.nr. 556691-7935. Samtliga bolags säte är Nybro.

Bj

Bj

Not 31 Disposition av vinst

Styrelsen föreslår att fritt eget kapital, kronor 5 454 572, disponeras enligt följande:

Balanserad vinst	3 953 297
Årets vinst	1 501 275
	<hr/>
	5 454 572
Utdelning (1 000 aktier* 1 500 kr./aktie)	1 500 000
Balanseras i ny räkning	3 954 572
	<hr/>
Summa	5 454 572

Not 32 Nyckeltalsdefinitioner

Rörelsemarginal: Rörelseresultat / Nettoomsättning

Balansomslutning: Totala tillgångar

Avkastning på sysselsatt kapital: (Rörelseresultat + finansiella intäkter) / Genomsnittligt sysselsatt kapital

Sysselsatt kapital: Totala tillgångar - räntefria skulder

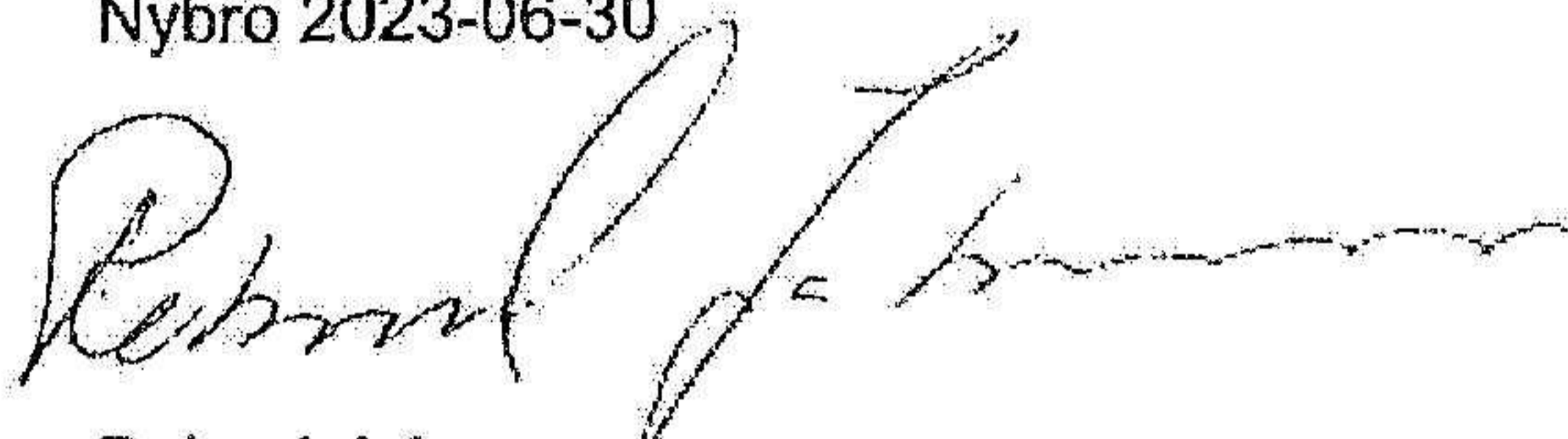
Räntefria skulder: Skulder som inte är räntebärande. Pensionsskulder ses som räntebärande.

Avkastning på eget kapital: Årets resultat hänförligt till moderföretagets aktieägare / Genomsnittligt eget kapital

Soliditet:(Totalt eget kapital + 79,4 % av obeskattade reserver) / Totala tillgångar


Underskrifter

Nybro 2023-06-30




Roland Johansson


Vår revisionsberättelse har lämnats den 30 juni 2023



Per Eriksson
Auktoriserad revisor



Helen Lengström
Auktoriserad revisor



Sporrong & Eriksson

REVISIONSBYRÅ AB

REVISIONSBERÄTTELSE

Till bolagsstämman i Musina Aktiefbolag
Org.nr. 556530-6601

Rapport om årsredovisningen och koncernredovisningen

Uttalanden

Vi har utfört en revision av årsredovisningen och koncernredovisningen för Musina Aktiefbolag för år 2022.

Enligt vår uppfattning har årsredovisningen och koncernredovisningen upprättats i enlighet med årsredovisningslagen och ger en i alla väsentliga avseenden rättvisande bild av moderbolagets och koncernens finansiella ställning per den 31 december 2022 och av dessas finansiella resultat och kassaflöde för året enligt årsredovisningslagen. Förvaltningsberättelsen är förenlig med årsredovisningens och koncernredovisningens övriga delar.

Vi tillstyrker därför att bolagsstämman fastställer resultaträkningen och balansräkningen för moderbolaget och för koncernen.

Grund för uttalanden

Vi har utfört revisionen enligt International Standards on Auditing (ISA) och god revisionssed i Sverige. Vårt ansvar enligt dessa standarder beskrivs närmare i avsnittet "Revisorns ansvar". Vi är oberoende i förhållande till moderbolaget och koncernen enligt god revisorssed i Sverige och har i övrigt fullgjort vårt yrkesetiska ansvar enligt dessa krav.

Vi anser att de revisionsbevis vi har inhämtat är tillräckliga och ändamålsenliga som grund för våra uttalanden.

Övriga upplysningar

Revisionen av årsredovisningen och koncernredovisningen för år 2021 har utförts av en annan revisor som lämnat en revisionsberättelse daterad 20 juni 2022 med omodifierade uttalanden i Rapport om årsredovisningen och koncernredovisningen.

Styrelsens ansvar

Det är styrelsen som har ansvaret för att årsredovisningen och koncernredovisningen upprättas och att de ger en rättvisande bild enligt årsredovisningslagen. Styrelsen ansvarar även för den interna kontroll som den bedömer är nödvändig för att upprätta en årsredovisning och koncernredovisning som inte innehåller några väsentliga felaktigheter, vare sig dessa beror på oegentligheter eller misstag.

Vid upprättandet av årsredovisningen och koncernredovisningen ansvarar styrelsen för bedömningen av bolagets och koncernens förmåga att fortsätta verksamheten. Den upplyser, när så är tillämpligt, om förhållanden som kan påverka förmågan att fortsätta verksamheten och att använda antagandet om fortsatt drift. Antagandet om fortsatt drift tillämpas dock inte om styrelsen avser att likvidera bolaget, upphöra med verksamheten eller inte har något realistiskt alternativ till att göra något av detta.


Revisorns ansvar

Våra mål är att uppnå en rimlig grad av säkerhet om huruvida årsredovisningen och koncernredovisningen som helhet inte innehåller några väsentliga felaktigheter, vare sig dessa beror på oegentligheter eller misstag, och att lämna en revisionsberättelse

som innehåller våra uttalanden. Rimlig säkerhet är en hög grad av säkerhet, men är ingen garanti för att en revision som utförs enligt ISA och god revisionssed i Sverige alltid kommer att upptäcka en väsentlig felaktighet om en sådan finns. Felaktigheter kan uppstå på grund av oegentligheter eller misstag och anses vara väsentliga om de enskilt eller tillsammans rimligen kan förväntas påverka de ekonomiska beslut som användare fattar med grund i årsredovisningen och koncernredovisningen.

Som del av en revision enligt ISA använder vi professionellt omdöme och har en professionellt skeptisk inställning under hela revisionen. Dessutom:

- identifierar och bedömer vi riskerna för väsentliga felaktigheter i årsredovisningen och koncernredovisningen, vare sig dessa beror på oegentligheter eller misstag, utformar och utför granskningsåtgärder bland annat utifrån dessa risker och inhämtar revisionsbevis som är tillräckliga och ändamålsenliga för att utgöra en grund för våra uttalanden. Risker för att inte upptäcka en väsentlig felaktighet till följd av oegentligheter är högre än för en väsentlig felaktighet som beror på misstag, eftersom oegentligheter kan innefatta agerande i maskopi, förfalskning, avsiktliga utelämnanden, felaktig information eller åsidosättande av intern kontroll.
- skaffar vi oss en förståelse av den del av bolagets interna kontroll som har betydelse för vår revision för att utforma granskningsåtgärder som är lämpliga med hänsyn till omständigheterna, men inte för att uttala oss om effektiviteten i den interna kontrollen.
- utvärderar vi lämpligheten i de redovisningsprinciper som används och rimligheten i styrelsens uppskattningar i redovisningen och tillhörande upplysningar.
- drar vi en slutsats om lämpligheten i att styrelsen använder antagandet om fortsatt drift vid upprättandet av årsredovisningen och koncernredovisningen. Vi drar också en slutsats, med grund i de inhämtade revisionsbevisen, om huruvida det finns någon väsentlig osäkerhetsfaktor som avser sådana händelser eller förhållanden som kan leda till betydande tvivel om bolagets och koncernens förmåga att fortsätta verksamheten. Om vi drar slutsatsen att det finns en väsentlig osäkerhetsfaktor, måste vi i revisionsberättelsen fästa uppmärksamheten på upplysningarna i årsredovisningen och koncernredovisningen om den väsentliga osäkerhetsfaktorn eller, om sådana upplysningar är otillräckliga, modifiera uttalandet om årsredovisningen och koncernredovisningen. Våra slutsatser baseras på de revisionsbevis som inhämtas fram till datumet för revisionsberättelsen. Dock kan framtida händelser eller förhållanden göra att ett bolag och en koncern inte längre kan fortsätta verksamheten.
- utvärderar vi den övergripande presentationen, strukturen och innehållet i årsredovisningen och koncernredovisningen, däribland upplysningarna, och om årsredovisningen och koncernredovisningen återger de underliggande transaktionerna och händelserna på ett sätt som ger en rättvisande bild.
- inhämtar vi tillräckliga och ändamålsenliga revisionsbevis avseende den finansiella informationen i enheterna eller affärsaktiviteterna inom koncernen för att göra ett uttalande avseende koncernredovisningen. Vi ansvarar för styrudd.



Sporrong & Eriksson

REVISIONSBYRÅ AB

2023082303310

övervakning och utförande av koncernrevisionen. Vi är ensamt ansvariga för våra uttalanden.

Vi måste informera styrelsen om bland annat revisionens planerade omfattning och inriktning samt tidpunkten för den. Vi måste också informera om betydelsefulla iakttagelser under revisionen, däribland de eventuella betydande brister i den interna kontrollen som vi identifierat.

Rapport om andra krav enligt lagar och andra författningar

Uttalanden

Utöver vår revision av årsredovisningen och koncernredovisningen har vi även utfört en revision av styrelsens förvaltning för Musina Aktiebolag för år 2022 samt av förslaget till dispositioner beträffande bolagets vinst eller förlust.

Vi tillstyrker att bolagsstämman disponerar vinsten enligt förslaget i förvaltningsberättelsen och beviljar styrelsens ledamot ansvarsfrihet för räkenskapsåret.

Grund för uttalanden

Vi har utfört revisionen enligt god revisions sed i Sverige. Vårt ansvar enligt denna beskrivs närmare i avsnittet "Revisorns ansvar". Vi är oberoende i förhållande till moderbolaget och koncernen enligt god revisors sed i Sverige och har i övrigt fullgjort vårt yrkesetiska ansvar enligt dessa krav.

Vi anser att de revisionsbevis vi har inhämtat är tillräckliga och ändamålsenliga som grund för våra uttalanden.

Styrelsens ansvar

Det är styrelsen som har ansvaret för förslaget till dispositioner beträffande bolagets vinst eller förlust. Vid förslag till utdelning innefattar detta bland annat en bedömning av om utdelningen är försvarlig med hänsyn till de krav som bolagets och koncernens verksamhetsart, omfattning och risker ställer på storleken av bolagets och koncernens egna kapital, konsolideringsbehov, likviditet och ställning i övrigt.

Styrelsen ansvarar för bolagets organisation och förvaltningen av bolagets angelägenheter. Detta innefattar bland annat att fortlöpande bedöma bolagets och koncernens ekonomiska situation och att tillse att bolagets organisation är utformad så att bokföringen, medelsförvaltningen och bolagets ekonomiska angelägenheter i övrigt kontrolleras på ett betryggande sätt.

Revisorns ansvar

Vårt mål beträffande revisionen av förvaltningen, och därmed vårt uttalande om ansvarsfrihet, är att inhämta revisionsbevis för att med en rimlig grad av säkerhet kunna bedöma om någon styrelseledamot i något väsentligt avseende:

- företagit någon åtgärd eller gjort sig skyldig till någon försummelse som kan föranleda ersättningsskyldighet mot bolaget, eller
- på något annat sätt handlat i strid med aktiebolagslagen, årsredovisningslagen eller bolagsordningen.

Vårt mål beträffande revisionen av förslaget till dispositioner av bolagets vinst eller förlust, och därmed vårt uttalande om detta, är att med rimlig grad av säkerhet bedöma om förslaget är förenligt med aktiebolagslagen.

Rimlig säkerhet är en hög grad av säkerhet, men ingen garanti för att en revision som utförs enligt god revisions sed i Sverige alltid kommer att upptäcka åtgärder eller försummelser som kan föranleda ersättningsskyldighet mot bolaget, eller att ett förslag till

dispositioner av bolagets vinst eller förlust inte är förenligt med aktiebolagslagen.

Som en del av en revision enligt god revisions sed i Sverige använder vi professionellt omdöme och har en professionellt skeptisk inställning under hela revisionen. Granskningen av förvaltningen och förslaget till dispositioner av bolagets vinst eller förlust grundar sig främst på revisionen av räkenskaperna. Vilka tillkommande granskningsåtgärder som utförs baseras på vår professionella bedömning med utgångspunkt i risk och väsentlighet. Det innebär att vi fokuserar granskningen på sådana åtgärder, områden och förhållanden som är väsentliga för verksamheten och där avsteg och överträdelser skulle ha särskild betydelse för bolagets situation. Vi går igenom och prövar fattade beslut, beslutsunderlag, vidtagna åtgärder och andra förhållanden som är relevanta för vårt uttalande om ansvarsfrihet. Som underlag för vårt uttalande om styrelsens förslag till dispositioner beträffande bolagets vinst eller förlust har vi granskat styrelsens motiverade yttrande samt ett urval av underlagen för detta för att kunna bedöma om förslaget är förenligt med aktiebolagslagen.

Kalmar den 30 juni 2023

Per Eriksson

Auktoriserad revisor

Helen Lengström

Auktoriserad revisor