

2025092301301

Årsredovisning för

## Bröderna Tasin AB

556739-2872

Räkenskapsåret


2024-05-01 - 2025-04-30

### Fastställelseintyg

Undertecknad ledamot i Bröderna Tasin AB intygar, dels att denna kopia av årsredovisningen överensstämmer med originalet, dels att resultat- och balansräkningen har fastställts på årsstämman 2025-08-28.

Stämman beslöt att godkänna styrelsens förslag till resultatdisposition.

Helsingborg den 2025-08-28



Robin Tasin  
Verkställande direktör

Bröderna Tasin AB  
Org.nr. 556739-2872

## Årsredovisning för räkenskapsåret 2024-05-01 - 2025-04-30

Styrelsen och verkställande direktören för Bröderna Tasin AB avger härmed följande årsredovisning.

Innehåll	Sida
Förvaltningsberättelse	2
Koncernen	
Resultaträkning - kostnadsslagsindelad	4
Balansräkning	5
Kassaflödesanalys	7
Moderföretaget	
Resultaträkning - kostnadsslagsindelad	8
Balansräkning	9
Kassaflödesanalys	11
Redovisnings- och värderingsprinciper	12
Noter	15
Underskrifter	20

Alla belopp redovisas, om inte annat anges, i kronor (kr).

## Förvaltningsberättelse

### Ägarförhållanden

Bolaget ägs till lika delar av Mustafa Tasin och Selahattin Tasin.

### Information om verksamheten

Bolagets verksamhet består av att förvalta aktierna i Kalmar Kebab AB, org nr 556554-0035, NISAT AB, 559131-6558 och Charkmästarna i Skåne AB, org nr 559303-7764

Dotterbolaget Kalmar Kebab AB bedriver köp, försäljning och förädling av köttprodukter, NISAT AB har uthyrning och förvaltning av egna eller arrenderade industrilokaler, Charkmästarna i Skåne AB bedriver köp, försäljning och förädling av köttprodukter.

### Väsentliga händelser under räkenskapsåret och efter dess utgång

Koncernens bolag har en fortsatt positiv marknadsposition. Marknader som koncernen verkar i medför en viss stabilitet även om råvarumarknader är oroliga och till viss del volatila. Fortsatt krig i närområdet och geopolitisk oro påverkar inköspriser av råvaror negativt även om året över tid rört sig mot en viss stabilitet. Koncernens bolag har delvis lyckats ta ut prisökningen då produkterna fortsatt är omtyckta och populära.

### Framtida utveckling

Framtida utveckling inom koncernen fokuserar främst inom automatisering och implementering av nya processer i dotterbolaget Kalmar Kebab AB, org 556554-0335. Kalmar Kebab står för den stora utvecklingen inom koncernen. Både befintliga och nya produkter samt processer utvecklas kontinuerligt. Även arbetet med att ytterligare stärka varumärket fortsätter.

### Miljöpåverkan

Koncernen arbetar kontinuerligt med miljörelaterade frågor i syfte att påverka den yttre miljön i minsta möjliga mån. Det finns dock inga miljöfrågor som är väsentliga för bedömningen av koncernens verksamhet, ställning och resultat.

### Resultat och ställning

<b>Flerårsöversikt koncernen (tkr)</b>	<i>2024/2025</i>	<i>2023/2024</i>	<i>2022/2023</i>	<i>2021/2022</i>	<i>2020/2021</i>
Nettoomsättning	256 311	262 492	224 325	188 954	191 269
Resultat efter finansiella poster	40 561	59 592	44 045	40 728	41 416
Balansomslutning	244 248	222 932	179 021	144 574	118 877
Soliditet	85%	82,4%	80,4%	77,8%	78,1%
Medeltal anställda	39	39	26	30	31

<b>Flerårsöversikt moderbolaget (tkr)</b>	<i>2024/2025</i>	<i>2023/2024</i>	<i>2022/2023</i>	<i>2021/2022</i>	<i>2020/2021</i>
Nettoomsättning	7 665	7 840	6 737	5 645	5 737
Resultat efter finansiella poster	33 965	102 369	4 976	3 805	28 866
Balansomslutning	215 823	153 436	126 035	85 849	93 041
Soliditet	92,7%	75,3%	22,2%	20,7%	34,9%
Antal anställda	0	0	0	0	0

### Nyckeltalsdefinitioner

#### *Soliditet*

Justerat eget kapital i procent av balansomslutning

**Bröderna Tasin AB**  
Org.nr 556739-2872

**Förslag till vinstdisposition**

Styrelsen och verkställande direktören föreslår att till förfogande stående vinstmedel

Balanserat resultat	107 488 772
Årets resultat	<u>92 375 510</u>
	199 864 282

disponeras så att

till aktieägare utdelas (0 kronor per aktie)	0
i ny räkning överföres	<u>199 864 282</u>
	199 864 282

Beträffande bolagets resultat och ställning i övrigt hänvisas till efterföljande resultat- och balansräkningar med tillhörande tilläggsupplysningar.

2025092301304

**Koncernens resultaträkning**

	Not	2024-05-01 -2025-04-30	2023-05-01 -2024-04-30
Nettoomsättning		256 310 684	262 492 904
Övriga rörelseintäkter		1 586 417	4 535 588
		257 897 101	267 028 492
<b>Rörelsens kostnader</b>			
Råvaror och förnödenheter		-171 345 839	-160 609 162
Övriga externa kostnader	2	-19 673 660	-24 280 109
Personalkostnader	3	-22 513 558	-20 499 891
Avskrivningar av materiella anläggningstillgångar	4	-4 827 605	-2 796 970
Övriga rörelsekostnader		-871 577	-1 423 256
		-219 232 239	-209 609 388
<b>Rörelseresultat</b>		<b>38 664 862</b>	<b>57 419 104</b>
<b>Resultat från finansiella investeringar</b>			
Andelar i intresseföretags och koncernföretags resultat	7	-63 834	-944 691
Resultat från övriga värdepapper		0	0
Ränteintäkter och liknande resultatposter	8	1 962 139	3 143 381
Räntekostnader och liknande resultatposter	9	-1 687	-25 345
		1 896 618	2 173 345
<b>Resultat efter finansiella poster</b>		<b>40 561 480</b>	<b>59 592 449</b>
Skatt på årets resultat	10	-8 968 299	-12 853 394
<b>Årets resultat</b>		<b>31 593 181</b>	<b>46 739 055</b>

Koncernens balansräkning

	Not	2025-04-30	2024-04-30
<b>TILLGÅNGAR</b>			
<b>Anläggningstillgångar</b>			
<i>Immateriella anläggningstillgångar</i>			
Varumärke		1	1
<i>Materiella anläggningstillgångar</i>			
Byggnader och mark	11	11 894 805	12 256 203
Maskiner och andra tekniska anläggningar	11	2 351 101	2 560 049
Inventarier, verktyg och installationer	11	1 950 094	5 088 317
Pågående nyanläggningar och förskott avseende materiella anläggningstillgångar			0
		<b>16 196 001</b>	<b>19 904 570</b>
<i>Finansiella anläggningstillgångar</i>			
Andra långfristiga värdepappersinnehav	13	166 851 156	132 795 235
Uppskjuten skattefordran	14	536 048	0
		<b>167 387 204</b>	<b>132 795 235</b>
<b>Summa anläggningstillgångar</b>		<b>183 583 205</b>	<b>152 699 805</b>
<b>Omsättningstillgångar</b>			
<i>Varulager m.m.</i>			
Råvaror och förnödenheter		2 598 081	1 655 063
Färdiga varor och handelsvaror		8 326 720	10 663 305
Förskott leverantörer	12	288 900	0
		<b>11 213 701</b>	<b>12 318 368</b>
<i>Kortfristiga fordringar</i>			
Kundfordringar		28 815 959	29 690 986
Skattefordran		0	0
Fordringar på intressebolag		182 022	245 856
Övriga fordringar		0	600 000
Förutbetalda kostnader och upplupna intäkter		791 854	1 366 579
		<b>29 789 835</b>	<b>31 903 421</b>
<i>Kassa och bank</i>	15	19 661 349	26 010 754
<b>Summa omsättningstillgångar</b>		<b>60 664 885</b>	<b>70 232 543</b>
<b>SUMMA TILLGÅNGAR</b>		<b>244 248 090</b>	<b>222 932 348</b>

Bröderna Tasin AB  
Org.nr 556739-2872

2025092301307

Koncernens balansräkning

	Not	2025-04-30	2024-04-30
<b>EGET KAPITAL OCH SKULDER</b>			
<b>Eget kapital</b>			
Aktiekapital (1 000 aktier med kvotvärde 100 kr)	17	100 000	100 000
Annat eget kapital inklusive årets resultat		207 255 819	183 662 637
<b>Eget kapital hänförligt till moderbolagets aktieägare</b>		<b>207 355 819</b>	<b>183 762 637</b>
<b>Avsättningar</b>			
Uppskjuten skatteskuld	19	303 490	16 195 906
		<b>303 490</b>	<b>16 195 906</b>
<b>Kortfristiga skulder</b>			
Leverantörsskulder		13 782 115	14 294 492
Aktuella skatteskulder		14 816 297	990 108
Övriga skulder		3 664 394	3 681 855
Upplupna kostnader och förutbetalda intäkter	20	4 325 975	4 007 350
		<b>36 588 781</b>	<b>22 973 805</b>
<b>SUMMA EGET KAPITAL OCH SKULDER</b>		<b>244 248 090</b>	<b>222 932 348</b>

**Koncernens kassaflödesanalys**

	2024-05-01 -2025-04-30	2023-05-01 -2024-04-30
<b>Den löpande verksamheten</b>		
Rörelseresultat	38 664 862	57 419 104
Justeringar för poster som inte ingår i kassaflödet		
Avskrivningar och nedskrivningar	4 763 768	2 701 756
Rearesultat vid försäljning av maskiner och inventarier		
	<b>43 428 630</b>	<b>60 120 860</b>
Erhållen ränta	1 962 139	3 143 381
Erlagd ränta	-1 687	-25 345
Betald skatt	-11 570 574	-10 776 751
<b>Kassaflöde från den löpande verksamheten före förändringar av rörelsekapital</b>	<b>33 818 508</b>	<b>52 462 145</b>
Förändringar i rörelsekapital		
Förändring långfristiga fordringar hos intresseföretag		
Förändring av varulager	1 393 568	81 182
Förändring av fordringar	2 113 586	-4 270 901
Förändring av kortfristiga skulder	-211 213	2 095 638
<b>Kassaflöde från den löpande verksamheten</b>	<b>37 114 449</b>	<b>50 368 064</b>
<i>Investeringsverksamheten</i>		
Förvärv av finansiella anläggningstillgångar	-173 454 667	-81 634 598
Förvärv av materiella anläggningstillgångar	-1 407 933	-4 236 311
Försäljning av finansiella anläggningstillgångar	139 398 746	50 000 000
<b>Kassaflöde från investeringsverksamheten</b>	<b>-35 463 854</b>	<b>-35 870 909</b>
<i>Finansieringsverksamheten</i>		
Erhållen utdelning		
Utbetald utdelning	-8 000 000	-7 000 000
<b>Kassaflöde från finansieringsverksamheten</b>	<b>-8 000 000</b>	<b>-7 000 000</b>
<b>Årets kassaflöde</b>	<b>-6 349 405</b>	<b>7 497 155</b>
Likvida medel vid årets början	26 010 754	18 513 599
Likvida medel vid årets slut	19 661 349	26 010 754

**Bröderna Tasin AB**

Org.nr 556739-2872

2025092301309

**Moderföretagets resultaträkning**

		2024-05-01	2023-05-01
	Not	-2025-04-30	-2024-04-30
<b>Rörelsens intäkter</b>			
Nettoomsättning		7 664 810	7 840 070
		7 664 810	7 840 070
<b>Rörelsens kostnader</b>			
Övriga externa kostnader		-2 200	-1 550
<b>Rörelseresultat</b>	5	<b>7 662 610</b>	<b>7 838 520</b>
<b>Resultat från finansiella investeringar</b>			
Resultat från andelar i koncernföretag	6,7	25 936 166	94 055 309
Ränteintäkter och liknande resultatposter	8	1 767 922	3 000 258
Räntekostnader och liknande resultatposter	9	-1 401 300	-2 525 345
		26 302 788	94 530 222
<b>Resultat efter finansiella poster</b>		<b>33 965 398</b>	<b>102 368 742</b>
Bokslutsdispositioner		75 700 000	-2 100 000
Resultat före skatt		<b>109 665 398</b>	<b>100 268 742</b>
Skatt på årets resultat	10	-17 289 888	-1 312 777
<b>Årets resultat</b>		<b>92 375 510</b>	<b>98 955 965</b>

Bröderna Tasin AB  
Org.nr 556739-2872

2025092301310

**Moderföretagets balansräkning**

	Not	2025-04-30	2024-04-30
<b>TILLGÅNGAR</b>			
<b>Anläggningstillgångar</b>			
<i>Immateriella anläggningstillgångar</i>			
Varumärke		1	1
<i>Finansiella anläggningstillgångar</i>			
Andelar i koncernföretag	15	2 264 454	2 264 454
Andra långfristiga värdepappersinnehav	13	165 135 702	131 079 781
		<b>167 400 156</b>	<b>133 344 235</b>
<b>Summa anläggningstillgångar</b>		<b>167 400 157</b>	<b>133 344 236</b>
<b>Omsättningstillgångar</b>			
<i>Kortfristiga fordringar</i>			
Kundfordringar		104 250	104 250
Fordringar hos koncernföretag		29 450 858	5 845 634
Övriga fordringar		121 794	1 289 441
Förutbetalda kostnader och upplupna intäkter		7 713 121	464 843
		<b>37 390 023</b>	<b>7 704 168</b>
<i>Kassa och bank</i>	16	11 032 461	12 387 570
<b>Summa omsättningstillgångar</b>		<b>48 422 484</b>	<b>20 091 738</b>
<b>SUMMA TILLGÅNGAR</b>		<b>215 822 641</b>	<b>153 435 974</b>

Bröderna Tasin AB  
Org.nr 556739-2872

2025092301311

**Moderföretagets balansräkning**

	Not	2025-04-30	2024-04-30
<b>EGET KAPITAL OCH SKULDER</b>			
<b>Eget kapital</b>	17		
Bundet eget kapital			
Aktiekapital (1 000 aktier med kvotvärde 100 kr)		100 000	100 000
		<b>100 000</b>	<b>100 000</b>
Fritt eget kapital			
Balanserat resultat		107 488 772	16 532 807
Årets resultat		92 375 510	98 955 965
<b>Summa eget kapital</b>		<b>199 964 282</b>	<b>115 588 772</b>
<b>Obeskattade reserver</b>	18		
Periodiseringsfonder		0	7 500 000
<b>Summa obeskattade reserver</b>		<b>0</b>	<b>7 500 000</b>
<b>Kortfristiga skulder</b>			
Aktuell skatteskuld		15 858 359	0
Kortfristig skuld koncernföretag		0	29 876 798
Övriga skulder		0	470 404
<b>Summa kortfristiga skulder</b>		<b>15 858 359</b>	<b>30 347 202</b>
<b>SUMMA EGET KAPITAL OCH SKULDER</b>		<b>215 822 641</b>	<b>153 435 974</b>

**Moderföretagets kassaflödesanalys**

	2024-05-01 -2025-04-30	2023-05-01 -2024-04-30
<b>Den löpande verksamheten</b>		
Rörelseresultat	7 662 610	7 838 520
Justeringar för poster som inte ingår i kassaflödet		
Avskrivningar och nedskrivningar	-63 834	-95 214
Betald skatt	-1 312 778	-2 219 719
Utdelning	26 000 000	95 000 000
	<b>32 285 998</b>	<b>100 523 587</b>
Erhållen ränta	1 767 922	3 000 258
Erlagd ränta	-1 401 300	-2 525 345
<b>Kassaflöde från den löpande verksamheten före förändringar av rörelsekapital</b>	<b>32 652 620</b>	<b>100 998 500</b>
Förändringar i rörelsekapital		
Förändring av fordringar	-29 804 606	8 422 066
Förändring av kortfristiga skulder	-30 347 202	-65 866 612
<b>Kassaflöde från den löpande verksamheten</b>	<b>-27 499 188</b>	<b>43 553 954</b>
<i>Investeringsverksamheten</i>		
Förändring långfristig fordran	0	0
Försäljning av finansiell anläggningstillgång	139 398 746	50 000 000
Förvärv av finansiell anläggningstillgång	-173 454 667	-81 634 598
Förvärv av dotterföretag	0	0
Förvärv av intressebolag	0	0
<b>Kassaflöde från investeringsverksamheten</b>	<b>-34 055 921</b>	<b>-31 634 598</b>
<i>Finansieringsverksamheten</i>		
Utbetald utdelning	-8 000 000	-7 000 000
Erhållet koncernbidrag	68 200 000	0
<b>Kassaflöde från finansieringsverksamheten</b>	<b>60 200 000</b>	<b>-7 000 000</b>
<b>Årets kassaflöde</b>	<b>-1 355 109</b>	<b>4 919 356</b>
<b>Likvida medel vid årets början</b>	<b>12 387 570</b>	<b>7 468 214</b>
<b>Likvida medel vid årets slut</b>	<b>11 032 461</b>	<b>12 387 570</b>

## Redovisnings- och värderingsprinciper

### Allmänna upplysningar

Företagets årsredovisning har upprättats i enlighet med årsredovisningslagen och Bokföringsnämndens allmänna råd BFNAR 2012:1 (K3) vid upprättandet av sina finansiella rapporter.

### Värderingsprinciper

#### *Koncernredovisning*

Koncernredovisningen har upprättats enligt förvärvsmetoden. I koncernredovisningen konsolideras moderföretaget och samtliga dotterföretags (med undantag av nedan) verksamheter fram till och med bokslutsdagen. Dotterföretag är alla företag i vilka koncernen har rätten att utforma företagets finansiella och operativa strategier i syfte att vinna ekonomiska fördelar. Koncernen uppnår bestämmande inflytande genom att inneha över hälften av rösterna. De svenska koncernföretagen har balansdag den 30 april och tillämpar moderföretagets värderingsprinciper. Koncerninterna transaktioner och balansposter elimineras i sin helhet vid konsolidering, inklusive realiserade vinster och förluster på transaktioner mellan koncernföretagen.

Moderföretaget har ej sålt eller köpt något från koncernföretagen under räkenskapsåret. Utdelning och koncernbidrag redovisas i moderföretagets resultaträkning tillsammans med tillhörande resultateffekt.

Bokslutsdispositioner och obeskattade reserver delas upp i eget kapital och uppskjuten skatteskuld. Uppskjuten skatt hänförlig till årets bokslutsdispositioner ingår i årets resultat. Den uppskjutna skatteskulden har redovisats som avsättning, medan resterande del tillförts koncernens eget kapital. Uppskjuten skatt i obeskattade reserver har beräknats till 20,6%.

Som intresseföretag betraktas de företag som inte är dotterföretag men där moderbolaget direkt eller indirekt innehar minst 20% av rösterna för samtliga andelar, eller på annat sätt har ett betydande inflytande.

Intresseföretag ingår i koncernredovisningen enligt kapitalandelsmetoden. Kapitalandelsmetoden innebär att andelar i ett företag redovisas till anskaffningsvärdet vid anskaffningstillfället och därefter justeras med koncernens andel av förändringen i intresseföretagets nettotillgångar. Andelarnas värde inkluderar goodwill (efter avdrag för ackumulerade avskrivningar) vid förvärvet. I koncernens resultaträkning ingår som intäkt koncernens andel av intresseföretagets resultat. Ej utdelad ackumulerad vinstandel hänförlig till intresseföretaget redovisas i koncernbalansräkningen som kapitalandelsfond under bundna reserver. Orealiserade internvinster elimineras med den på koncernen belöpande andelen av vinsten. Till den del ägartillskott skett utöver ägd resultatandel redovisas detta i koncernen som kostnad (nedskrivning).

I moderbolagets bokslut redovisas andelar i intresseföretag till anskaffningsvärdet med avdrag för eventuella nedskrivningar. Som intäkt från intresseföretaget redovisas endast erhållen utdelning av vinstmedel som intjänats efter förvärvet.

#### *Kassaflödesanalys*

Kassaflödesanalysen har upprättats enligt den indirekta metoden varvid justering skett för transaktioner som inte medfört in- eller utbetalningar. Som likvida medel klassificeras, förutom kassa- och banktillgodohavanden, tillgodohavanden på koncernkonto och kortfristiga likvida placeringar som lätt kan omvandlas till ett känt belopp och som är utsatt för en obetydlig risk för värdefluktuation.

#### *Tillgångar, avsättningar och skulder*

Tillgångar, avsättningar och skulder har värderats till anskaffningsvärden om inget annat anges nedan. Anskaffningsvärdet på bolagets byggnader har fördelats på komponenter. Fordringar och skulder i utländsk valuta har värderats till balansdagens kurs.

#### *Intäktsredovisning*

Intäkter redovisas till verkligt värde av vad företaget fått eller kommer att få och redovisas i den omfattning det är sannolikt att de ekonomiska fördelarna kommer att tillgodogöras bolaget och intäkterna kan beräknas på ett tillförlitligt sätt.

#### *Leasing*

*Under året har det ej förekommit några leasingavgifter.*

#### *Inkomstskatter*

Redovisning av inkomstskatt inkluderar aktuell skatt och uppskjuten skatt. Skatten redovisas i resultaträkningen, förutom i de fall den avser post som redovisas direkt mot eget kapital. I sådana fall redovisas även skatten i eget kapital. Uppskjuten skatt redovisas enligt balansräkningsmetoden på alla väsentliga temporära skillnader. En temporär skillnad finns när det bokförda värdet på en tillgång eller skuld skiljer sig från det skattemässiga värdet. Uppskjuten skatt beräknas med tillämpning av den skattesats som har beslutats eller aviserats per balansdagen vilket för närvarande är 20,6% (20,6%).

Uppskjuten skattefordran redovisas i den omfattning det är troligt att framtida skattemässiga överskott kommer att finnas mot vilka de temporära skillnaderna kan nyttjas.

#### *Av- och nedskrivningsprinciper för materiella anläggningstillgångar*

Avskrivningar enligt plan baseras på ursprungliga anskaffningsvärden minskat med beräknat restvärde avseende väsentliga belopp. Anläggningstillgångarna skrivs av i förhållande till beräknad nyttjandeperiod. Per varje balansdag görs en bedömning av om det föreligger någon indikation på att en tillgångs/komponents värde är lägre än redovisat värde. Finns det en sådan indikation beräknas tillgångens/komponents återvinningsvärde. Om återvinningsvärdet understiger redovisat värde görs en nedskrivning som kostnadsförs.

## Bröderna Tasin AB

Org.nr 556739-2872

2025092301315

Avskrivning avseende anläggningstillgångar/komponenter har skett med följande procentsatser:

Byggnader	1,33-4
Byggnadsinventarier	5-20
Maskiner och andra tekniska anläggningar	5
Inventarier, verktyg och installationer	5-20

### *Råvaror samt köpta hel- och halvfabrikat*

Varulagret har värderats till det lägsta av dess anskaffningsvärde och dess nettoförsäljningsvärde på balansdagen. Med nettoförsäljningsvärdet avses varornas beräknade försäljningspris minskat med försäljningskostnader. Egentillverkade hel- och halvfabrikat värderas till varornas direkta tillverkningskostnader inklusive skälig andel av indirekta kostnader.

Utgifter för forskningsaktiviteter kostnadsförs i takt med att de uppstår. Inkuransavdrag görs schablonmässigt med 3%.

### **Väsentliga uppskattningar och bedömningar**

När finansiella rapporter upprättas måste styrelsen och den verkställande direktören i enlighet med tillämplade redovisnings- och värderingsprinciper göra vissa uppskattningar, bedömningar och antaganden som påverkar redovisning och värdering av tillgångar, avsättningar, skulder, intäkter och kostnader. De områden där sådana uppskattningar och bedömningar kan ha stor betydelse för företaget och som därmed kan påverka resultat- och balansräkningarna i framtiden beskrivs nedan.

### *Materiella anläggningstillgångar - nyttjandeperioder och nedskrivningar*

Per varje balansdag görs en genomgång av gällande bedömningar av nyttjandeperioder för avskrivningsbara tillgångar/komponenter. Osäkerheten i dessa bedömningar beror t.ex. på teknisk inkurans som kan förändra användningen av tillgångarna p.g.a. t.ex. ändrad efterfrågan.

### *Fordringar och kundfordringar*

Kundfordringar värderas till det kassaflöde som förväntas inflyta till företaget. Därmed görs en detaljerad och objektiv genomgång av alla utestående belopp på balansdagen.

**Noter**

**Not 2 Arvode till revisorer**

Med revisionsuppdrag avses granskning av årsredovisningen och bokföringen samt styrelsens och eventuell verkställande direktörs förvaltning, övriga arbetsuppgifter som det ankommer på bolagets revisor att utföra samt rådgivning eller annat biträde som föranleds av iakttagelser vid sådan granskning eller genomförandet av sådana övriga arbetsuppgifter. Allt annat är övriga uppdrag. Revisionsarvodé har betalats av dotterbolaget.

	<b>Koncernen</b>		<b>Moderbolaget</b>	
	<b>2024/25</b>	<b>2023/24</b>	<b>2024/25</b>	<b>2023/24</b>
<i>Ernst &amp; Young AB</i>				
Revisionsuppdrag	269 000	247 300	0	0
Övriga uppdrag	50 000	50 000	0	0
<b>Summa</b>	<b>319 000</b>	<b>297 300</b>	<b>0</b>	<b>0</b>

**Not 3 Anställda och personalkostnader**

	<b>2024/25</b>		<b>2023/24</b>	
	<b>anställda</b>	<b>män</b>	<b>anställda</b>	<b>män</b>
<i>Medelantalet anställda</i>				
Moderbolag	0	0	0	0
Dotterbolag	39	82%	39	82%
<b>Totalt</b>	<b>39</b>	<b>82%</b>	<b>39</b>	<b>82%</b>

*Löner och andra ersättningar*

	<b>Koncernen</b>		<b>Moderbolaget</b>	
	<b>2024/25</b>	<b>2023/24</b>	<b>2024/25</b>	<b>2023/24</b>
Styrelse och VD	2 012 635	2 167 516	0	0
Övriga anställda	13 899 619	12 301 844	0	0
	<b>15 912 254</b>	<b>14 469 360</b>	<b>0</b>	<b>0</b>

*Sociala kostnader*

Pensionskostnader styrelse och VD	97 975	103 336	0	0
Pensionskostnader övriga anställda	860 764	712 126	0	0
Sociala kostnader	5 455 636	5 075 013	0	0
<b>Summa</b>	<b>6 414 375</b>	<b>5 890 475</b>	<b>0</b>	<b>0</b>

*Könsfördelning bland ledande befattningshavare*

	<b>Koncernen</b>		<b>Moderbolaget</b>	
	<b>2024/25</b>	<b>2023/24</b>	<b>2024/25</b>	<b>2023/24</b>
Andel kvinnor	0	0	0	0
Andel män	3	3	3	3

**Not 4 Avskrivningar av materiella anläggningstillgångar**

	Koncernen		Moderbolaget	
	2024/25	2023/24	2024/25	2023/24
Avskrivningar				
Byggnader och mark	611 398	590 816	0	0
Inventarier	4 216 207	2 206 154	0	0
<b>Summa</b>	<b>4 827 605</b>	<b>2 796 970</b>	<b>0</b>	<b>0</b>

**Not 5 Inköp och försäljning mellan koncernbolag**

Av årets inköp avser 0 (0) % inköp från andra koncernbolag.

Av årets försäljning avser 100 (100) % försäljning till andra koncernbolag.

**Not 6 Resultat från andelar i koncernföretag**

	Moderbolaget	
	2024/25	2023/24
Anteciperad utdelning från dotterbolag	26 000 000	95 000 000
<b>Summa</b>	<b>26 000 000</b>	<b>95 000 000</b>

**Not 7 Resultat från andelar i intressebolag/koncernbolag**

	Koncernen		Moderbolaget	
	2024/25	2023/24	2024/25	2023/24
Resultat försäljning intressebolag	0	0	0	0
Resultat värdepapper ej avdragsgillt	0	0	0	0
Nedskrivning andelar i dotterbolag	-63 834	-944 691	-63 834	-944 691
<b>Summa</b>	<b>-63 834</b>	<b>-944 691</b>	<b>-63 834</b>	<b>-944 691</b>

**Not 8 Ränteintäkter och liknande resultatposter**

	Koncernen		Moderbolaget	
	2024/25	2023/24	2024/25	2023/24
Ränteintäkter koncernbolag				
Ränteintäkter	1 962 139	3 143 381	1 767 922	3 000 258
<b>Summa</b>	<b>1 962 139</b>	<b>3 143 381</b>	<b>1 767 922</b>	<b>3 000 258</b>

**Not 9 Räntekostnader och liknande resultatposter**

	Koncernen		Moderbolaget	
	2024/25	2023/24	2024/25	2023/24
Räntekostnader koncernbolag				
Räntekostnader	-1 687	-25 345	-1 401 300	-2 525 345
<b>Summa</b>	<b>-1 687</b>	<b>-25 345</b>	<b>-1 401 300</b>	<b>-2 525 345</b>

**Not 10 Skatt på årets resultat**

	Koncernen		Moderbolaget	
	2024/25	2023/24	2024/25	2023/24
Aktuell skattekostnad på årets resultat	24 860 715	11 414 000	17 289 888	1 312 777
Uppskjuten skatt	15 892 416	1 439 394		0
<b>Total redovisad skattekostnad</b>	<b>8 968 299</b>	<b>12 853 394</b>	<b>17 289 888</b>	<b>1 312 777</b>
<b>Redovisat resultat före skatt</b>	<b>40 561 480</b>	<b>59 592 449</b>	<b>109 665 398</b>	<b>5 268 742</b>
Skattekostnad 20,6% (20,6%)	8 355 665	12 276 044	22 591 072	1 085 361
<b>Skatteeffekt av:</b>				
Ej avdragsgill nedskrivning	0	0		0
Övriga ej avdragsgilla kostnader	596 675	567 376	55 792	228 972
Ej skattepliktiga intäkter	15 959	9 976	-5 356 975	-1 556
Skatt pga ändrad beskattning	0	0	0	0
<b>Redovisad skatt</b>	<b>8 968 299</b>	<b>12 853 396</b>	<b>17 289 889</b>	<b>1 312 777</b>

**Bröderna Tasin AB**

Org.nr 556739-2872

**Not 11 Materiella anläggningstillgångar****Byggnader och mark**

	Koncernen		Moderbolaget	
	2024/25	2023/24	2024/25	2023/24
Ingående anskaffningsvärde	22 029 550	18 942 012	0	0
Försäljningar/utrangeringar	0	0	0	0
Årets anskaffningar / omklassificering	250 000	3 087 538	0	0
<b>Utgående ackumulerade anskaffningsvärden</b>	<b>22 279 550</b>	<b>22 029 550</b>	<b>0</b>	<b>0</b>
Ingående avskrivningar	-9 773 347	-9 182 531	0	0
Försäljningar/utrangeringar	0	0	0	0
Årets avskrivningar	-611 398	-590 816	0	0
<b>Utgående ackumulerade avskrivningar</b>	<b>-10 384 745</b>	<b>-9 773 347</b>	<b>0</b>	<b>0</b>
<b>Bokfört värde</b>	<b>11 894 805</b>	<b>12 256 203</b>	<b>0</b>	<b>0</b>

**Maskiner och andra tekniska anläggningar**

	Koncernen		Moderbolaget	
	2024/25	2023/24	2024/25	2023/24
Ingående anskaffningsvärde	24 849 996	22 540 423	0	0
Årets anskaffningar	934 637	2 309 573	0	0
Försäljningar/utrangeringar	0	0	0	0
<b>Utgående ackumulerade anskaffningsvärden</b>	<b>25 784 633</b>	<b>24 849 996</b>	<b>0</b>	<b>0</b>
Ingående avskrivningar	-22 289 946	-21 335 927	0	0
Försäljningar/utrangeringar	0	0	0	0
Årets avskrivningar	-1 143 586	-954 019	0	0
<b>Utgående ackumulerade avskrivningar</b>	<b>-23 433 532</b>	<b>-22 289 946</b>	<b>0</b>	<b>0</b>
<b>Bokfört värde</b>	<b>2 351 101</b>	<b>2 560 050</b>	<b>0</b>	<b>0</b>

**Inventarier, verktyg och installationer**

	Koncernen		Moderbolaget	
	2024/25	2023/24	2024/25	2023/24
Ingående anskaffningsvärde	22 704 798	18 303 746	0	0
Årets anskaffningar	184 399	4 401 052	0	0
Försäljningar/utrangeringar/nedskrivning /omklassif.	-2 522 683	0	0	0
<b>Utgående ackumulerade anskaffningsvärden</b>	<b>20 366 514</b>	<b>22 704 798</b>	<b>0</b>	<b>0</b>
Ingående avskrivningar	-17 616 481	-16 364 346	0	0
Årets avskrivningar	-799 939	-1 252 135	0	0
Försäljningar/utrangeringar	0	0	0	0
<b>Utgående ackumulerade avskrivningar</b>	<b>-18 416 420</b>	<b>-17 616 481</b>	<b>0</b>	<b>0</b>
<b>Bokfört värde</b>	<b>1 950 094</b>	<b>5 088 317</b>	<b>0</b>	<b>0</b>

**Not 12 Pågående nyanläggningar och förskott avseende materiella anläggningstillgångar**

	Koncernen		Moderbolaget	
	2024/25	2023/24	2024/25	2023/24
Vid årets början	0	5 561 851	0	0
Nyanskaffningar	288 900	0	0	0
Omklassificering	0	-5 561 851	0	0
Utrangering	0	0	0	0
<b>Redovisat värde vid årets slut</b>	<b>288 900</b>	<b>0</b>	<b>0</b>	<b>0</b>

**Bröderna Tasin AB**

Org.nr 556739-2872

**Not 13 Andra långfristiga värdepappersinnehav**

	Koncernen		Moderbolaget	
	2024/25	2023/24	2024/25	2023/24
Ingående anskaffningsvärde	145 538 536	113 903 938	131 079 781	99 445 183
Nyanskaffningar	173 454 667	81 634 598	173 454 667	81 634 598
Avyttringar	-139 398 746	-50 000 000	-139 398 746	-50 000 000
Omklassificering	0	0	0	0
<b>Utgående anskaffningsvärde</b>	<b>179 594 457</b>	<b>145 538 536</b>	<b>165 135 702</b>	<b>131 079 781</b>
Ingående nedskrivning	-12 743 301	-11 893 824	0	0
Årets nedskrivning/återföring	0	-849 477	0	0
Utgående nedskrivning	-12 743 301	-12 743 301	0	0
<b>Utgående redovisat värde</b>	<b>166 851 156</b>	<b>132 795 235</b>	<b>165 135 702</b>	<b>131 079 781</b>

**Not 14 Skattefordran**

	Koncernen		Moderbolaget	
	2024/25	2023/24	2024/25	2023/24
Uppskjuten skattefordran	536 048			
<b>Summa</b>	<b>536 048</b>	<b>0</b>	<b>0</b>	<b>0</b>

**Not 15 andelar i koncernföretag**

	Koncernen		Moderbolaget	
	2024/25	2023/24	2024/25	2023/24
Ingående anskaffningsvärde	0	0	2 264 454	3 113 931
Förvärv	0	0	0	0
Avyttringar	0	0	0	0
Nedskrivning	0	0	0	-849 477
<b>Utgående ackumulerade anskaffningsvärde</b>	<b>0</b>	<b>0</b>	<b>2 264 454</b>	<b>2 264 454</b>
<b>Bokfört värde</b>	<b>0</b>	<b>0</b>	<b>2 264 454</b>	<b>2 264 454</b>

	Antal andelar	Kapitalandel	Bokfört värde
Kalmar Kebab AB	1 000	100%	474 000
Nisat AB	500	100%	50 000
Charkmästaren i Skåne AB	250	100%	25 000
Musiki turizm ve ticaret Ltd		100%	1 715 454
<b>Summa andelar i koncernföretag</b>		<b>100%</b>	<b>2 264 454</b>

**Uppgifter om dotterföretagens organisationsnummer och säten:**

	Org.nr.	Säte
Kalmar Kebab AB	556554-0035	Helsingborg
NISAT AB	559131-6558	Helsingborg
Musiki turizm ve ticaret Ltd	6240482477	Kusadasi
Charkmästaren i Skåne AB	559303-7764	Helsingborg

**Not 16 Likvida medel**

	Koncernen		Moderbolaget	
	2024/25	2023/24	2024/25	2023/24
Kassa och Bank	19 661 349	26 010 754	11 032 461	12 387 570
<b>Summa</b>	<b>19 661 349</b>	<b>26 010 754</b>	<b>11 032 461</b>	<b>12 387 570</b>

**Bröderna Tasin AB**  
Org.nr 556739-2872

2025092301320

<b>Not 17 Eget kapital</b>	<b>Aktiekapital</b>	<b>Annat eget kapital och årets resultat</b>	<b>Totalt eget kapital</b>
<b>Koncernen</b>			
Belopp vid årets ingång	100 000	183 662 638	183 762 638
Utdelning på extra stämma		-8 000 000	-8 000 000
Årets resultat		31 593 181	31 593 181
<b>Belopp vid årets utgång</b>	<b>100 000</b>	<b>207 255 819</b>	<b>207 355 819</b>

<b>Moderbolaget</b>	<b>Aktiekapital</b>	<b>Balanserad vinst</b>	<b>Årets resultat</b>
Belopp vid årets ingång	100 000	16 532 807	98 955 965
Överföring av fg års resultat		98 955 965	-98 955 965
Utdelning på extra stämma		-8 000 000	
Årets resultat			92 375 510
<b>Belopp vid årets utgång</b>	<b>100 000</b>	<b>107 488 772</b>	<b>92 375 510</b>

**Not 18 Obeskattade reserver**

	<b>Koncernen</b>		<b>Moderbolaget</b>	
	<b>2024/25</b>	<b>2023/24</b>	<b>2024/25</b>	<b>2023/24</b>
Periodiseringsfonder:				
Avsatt 2025	0	0	0	0
Avsatt 2024	0	0	0	2 100 000
Avsatt 2023	0	0	0	1 900 000
Avsatt 2022	0	0	0	2 000 000
Avsatt 2021	0	0	0	1 500 000
<b>Summa</b>	<b>0</b>	<b>0</b>	<b>0</b>	<b>7 500 000</b>

**Not 19 Uppskjuten skatteskuld**

	<b>Koncernen</b>		<b>Moderbolaget</b>	
	<b>2024/25</b>	<b>2023/24</b>	<b>2024/25</b>	<b>2023/24</b>
Uppskjuten skatt byggnader och mark	255 080	306 096	0	0
Uppskjuten skatt obeskattade reserver	48 410	15 889 810	0	0
<b>Summa</b>	<b>303 490</b>	<b>16 195 906</b>	<b>0</b>	<b>0</b>

**Not 20 Upplupna kostnader och förutbetalda intäkter**

	<b>Koncernen</b>		<b>Moderbolaget</b>	
	<b>2024/25</b>	<b>2023/24</b>	<b>2024/25</b>	<b>2023/24</b>
Övrig upplupen personalkostnad	2 912 828	2 676 334	0	0
Övriga poster	1 413 147	1 331 016	0	0
<b>Summa</b>	<b>4 325 975</b>	<b>4 007 350</b>	<b>0</b>	<b>0</b>

**Not 21 Eventualförpliktelser och ställda säkerheter**

	<b>2025-04-30</b>	<b>2024-04-30</b>
Ställda säkerheter	Inga	Inga
Övriga eventualförpliktelser	Inga	Inga

**Not 22 Händelser efter balansdagen**

Koncernens marknader är fortsatt stabila. Det kontinuerliga arbetet med att utveckla bolaget fortsätter. Utöver det har inga extraordinära händelser som påverkar koncernen inträffat.

**Bröderna Tasin AB**  
Org.nr 556739-2872


2025092301321

**Underskrifter**

Helsingborg den 2025-08-28



Robin Tasin  
Verkställande direktör



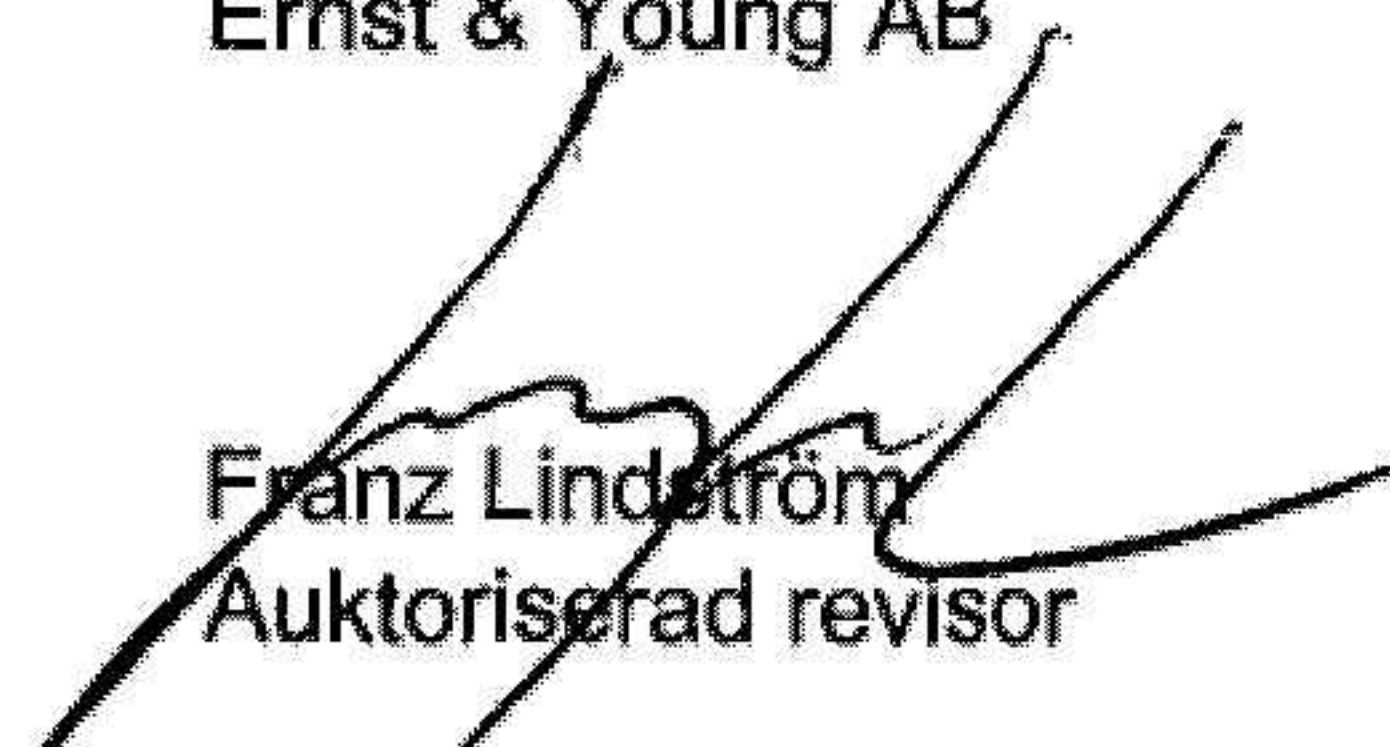
Selahattin Tasin  
Styrelseledamot



Azad Tasin  
Styrelseledamot

Vår revisionsberättelse har lämnats 2025-08-28.

Ernst & Young AB



Franz Lindström  
Auktoriserad revisor



Building a better  
working world

2025092301322

## Revisionsberättelse

Till bolagsstämman i Bröderna Tasin AB, org.nr 556739-2872

### Rapport om årsredovisningen och koncernredovisningen

#### Uttalanden

Vi har utfört en revision av årsredovisningen och koncernredovisningen för Bröderna Tasin AB för räkenskapsåret 2024-05-01 - 2025-04-30.

Enligt vår uppfattning har årsredovisningen och koncernredovisningen upprättats i enlighet med årsredovisningslagen och ger en i alla väsentliga avseenden rättvisande bild av moderbolagets och koncernens finansiella ställning per den 30 april 2025 och av dessas finansiella resultat och kassaflöden för året enligt årsredovisningslagen. Förvaltningsberättelsen är förenlig med årsredovisningens och koncernredovisningens övriga delar.

Vi tillstyrker därför att bolagsstämman fastställer resultaträkningen och balansräkningen för moderbolaget och koncernen.

#### Grund för uttalanden

Vi har utfört revisionen enligt International Standards on Auditing (ISA) och god revisionssed i Sverige. Vårt ansvar enligt dessa standarder beskrivs närmare i avsnittet *Revisorns ansvar*. Vi är oberoende i förhållande till moderbolaget och koncernen enligt god revisorssed i Sverige och har i övrigt fullgjort vårt yrkesetiska ansvar enligt dessa krav.

Vi anser att de revisionsbevis vi har inhämtat är tillräckliga och ändamålsenliga som grund för våra uttalanden.

#### Styrelsens och verkställande direktörens ansvar

Det är styrelsen och verkställande direktören som har ansvaret för att årsredovisningen och koncernredovisningen upprättas och att de ger en rättvisande bild enligt årsredovisningslagen. Styrelsen och verkställande direktören ansvarar även för den interna kontroll som de bedömer är nödvändig för att upprätta en årsredovisning och koncernredovisning som inte innehåller några väsentliga felaktigheter, vare sig dessa beror på oegentligheter eller misstag.

Vid upprättandet av årsredovisningen och koncernredovisningen ansvarar styrelsen och verkställande direktören för bedömningen av bolagets och koncernens förmåga att fortsätta verksamheten. De upplyser, när så är tillämpligt, om förhållanden som kan påverka förmågan att fortsätta verksamheten och att använda antagandet om fortsatt drift. Antagandet om fortsatt drift tillämpas dock inte om styrelsen och verkställande direktören avser att likvidera bolaget, upphöra med verksamheten eller inte har något realistiskt alternativ till att göra något av detta.

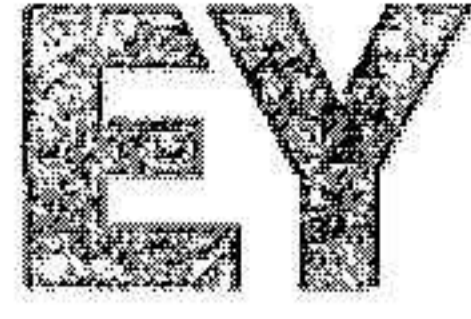
#### Revisorns ansvar

Våra mål är att uppnå en rimlig grad av säkerhet om att årsredovisningen och koncernredovisningen som helhet inte innehåller några väsentliga felaktigheter, vare sig dessa beror på oegentligheter eller misstag, och att lämna en revisionsberättelse som innehåller våra uttalanden. Rimlig säkerhet är en hög grad av säkerhet, men är ingen garanti för att en revision som utförs enligt ISA och god revisionssed i Sverige alltid kommer att upptäcka en väsentlig felaktighet om en sådan finns. Felaktigheter kan uppstå på grund av oegentligheter eller misstag och anses vara väsentliga om de enskilt eller tillsammans rimligen kan förväntas påverka de ekonomiska beslut som användare fattar med grund i årsredovisningen och koncernredovisningen.

Som del av en revision enligt ISA använder vi professionellt omdöme och har en professionellt skeptisk inställning under hela revisionen. Dessutom:

- identifierar och bedömer vi riskerna för väsentliga felaktigheter i årsredovisningen och koncernredovisningen, vare sig dessa beror på oegentligheter eller misstag, utformar och utför granskningsåtgärder bland annat utifrån dessa risker och inhämtar revisionsbevis som är tillräckliga och ändamålsenliga för att utgöra en grund för våra uttalanden. Risken för att inte upptäcka en väsentlig felaktighet till följd av oegentligheter är högre än för en väsentlig felaktighet som beror på misstag, eftersom oegentligheter kan innefatta agerande i maskopi, förfalskning, avsiktliga utelämnanden, felaktig information eller åsidosättande av intern kontroll.
- skaffar vi oss en förståelse av den del av bolagets interna kontroll som har betydelse för vår revision för att utforma granskningsåtgärder som är lämpliga med hänsyn till omständigheterna, men inte för att uttala oss om effektiviteten i den interna kontrollen.
- utvärderar vi lämpligheten i de redovisningsprinciper som används och rimligheten i styrelsens och verkställande direktörens uppskattningar i redovisningen och tillhörande upplysningar.
- drar vi en slutsats om lämpligheten i att styrelsen och verkställande direktören använder antagandet om fortsatt drift vid upprättandet av årsredovisningen och koncernredovisningen. Vi drar också en slutsats, med grund i de inhämtade revisionsbevisen, om det finns någon väsentlig osäkerhetsfaktor som avser sådana händelser eller förhållanden som kan leda till betydande tvivel om bolagets och koncernens förmåga att fortsätta verksamheten. Om vi drar slutsatsen att det finns en väsentlig osäkerhetsfaktor, måste vi i revisionsberättelsen fästa uppmärksamheten på upplysningarna i årsredovisningen och koncernredovisningen om den väsentliga osäkerhetsfaktorn eller, om sådana upplysningar är otillräckliga, modifiera uttalandet om årsredovisningen och koncernredovisningen. Våra slutsatser baseras på de revisionsbevis som inhämtas fram till datumet för revisionsberättelsen. Dock kan framtida händelser eller förhållanden göra att ett bolag och en koncern inte längre kan fortsätta verksamheten.
- utvärderar vi den övergripande presentationen, strukturen och innehållet i årsredovisningen och koncernredovisningen, däribland upplysningarna, och om årsredovisningen och koncernredovisningen återger de underliggande transaktionerna och händelserna på ett sätt som ger en rättvisande bild.
- planerar och utför vi koncernrevisionen för att inhämta tillräckliga och ändamålsenliga revisionsbevis avseende den finansiella informationen för företag eller affärsenheter inom koncernen som grund för att göra ett uttalande avseende koncernredovisningen. Vi ansvarar för styrning, övervakning och genomgång av det revisionsarbete som utförts för koncernrevisionens syfte. Vi är ensamt ansvariga för våra uttalanden.

Vi måste informera styrelsen om bland annat revisionens planerade omfattning och inriktning samt tidpunkten för den. Vi måste också informera om betydelsefulla iakttagelser under revisionen, däribland de eventuella betydande brister i den interna kontrollen som vi identifierat.



Building a better  
working world

2025092301323

## Rapport om andra krav enligt lagar och andra författningar

### Uttalanden

Utöver vår revision av årsredovisningen och koncernredovisningen har vi även utfört en revision av styrelsens och verkställande direktörens förvaltning av Bröderna Tasin AB för räkenskapsåret 2024-05-01 - 2025-04-30 samt av förslaget till dispositioner beträffande bolagets vinst eller förlust.

Vi tillstyrker att bolagsstämman disponerar vinsten enligt förslaget i förvaltningsberättelsen och beviljar styrelsens ledamöter och verkställande direktören ansvarsfrihet för räkenskapsåret.

### Grund för uttalanden

Vi har utfört revisionen enligt god revisions sed i Sverige. Vårt ansvar enligt denna beskrivs närmare i avsnittet *Revisorns ansvar*. Vi är oberoende i förhållande till moderbolaget och koncernen enligt god revisors sed i Sverige och har i övrigt fullgjort vårt yrkesetiska ansvar enligt dessa krav.

Vi anser att de revisionsbevis vi har inhämtat är tillräckliga och ändamålsenliga som grund för våra uttalanden.

### Styrelsens och verkställande direktörens ansvar

Det är styrelsen som har ansvaret för förslaget till dispositioner beträffande bolagets vinst eller förlust. Vid förslag till utdelning innefattar detta bland annat en bedömning av om utdelningen är försvarlig med hänsyn till de krav som bolagets och koncernens verksamhetsart, omfattning och risker ställer på storleken av moderbolagets och koncernens egna kapital, konsolideringsbehov, likviditet och ställning i övrigt.

Styrelsen ansvarar för bolagets organisation och förvaltningen av bolagets angelägenheter. Detta innefattar bland annat att fortlöpande bedöma bolagets och koncernens ekonomiska situation och att tillse att bolagets organisation är utformad så att bokföringen, medelsförvaltningen och bolagets ekonomiska angelägenheter i övrigt kontrolleras på ett betryggande sätt. Verkställande direktören ska sköta den löpande förvaltningen enligt styrelsens riktlinjer och anvisningar och bland annat vidta de åtgärder som är nödvändiga för att bolagets bokföring ska fullgöras i överensstämmelse med lag och för att medelsförvaltningen ska skötas på ett betryggande sätt.

### Revisorns ansvar

Vårt mål beträffande revisionen av förvaltningen, och därmed vårt uttalande om ansvarsfrihet, är att inhämta revisionsbevis för att med en rimlig grad av säkerhet kunna bedöma om någon styrelseledamot eller verkställande direktören i något väsentligt avseende:

- företagit någon åtgärd eller gjort sig skyldig till någon försummelse som kan föranleda ersättningskyldighet mot bolaget, eller
- på något annat sätt handlat i strid med aktiebolagslagen, årsredovisningslagen eller bolagsordningen.

Vårt mål beträffande revisionen av förslaget till dispositioner av bolagets vinst eller förlust, och därmed vårt uttalande om detta, är att med rimlig grad av säkerhet bedöma om förslaget är förenligt med aktiebolagslagen.

Rimlig säkerhet är en hög grad av säkerhet, men ingen garanti för att en revision som utförs enligt god revisions sed i Sverige alltid kommer att upptäcka åtgärder eller försummelser som kan föranleda ersättningskyldighet mot bolaget, eller att ett förslag till dispositioner av bolagets vinst eller förlust inte är förenligt med aktiebolagslagen.

Som en del av en revision enligt god revisions sed i Sverige använder vi professionellt omdöme och har en professionellt skeptisk inställning under hela revisionen. Granskningen av förvaltningen och förslaget till dispositioner av bolagets vinst eller förlust grundar sig främst på revisionen av räkenskaperna. Vilka tillkommande granskningsåtgärder som utförs baseras på vår professionella bedömning med utgångspunkt i risk och väsentlighet. Det innebär att vi fokuserar granskningen på sådana åtgärder, områden och förhållanden som är väsentliga för verksamheten och där avsteg och överträdelser skulle ha särskild betydelse för bolagets situation. Vi går igenom och prövar fattade beslut, beslutsunderlag, vidtagna åtgärder och andra förhållanden som är relevanta för vårt uttalande om ansvarsfrihet. Som underlag för vårt uttalande om styrelsens förslag till dispositioner beträffande bolagets vinst eller förlust har vi granskat om förslaget är förenligt med aktiebolagslagen.

Helsingborg den 28 augusti 2025

Ernst & Young AB

Franz Lindström  
Auktoriserad revisor