

Årsredovisning


Suteri Stenlyckan AB (559235-1240)

Räkenskapsåret
220101-221231

Fastställelseintyg

Undertecknad styrelseledamot intygar, dels att denna kopia av årsredovisningen stämmer överens med originalet, dels att resultaträkningen och balansräkningen fastställts på årsstämma 2023.06.30. Stämman beslöt också att godkänna styrelsens förslag till resultatdisposition

Hjärnarp 2023 0715


Gunnel Larsson

Årsredovisning 2022 för Stuteri Stenlyckan Aktiebolag

Förvaltningsberättelse

Styrelsen för Stuteri Stenlyckan Aktiebolag får härmed avge redovisning för verksamhetsåret 2022. Årsredovisningen är upprättad i svenska kronor.

Säte

Bolaget har sitt säte i Ängelholms Kommun, Skåne län

Verksamheten

Bolagets verksamhet består av uppfödning, inköp och försäljning av ponnyer och hästar, ridskoleverksamhet, ridläger samt hovslageri.

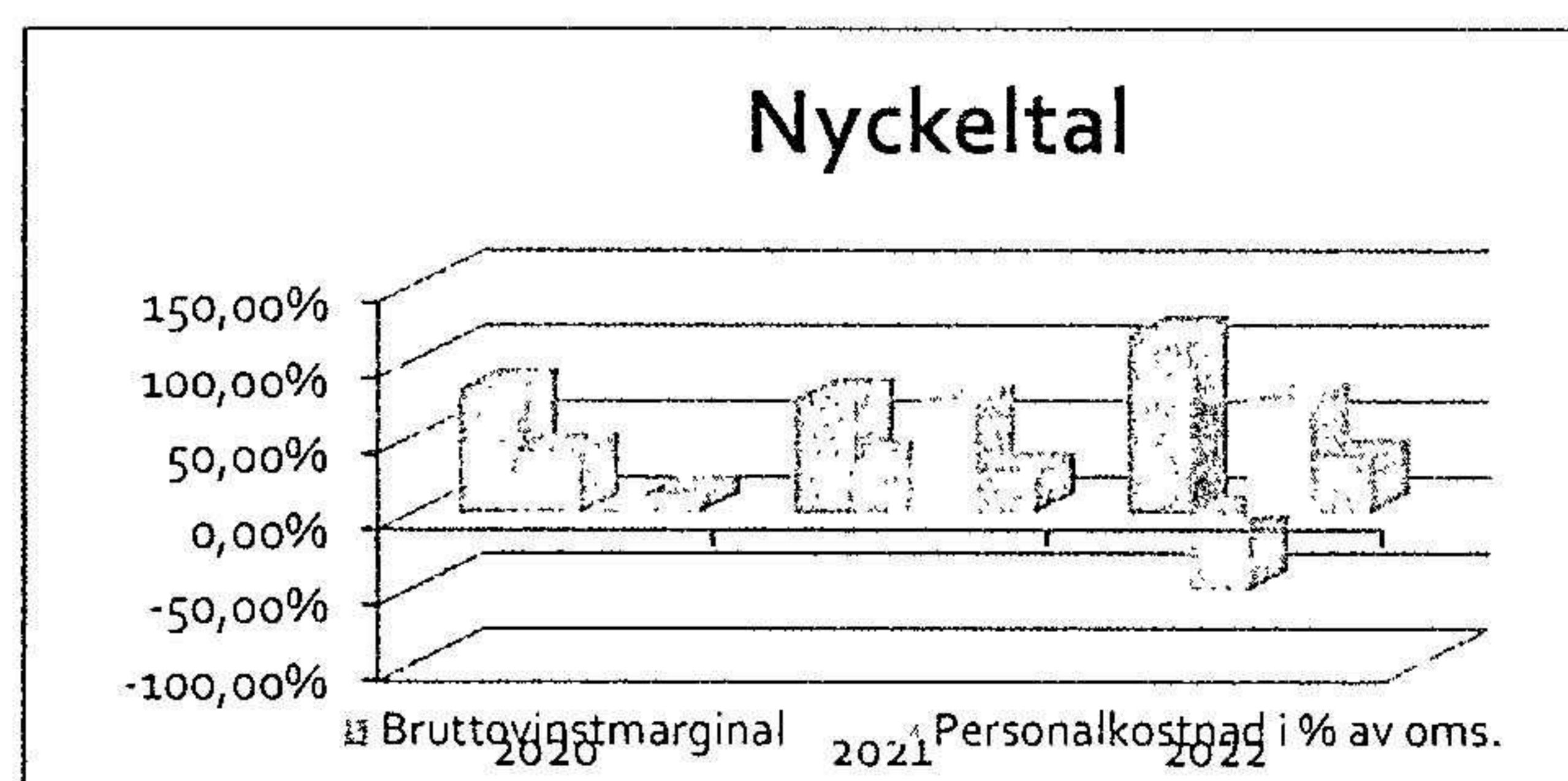
Väsentliga händelser under räkenskapsåret.

Några väsentliga händelser har inte inträffat under räkenskapsåret.

Flerårsöversikt

| | 2022 | 2021 | 2020 |
|---|----------|----------|----------|
| Omsättning | 2 499tkr | 2 475tkr | 1 432tkr |
| Resultat efter finansiella intäkter och kostnader | 73tkr | 374tkr | 186tkr |
| Soliditet | 37% | 28% | 12% |

1



1 1 Definition av nyckeltal

Soliditet Justerat eget kapital / balansomslutning

Förändringar i eget kapital

| | <i>Aktiekapital</i> | <i>Reservfond</i> | <i>Balanserat resultat</i> | <i>Årets resultat</i> |
|------------------------------------|---------------------|-------------------|--------------------------------|---------------------------|
| Belopp vid årets ingång | 50 000 | 0 | 147 137 | 224 985 |
| Utdelning | | | 0 | |
| Omföring enligt stämmobeslut | | | 224 985 | -224 985 |
| Årets resultat | | | | 129 275 |
| Belopp vid årets utgång | 50 000 | 0 | 372 122 | 129 272 |

Resultatdisposition

Till årsstämmans förfogande står följande vinstmedel

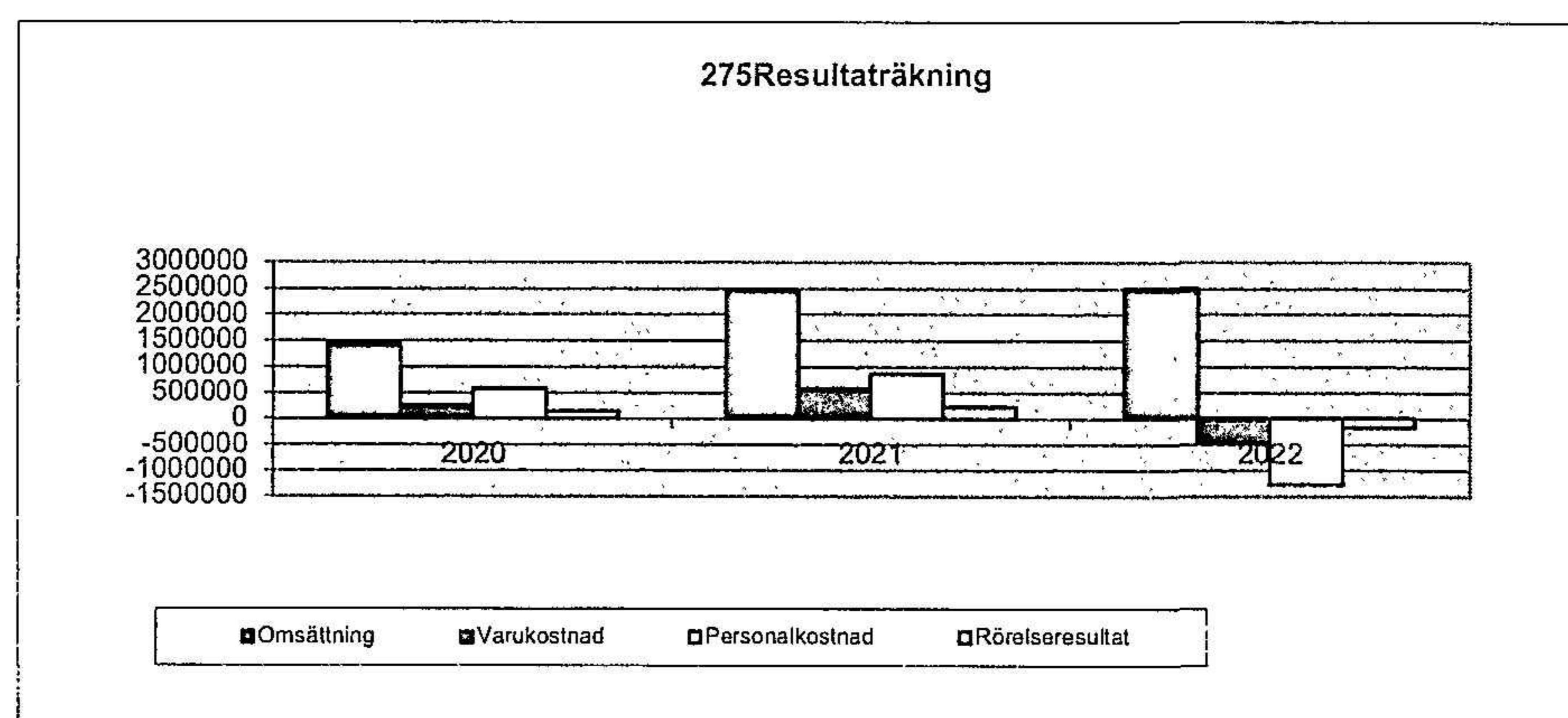
| | |
|----------------------|----------------|
| -balanserat resultat | 372 122 |
| -årets resultat | 129 272 |
| | <u>501 394</u> |

Styrelsen föreslår att resultatet disponeras enligt följande

| | |
|---------------------------|----------------|
| -disponeras för utdelning | 501 394 |
| -balanseras i ny räkning | <u>501 394</u> |

Resultaträkning

| Belopp i kr | Not | 2022-01-01- 2022-12-31 | 2021-01-01- 2021-12-31 |
|---|-----|---------------------------|---------------------------|
| <i>Rörelseintäkter</i> | | | |
| Nettoomsättning | | 2 432 931 | 2 455 130 |
| Övriga intäkter | | 66 333 | 19 388 |
| | | <u>2 499 264</u> | <u>2 474 518</u> |
| <i>Rörelsekostnader</i> | | | |
| Råvaror o förnödenheter | | -465 546 | -578 959 |
| Övriga externa kostnader | | -516 771 | -459 594 |
| Personalkostnader | 1 | -1 274 170 | -871 374 |
| Avskrivningar | 2 | -165 708 | -188 600 |
| Summa rörelsens kostnader | | <u>-2 422 195</u> | <u>-2 098 527</u> |
| Rörelseresultat | | 77 069 | 375 991 |
| <i>Resultat från finansiella poster</i> | | | |
| Ränteintäkter och liknande resultatposter | | 135 | - |
| Räntekostnader | | -3 414 | -1 867 |
| Summa finansiella poster | | <u>-3 279</u> | <u>-1 867</u> |
| Resultat efter finansiella poster | | 73 790 | 374 124 |
| <i>Bokslutsdispositioner</i> | | | |
| Återföring/avsättning periodiseringsfond | | 90 000 | -90 000 |
| Resultat efter bokslutsdisposition | | 163 790 | 284 124 |
| Skatt som belastat årets resultat | | -34 515 | -59 140 |
| Årets resultat | | <u>129 275</u> | <u>224 984</u> |



Balansräkning

| <i>Belopp i kr</i> | <i>Not</i> | <i>2022-12-31</i> | <i>2021-12-31</i> |
|--|------------|-------------------|-------------------|
| Tillgångar | | | |
| <i>Anläggningstillgångar</i> | | | |
| <i>Materiella anläggningstillgångar</i> | | | |
| Inventarier | 2 | 773 537 | 939 245 |
| | | <u>773 537</u> | <u>939 245</u> |
| <i>Summa anläggningstillgångar</i> | | <i>773 537</i> | <i>939 245</i> |
| <i>Omsättningstillgångar</i> | | | |
| Varulager | | | |
| Råvaror och förnödenheter | | 401 060 | 125 804 |
| | | <u>401 060</u> | <u>125 804</u> |
| Kortfristiga fordringar | | | |
| Kundfordringar | | 66 767 | 96 900 |
| Övriga kortfristiga fordringar | | 8 483 | 13 500 |
| Förutbetalda kostnader och upplupna intäkter | | 35 988 | – |
| | | <u>111 238</u> | <u>110 043</u> |
| Kassa och bank | | <u>187 865</u> | <u>323 577</u> |
| | | <u>187 865</u> | <u>323 577</u> |
| <i>Summa omsättningstillgångar</i> | | <i>700 163</i> | <i>559 424</i> |
| Summa tillgångar | | 1 473 700 | 1 498 669 |

Balansräkning

| <i>Belopp i kr</i> | <i>Not</i> | <i>2022-12-31</i> | <i>2021-12-31</i> |
|---|------------|-------------------|-------------------|
| Eget kapital och skulder | | | |
| <i>Eget kapital</i> | | | |
| Bundet eget kapital | | | |
| Aktiekapital | | 50 000 | 50 000 |
| | | <u>50 000</u> | <u>50 000</u> |
| Fritt eget kapital | | | |
| Balanserat resultat | | 371 122 | 146 137 |
| Årets resultat | | 129 275 | 224 985 |
| | | <u>500 397</u> | <u>371 122</u> |
| <i>Summa eget kapital</i> | | <i>550 397</i> | <i>421 122</i> |
| Obeskattade reserver | | | |
| Periodiseringsfond 2021 | | | 90 000 |
| <i>Summa obeskattade reserver</i> | | | <i>90 000</i> |
| Långfristiga skulder | | | |
| Övriga skulder | | 607 658 | 692 750 |
| <i>Summa långfristiga skulder</i> | | <u>607 658</u> | <u>692 750</u> |
| Kortfristiga skulder | | | |
| Leverantörsskulder | | 149 484 | 62 274 |
| Skatteskuld | | 68 437 | 89 643 |
| Övriga kortfristiga skulder | | 39 390 | 56 927 |
| Upplupna kostnader och förutbetalda in- täkter | | 58 334 | 85 953 |
| <i>Summa kortfristiga skulder</i> | | <u>315 645</u> | <u>294 797</u> |
| Summa eget kapital och skulder | | 1 473 699 | 1 498 669 |

Tilläggsupplysningar och noter

Belopp i kr

Allmänna upplysningar

Redovisningsprinciper

Årsredovisningen har upprättats enligt årsredovisningslagen och BFNR 2016:10 Årsredovisning för mindre företag.

Avskrivningar baseras på beräknad ekonomisk livslängd. För maskiner och inventarier används 5 år. Samtliga inventarier är helt avskrivna.

Väsentliga händelser efter räkenskapsårets utgång

Några väsentliga händelser har inte inträffat efter räkenskapsårets utgång.

Upplýsningar till resultaträkningen

Not 1 Personal och löner

| | 2022 | 2021 |
|-------------------------------|------------|------------|
| Medelantalet anställda | 2,5 | 2,0 |

Upplýsningar till balansräkningen


Not 2 Inventarier och verktyg

| | 2022-12-31 | 2021-12-31 |
|--|------------------|------------------|
| <i>Maskiner och inventarier</i> | | |
| Akkumulerat anskaffningsvärde | 1 204 980 | 1 197 980 |
| Årets inköp | – | 42 000 |
| Årets försäljning | – | -35 000 |
| Utgående ackumulerade anskaffningsvärden | 1 204 980 | 1 204 980 |
| Akkumulerade avskrivningar | 265 735 | 77 135 |
| Avgår ingående avskrivningar på sålda inventarier | | |
| Årets avskrivningar | 165 708 | 188 600 |
| Utgående ackumulerade avskrivningar enligt plan | 431 443 | 265 735 |
| Bokfört värde | 773 537 | 939 245 |

Not 3 Ställda säkerheter

| | 2022-12-31 | 2021-12-31 |
|--------------------|------------|------------|
| Företagsinteckning | inga | inga |

Ängelholm 2023-06-30


Gunnel Larsson

Fotokopians överensstämmelse
med originalet intygas:

