

Årsredovisning för räkenskapsåret 2023-01-01 - 2023-12-31

Styrelsen för KarlaVera Invest AB avger härmed följande årsredovisning.

Innehåll	Sida
Förvaltningsberättelse	2
Resultaträkning	4
Balansräkning	5
Noter	7

Styrelsens säte: Härryda kommun


Företagets redovisningsvaluta: Svenska kronor (SEK).

Alla belopp redovisas, om inget annat anges, i kronor (kr).

Fastställelseintyg

Undertecknad intygar härmed, dels att denna kopia av årsredovisningen stämmer överens med originalet, dels att resultaträkningen och balansräkningen för företaget har fastställts på årsstämma den 5 februari, 2024. Årsstämman beslutade att godkänna styrelsens förslag till resultatdisposition.

Mölnlycke den 5 februari 2024


Johan Sandberg

Förvaltningsberättelse

Verksamheten

Allmänt om verksamheten

Bolagets verksamhet består i att förvärva och äga aktier samt att förvalta avkastningen från dessa. Bolaget har sitt säte i Härryda kommun.

Väsentliga händelser under räkenskapsåret

Under 2023 har bolaget inte haft någon verksamhet. Bolagets kapital förvaltas genom diskretionär förvaltning och har placerat i kapitalförsäkring samt på räntebärande konton. Inga väsentliga händelser har ägt rum under räkenskapsåret.

Flerårsöversikt (Tkr)	2023 (12 mån)	2022 (12 mån)	2021 (12 mån)	2020 (12 mån)	2019 (12 mån)
Nettoomsättning	0	0	0	0	0
Resultat efter finansiella poster	57	11 648	- 20	- 19	- 19
Balansomslutning	10 634	11 691	1 401	1 402	1 400
Soliditet (%)	99	100	2,7	2,7	2,6

För definitioner av nyckeltal, se Not 1 Redovisningsprinciper.

Förändring av eget kapital

	Aktie- kapital	Balanserat resultat	Årets resultat	Totalt
Belopp vid årets början	50 000	- 11 633	11 647 702	11 686 069
Resultatdisposition		11 647 702	- 11 647 702	0
Återbet. villkorade tillskott		- 90 000		- 90 000
Utdelning		- 1 100 000		- 1 100 000
Årets resultat			56 563	56 563
Belopp vid årets utgång	50 000	10 446 069	56 563	10 552 632

Resultatdisposition

Styrelsen föreslår att till förfogande stående vinstmedel (kronor):

balanserad vinst	10 446 069
årets resultat	56 563
	10 502 632
disponeras så att	
till aktieägare utdelas	250 000
i ny räkning överföres	10 252 632

Om årsstämman beslutar i enlighet med styrelsens förslag, beräknas utdelningen utbetalas 2024-02-06

Styrelsens yttrande enligt 18 kap 4 § aktiebolagslagen

Styrelsen för KarlaVera Invest AB, org.nr 559099-2078, har föreslagit att årsstämman beslutar om vinstutdelning till aktieägare om sammanlagt 250 000 kronor, vilket motsvarar 500 kronor per aktie.

Styrelsen konstaterar att det efter den föreslagna vinstutdelningen finns full täckning för bolagets bundna egna kapital i enlighet med 17 kap 3 § första stycket aktiebolagslagen.

Vinstutdelningen framstår som försvarlig med hänsyn till de krav som verksamhetens art, omfattning och risker ställer på storleken av det egna kapitalet. Styrelsen har beaktat bolagets likviditet, konsolideringsbehov och ställning i övrigt genom en allsidig bedömning av bolagets ekonomiska ställning och bolagets möjligheter att infria sina åtaganden på kort och lång sikt och konstaterar att en vinstutdelning är försvarlig med hänsyn tagen till 17 kap 3 § andra och tredje styckena i aktiebolagslagen.

Vid en samlad bedömning av bolagets ekonomiska förhållanden anser styrelsen inga hinder föreligga för att genomföra föreslagen vinstutdelning.

25

2024020907743

Resultaträkning	Not	2023-01-01	2022-01-01
	1	-2023-12-31	-2022-12-31
		(12 mån)	(12 mån)
<i>Rörelseintäkter</i>			
Nettoomsättning		0	0
Summa rörelseintäkter		0	0
<i>Rörelsekostnader</i>			
Övriga externa kostnader	2	-1 249	-900
Summa rörelsekostnader		-1 249	-900
Rörelseresultat		-1 249	-900
Finansiella poster			
Resultat från övriga finansiella anläggningstillgångar		0	11 603 107
Övriga ränteintäkter och liknande resultatposter		139 124	50 175
Räntekostnader och liknande resultatposter		-62 666	-4 680
Summa finansiella poster		76 458	11 648 602
Resultat efter finansiella poster		75 209	11 647 702
Resultat före skatt		75 209	11 647 702
Skatt på årets resultat		-18 646	0
Årets resultat		56 563	11 647 702

Balansräkning	Not	2023-12-31	2022-12-31
	1		
TILLGÅNGAR			
<i>Anläggningstillgångar</i>			
<i>Finansiella anläggningstillgångar</i>			
Andra långfristiga värdepappersinnehav	3	8 500 000	2 500 000
Summa finansiella anläggningstillgångar		8 500 000	2 500 000
Summa anläggningstillgångar		8 500 000	2 500 000
<i>Omsättningstillgångar</i>			
<i>Kortfristiga fordringar</i>			
Förutbetalda kostnader och upplupna intäkter		10 920	8 861
Summa kortfristiga fordringar		10 920	8 861
Kassa och bank		2 123 024	9 181 888
Summa kassa och bank		2 123 024	9 181 888
Summa omsättningstillgångar		2 133 944	9 181 888
SUMMA TILLGÅNGAR		10 633 944	11 690 749

2024020907744

Balansräkning	Not	2023-12-31	2022-12-31
<hr/>			
EGET KAPITAL OCH SKULDER			
<i>Eget kapital</i>			
<i>Bundet eget kapital</i>			
Aktiekapital		50 000	50 000
Summa bundet eget kapital		50 000	50 000
 <i>Fritt eget kapital</i>			
Balanserat resultat		10 446 069	-11 633
Årets resultat		56 563	11 647 702
Summa fritt eget kapital		10 502 632	11 636 069
Summa eget kapital		10 552 632	11 686 069
 Kortfristiga skulder			
Skatteskuld		18 646	0
Övriga skulder		62 666	4 680
Summa kortfristiga skulder		81 312	4 680
 SUMMA EGET KAPITAL OCH SKULDER		 10 633 944	 11 690 749

2024020907745

Noter

Not 1 Redovisningsprinciper

Allmänna upplysningar

Årsredovisningen är upprättad i enlighet med årsredovisningslagen och Bokföringsnämndens allmänna råd (BFNAR 2016:10) om årsredovisning i mindre företag.

Nyckeltalsdefinitioner

Nettoomsättning

Rörelsens huvudintäkter, fakturerade kostnader, sidointäkter samt intäktskorrigeringar.

Resultat efter finansiella poster

Resultat efter finansiella intäkter och kostnader, men före skatter.

Balansomslutning

Företagets samlade tillgångar.

Soliditet (%)

Justerat eget kapital (eget kapital och obeskattade reserver med avdrag för uppskjuten skatt) i procent av balansomslutning.

Not 2 Medelantalet anställda

Bolaget har inte haft några anställda.

Not 3 Andra långfristiga värdepappersinnehav


	2023-12-31	2022-12-31
Ingående anskaffningsvärden	2 500 000	1 400 000
Försäljningar	0	- 1 400 000
Inköp*	6 000 000	2 500 000
Utgående ackumulerade anskaffningsvärden	8 500 000	2 500 000
Utgående redovisat värde	8 500 000	2 500 000

*Inköp avser investering i kapitalförsäkring


Not 4 Ställda säkerheter och Eventualförpliktelser

Bolaget har inga ställda säkerheter eller eventualförpliktelser.

Mölnlycke den 5 februari 2024


Johan Sandberg

Kopians överensstämmelse
med originalet intygas


Johan Sandberg