

House of Fairytale Holding AB
556920-3937

2024062418322

**House of Fairytale
Holding AB
Årsredovisning 2023**

Årsredovisning räkenskapsåret 2023

Förvaltningsberättelse

Styrelsen för House of Fairytale Holding AB, med organisationsnummer 556920-3937, avger härmed årsredovisning för verksamhetsåret 2023.

Säte

Bolaget har sitt säte i Stockholms län.

Verksamhetsinriktning

Bolaget bedriver verksamhet inom barnkultur bland annat i form av att etablera Funnys Äventyr. Bolaget egen utvecklar arkitektur och innehåll för sin etablering. Bolaget avser att etablera sin verksamhet både internationellt som nationellt.

Funnys Äventyr är ett kulturhus för barn som genom böckernas magiska värld ska öppna dörrar till läsning, lärande och språkutveckling. Funnys Äventyr innehåller bland annat konceptet leka, läsa och lära.

Bolagsstruktur

Bolaget äger 100% av aktierna i Funnys Adventure International org nr 556944-2295.

Väsentliga händelser under räkenskapsåret

Funnys Äventyr har varit starkt påverkad av pandemin där verksamheten var delvis stängd under 2022. Följden av detta har även påverkat Funnys Äventyr under 2023 varför ingen royalty har utbetalas för 2023.

Förändring av eget kapital

	Aktiekapital	Överkursfond	Fritt eget kapital
Eget kapital 2022-12-31	142 283	3 960 607	-2 508 080
Årets resultat	-	-	-434 053
Eget kapital 2023-12-31	142 283	3 960 607	-2 942 133

Flerårsjämförelser

Bolagets ekonomiska utveckling i sammandrag

		<u>2023</u>	<u>2022</u>	<u>2021</u>
Nettoomsättning	tkr	3	6	109
Resultat efter finansiella poster	tkr	-434	-434	-327
Balansomslutning	tkr	1 334	1 766	2 287
Soliditet	%	22	41	51

Förslag till vinstdisposition

Till årsstämman förfogande står

Balanserade vinstmedel	584 297 sek
Årets resultat	- 434 053 sek
	<u>150 244 sek</u>

Styrelsen föreslår att vinstmedel disponeras så att:

<u>I ny räkning balanseras</u>	<u>150 244 sek</u>
	150 244 sek

Företagets ställning i övrigt framgår av resultat- och balansräkning samt noter med tillhörande tilläggsupplysningar.

Resultaträkning

	Not	2023-12-31	2022-12-31
Nettoomsättning	5	3 396	5 893
Rörelsens kostnader			
Övriga externa kostnader	1	- 9 204	- 11 680
Avskrivningar och nedskrivningar	1	<u>-428 328</u>	<u>-428 328</u>
Summa rörelsens kostnader		<u>- 437 532</u>	<u>- 440 008</u>
Resultat från finansiella poster			
Ränteintäkter		86	0
Räntekostnader		<u>-3</u>	<u>0</u>
Summa resultat från finansiella poster		83	0
Årets resultat		<u>-434 053</u>	<u>-434 115</u>

Balansräkning

	Not	2023-12-31	2022-12-31
Tillgångar			
Anläggningstillgångar			
<u>Immateriella anläggningstillgångar</u>			
Balanserade utgifter för utvecklingsarbete	3	749 576	1 177 904
<u>Finansiella anläggningstillgångar</u>			
Andelar i koncernföretag	4	505 743	505 743
Summa anläggningstillgångar		<u>1 255 319</u>	<u>1 683 647</u>
Omsättningstillgångar			
<u>Kortfristiga fordringar</u>			
Kundfordringar		0	2 985
Övriga skattefordringar		1 244	1 161
Upplupna intäkter och förutbetalda kostnader		0	0
<u>Kassa och bank</u>		<u>77 064</u>	<u>78 580</u>
Summa omsättningstillgångar		<u>78 308</u>	<u>82 726</u>
Summa tillgångar		<u>1 333 627</u>	<u>1 766 373</u>

Balansräkning

Eget kapital och skulder	Not	2023-12-31	2022-12-31
Eget kapital			
<u>Bundet eget kapital</u>			
Aktiekapital		142 283	142 283
<u>Fritt eget kapital</u>			
Överkursfond		3 960 607	3 960 607
Balanserat resultat		-3 376 310	-2 942 195
Årets resultat		<u>-434 053</u>	<u>-434 115</u>
Summa eget kapital		<u>292 527</u>	<u>726 580</u>
Kortfristiga skulder			
Skulder till koncernföretag		491 056	491 056
Övriga kortfristiga skulder		548 737	548 737
Upplupna kostnader och förutbetalda intäkter	6	<u>1 307</u>	<u>0</u>
Summa kortfristiga skulder		<u>1 041 100</u>	<u>1 039 793</u>
Summa eget kapital och skulder		<u>1 333 627</u>	<u>1 766 373</u>

Noter till årsredovisningen

Not 1 Redovisnings- och värderingsprinciper

Företagets årsredovisning har upprättats i enlighet med årsredovisningslagen och BFNAR 2012:1 (K3)

Tillämpade principer är oförändrade jämfört med föregående år.

De viktigaste redovisnings- och värderingsprinciperna som har använts vid upprättande av de finansiella rapporterna sammanfattas nedan.

Koncernförhållanden

Bolaget är ett moderbolag men med stöd av ÄRL 7 kap 3§ upprättas ingen koncernredovisning.

Andelar i dotterföretag

Andelar i dotterföretag värderas till anskaffningsvärde eventuellt minskat med nedskrivningar.

Fordringar

Fordringar har upptagits till de belopp varmed de beräknas inflyta.

Övriga tillgångar, avsättningar och skulder

Övriga tillgångar, avsättningar och skulder har värderats till anskaffningsvärden om inget annat anges nedan.

Immateriella och materiella anläggningstillgångar

Utgifter avseende utvecklingskostnader balanseras i bolaget som immateriella tillgångar i den omfattning som dessa utgifter förväntas generera framtida ekonomiska fördelar. Övriga utvecklingsutgifter kostnadsförs i takt med att de uppkommer. Nedskrivningsprövning sker årligen i samband med årsbokslutet.

Likvida medel

Likvida medel består av kassamedel och disponibla tillgodohavanden hos banker och andra kreditinstitut.

Eget kapital

Eget kapital består av följande poster:

Aktiekapital som representerar det nominella värdet för emitterade och registrerade aktier.

Balanserat resultat, dvs alla balanserade vinster/förluster och aktierelaterade ersättningar för innevarande och tidigare perioder.

Löner och ersättningar

Bolaget har inte haft några anställda under räkenskapsåret.

Not 2 Uppskattningar och bedömningar

När finansiella rapporter upprättats måste styrelsen i enlighet med tillämpade redovisnings- och värderingsprinciper göra vissa uppskattningar, bedömningar och antaganden som påverkar redovisning och värdering av tillgångar, avsättningar, skulder, intäkter och kostnader. I årets årsredovisning har inga väsentliga uppskattningar och bedömningar gjorts.

Not 3 Balanserade utgifter för utvecklingsarbeten

	<u>2023</u>	<u>2022</u>
Ingående anskaffningsvärden	1 907 345	1 907 345
<u>Årets aktiverade utgifter, inköp</u>	<u>334 297</u>	<u>334 297</u>
Utgående ackumulerade anskaffningsvärden	2 241 642	2 241 642
Ingående avskrivningar	-963 738	-535 410
<u>Årets avskrivningar</u>	<u>- 428 328</u>	<u>- 428 328</u>
Utgående ackumulerade avskrivningar	- 1 392 066	- 963 738
Ingående nedskrivningar	-100 000	-100 000
<u>Årets nedskrivningar</u>	<u>0</u>	<u>0</u>
Utgående ackumulerade nedskrivningar	- 100 000	- 100 000
Utgående redovisat värde	749 576	1 177 904

2024062418329

Not 4 Andelar i dotterföretag

<u>Dotterföretag</u>	<u>Org nr</u>	<u>Säte</u>			
Funnys Adventure International AB	556944-2295	Stockholm			
	<u>Kapital- andel %</u>	<u>Rösträts- andel %</u>	<u>Antal aktier</u>	<u>Bokfört värde 23-12-31</u>	<u>Bokfört värde 22-12-31</u>
Funnys Adventure International AB	100	100	64 584	<u>505 743</u>	<u>505 743</u>
Summa				<u>505 743</u>	<u>505 743</u>

<u>Uppgifter om eget kapital och resultat.</u>	<u>Eget kapital</u>	<u>Resultat</u>
Funnys Adventure International AB	492 961	0

Not 5 Transaktioner med närstående

Ingen försäljning har skett inom koncernen.

Not 6 Förutbetalda intäkter och upplupna kostnader


	<u>2022-12-31</u>	<u>2022-12-31</u>
Konsultarvoden	<u>0</u>	<u>0</u>
Övriga poster	<u>0</u>	<u>0</u>
Summa	<u>0</u>	<u>0</u>

Not 7 Väsentliga händelser efter räkenskapsårets slut


Styrelsen kan konstatera att Funnys Äventyr i Malmö har hanterat sin svåra ekonomiska situation pga pandemin och att verksamheten nu börjar visa tillväxt och lönsamhet.

2024090500855


Stockholm den 2024-05-10



Jan Forsberg
Ordförande



Karl Lilja



Per Olof Björk



Monika Göttestam
Verkställande direktör




2024062418332

Fastställelseintyg

Undertecknad styrelseledamot i House of Fairytale Holding AB, org nr 556920-3937, intygar dels att denna kopia av årsredovisningen överensstämmer med originalet, dels att resultaträkningen och balansräkningen fastställts på årsstämman den 30 maj 2024. Årsstämman beslöt att godkänna styrelsens förslag till resultatdisposition.

Stockholm den 10/6 - 2024



Jan Forsberg

