

Årsredovisning
för
Såcab Åkericentral AB Publ
556527-8529
Räkenskapsåret
2022

Fastställelseintyg

Undertecknad styrelseledamot i Såcab Åkericentral AB Publ intygar att resultaträkningen och balansräkningen i årsredovisningen har fastställts på årsstämma 2023-04-27. Årsstämman beslutade att godkänna styrelsens förslag till resultatdisposition.

Jag intygar också att innehållet i årsredovisningen och revisionsberättelsen stämmer överens med originalen.

Skogås

8/5-23


Magnus Persson

Årsredovisning

för

Såcab Åkericentral AB Publ

556527-8529

Räkenskapsåret

2022

Innehållsförteckning

Förvaltningsberättelse	2
Resultaträkning	4
Balansräkning	5
Kassaflödesanalys	7
Noter	8

Styrelsen för Såcab Åkericentral AB Publ avger följande årsredovisning för räkenskapsåret 2022.

Årsredovisningen är upprättad i svenska kronor, SEK. Om inte annat särskilt anges, redovisas alla belopp i hela kronor (kr). Uppgifter inom parentes avser föregående år.

Förvaltningsberättelse

Information om verksamheten

SÅCAB hyr ut lastbilar och entreprenadmaskiner till alla typer av anläggningsarbeten, äger och driver en anläggning (Fors) för inerta massor samt återvinner olika typer av grus-, kross- och jordmassor. SÅCAB äger inga egna fordon/enheter men sysselsätter cirka 60 kontrakterade underentreprenörer vilket gör att man förfogar över ca 100 enheter bestående av entreprenadmaskiner och lastbilar.

En viktig konkurrensfördel är SÅCAB:s markområde söder om Stockholm som tar emot och hanterar inerta schaktmassor som kan återvinnas i andra projekt. Tillgången till en anläggning i Stockholmsområdet gör att SÅCAB och Bellman Group kan korta transporter av massor till och från byggprojekt, vilket är lönsamt och hållbart.

Samarbeten mellan SÅCAB och andra bolag inom koncernen såsom VSM, Uppländska samt framför allt Bellmans har fördjupats under året med positivt utfall. Anläggningen i Fors drivs med maskiner från VSM.

Företaget har sitt säte i Skogås.

Väsentliga händelser under räkenskapsåret

Omsättningen har under året minskat på grund av en lägre efterfrågan på främst maskin- och transportverksamheten, till största del på grund av färre projekt i närområdet. Under året har fokus varit att ansöka om förnyat tillstånd.

Under hösten tillträdde Tony Persson som ny VD för SÅCAB. Tony efterträdde Dick Örn som övergick till rollen som AO-chef Öst inom Bellman Group koncernen.

SÅCAB lämnade in en ansökan om förlängt tillstånd och ökad volym gällande deponin i Fors.

Under året har arbete med att digitalisera vägen i Fors genomförts för att fullt integreras i SÅCAB:s affärs-/ordersystem, vilket ger ett helautomatiserat flöde med mycket gott resultat.

Väsentliga händelser efter räkenskapsårets slut

Inga väsentliga händelser har inträffat efter räkenskapsårets slut.

Flerårsöversikt (Tkr)	2022	2021	2020	2019
Nettoomsättning	99 250	137 059	152 576	179 773
Resultat efter finansiella poster	702	15 955	14 967	29 579
Balansomslutning	86 506	93 249	73 759	69 655
Rörelsemarginal (%)	0	12	10	17
Kassalikviditet (%)	298	249	480	284
Soliditet (%)	66	61	77	64

För definitioner av nyckeltal, se Redovisnings- och värderingsprinciper.

2023052621624

Förändringar i eget kapital

	Aktie- kapital	Reserv- fond	Balanserat resultat	Årets resultat	Totalt
Belopp vid årets ingång	1 500 000	300 000	35 280 419	12 813	37 093 232
Disposition enligt beslut av årsstämman:			12 813	-12 813	0
Årets vinst				382 450	382 450
Belopp vid årets utgång	1 500 000	300 000	35 293 232	382 450	37 475 682

Förslag till vinstdisposition

Styrelsen föreslår att till förfogande stående vinstmedel (kronor):

balanserad vinst	35 293 232
årets vinst	382 450
	35 675 682

disponeras så att
i ny räkning överföres

	35 675 682
--	------------

Företagets resultat och ställning i övrigt framgår av efterföljande resultat- och balansräkning samt kassaflödesanalys med noter.



2023052621625

Resultaträkning

	Not	2022-01-01 -2022-12-31	2021-01-01 -2021-12-31
Rörelsens intäkter			
Nettoomsättning	2	99 249 628	137 059 090
Övriga rörelseintäkter		4 867 971	4 476 173
		104 117 599	141 535 263
Rörelsens kostnader			
Rörelsekostnader		-94 367 248	-113 371 974
Övriga externa kostnader	3	-6 073 860	-6 398 569
Personalkostnader	4	-2 727 787	-4 368 242
Avskrivningar och nedskrivningar av materiella och immateriella anläggningstillgångar		-747 127	-1 423 050
		-103 916 022	-125 561 835
Rörelseresultat	5	201 577	15 973 428
Resultat från finansiella poster			
Resultat från andelar i intresseföretag och gemensamt styrda företag		487 888	-9 131
Resultat från övriga värdepapper och fordringar som är anläggningstillgångar		-350	0
Övriga ränteintäkter och liknande resultatposter	6	13 184	0
Räntekostnader och liknande resultatposter	7	-24	-9 152
		500 698	-18 283
Resultat efter finansiella poster		702 275	15 955 145
Bokslutsdispositioner	8	-300 000	-15 900 000
Resultat före skatt		402 275	55 145
Skatt på årets resultat	9	-19 825	-42 332
Årets resultat		382 450	12 813

Balansräkning

Not 2022-12-31 2021-12-31

TILLGÅNGAR

Anläggningstillgångar

Materiella anläggningstillgångar

Byggnader och mark	10	1 208 374	1 313 254
Maskiner och andra tekniska anläggningar	11	90 656	2 046 281
Inventarier, verktyg och installationer	12	1 258 503	1 301 541
		2 557 533	4 661 076

Finansiella anläggningstillgångar

Andelar i koncernföretag	13, 14	4 080 000	4 080 000
Fordringar hos koncernföretag		2 106 594	2 106 594
Andelar i intresseföretag och gemensamt styrda företag	15, 16	660 000	660 000
Andra långfristiga värdepappersinnehav	17	10 000	17 850
		6 856 594	6 864 444
Summa anläggningstillgångar		9 414 127	11 525 520

Omsättningstillgångar

Varulager m m

Råvaror och förnödenheter		4 147 109	3 110 950
		4 147 109	3 110 950

Kortfristiga fordringar

Kundfordringar		7 074 450	15 279 774
Fordringar hos koncernföretag		65 257 799	57 511 637
Aktuella skattefordringar		221 249	5 456 851
Övriga fordringar		0	81 417
Förutbetalda kostnader och upplupna intäkter	18	391 255	283 151
		72 944 753	78 612 830

Kassa och bank

		29	29
Summa omsättningstillgångar		77 091 891	81 723 809

SUMMA TILLGÅNGAR

86 506 018 93 249 329

Balansräkning

Not

2022-12-31

2021-12-31

EGET KAPITAL OCH SKULDER

Eget kapital

19, 20

Bundet eget kapital

Aktiekapital

1 500 000

1 500 000

Reservfond

300 000

300 000

1 800 000

1 800 000

Fritt eget kapital

Balanserad vinst eller förlust

35 293 232

35 280 420

Årets resultat

382 450

12 813

35 675 682

35 293 233

Summa eget kapital

37 475 682

37 093 233

Obeskattade reserver

21

24 560 106

24 560 106

Kortfristiga skulder

Leverantörsskulder

5 962 284

12 271 911

Skulder till koncernföretag

17 455 054

18 324 606

Övriga skulder

143 532

112 083

Upplupna kostnader och förutbetalda intäkter

22

909 360

887 390

Summa kortfristiga skulder

24 470 230

31 595 990

SUMMA EGET KAPITAL OCH SKULDER

86 506 018

93 249 329

2023052621627



2023052621628

Kassaflödesanalys

	Not	2022-01-01 -2022-12-31	2021-01-01 -2021-12-31
Den löpande verksamheten			
Resultat efter finansiella poster		702 275	15 955 145
Justeringar för poster som inte ingår i kassaflödet	23	-9 350	1 423 050
Betald skatt		5 215 777	-3 746 978
Kassaflöde från den löpande verksamheten före förändring av rörelsekapital		5 908 702	13 631 217
Kassaflöde från förändring av rörelsekapitalet			
Förändring av varulager och pågående arbete		-1 036 159	-389 950
Förändring av kundfordringar		7 453 532	-3 571 079
Förändring av kortfristiga fordringar		-26 687	-116 469
Förändring av leverantörsskulder		-7 479 178	3 780 760
Förändring av kortfristiga skulder		53 417	-203 614
Kassaflöde från den löpande verksamheten		4 873 627	13 130 865
Investeringsverksamheten			
Investeringar i materiella anläggningstillgångar		-283 107	-100 344
Försäljning av materiella anläggningstillgångar		2 396 000	0
Försäljning av finansiella anläggningstillgångar		7 850	70 000
Kassaflöde från investeringsverksamheten		2 120 743	-30 344
Årets kassaflöde		6 994 370	13 100 521
Likvida medel vid årets början		35 468 072	22 367 551
Likvida medel vid årets slut		42 462 442	35 468 072



Noter

Not 1 Redovisnings- och värderingsprinciper

Allmänna upplysningar

Årsredovisningen är upprättad i enlighet med årsredovisningslagen och BFNAR 2012:1 Årsredovisning och koncernredovisning (K3).

Redovisningsprinciperna är oförändrade jämfört med föregående år.

Intäktsredovisning

Intäkter har tagits upp till verkligt värde av vad som erhållits eller kommer att erhållas och redovisas i den omfattning det är sannolikt att de ekonomiska fördelarna kommer att tillgodogöras bolaget och intäkterna kan beräknas på ett tillförlitligt sätt.

Vid försäljning av varor redovisas normalt inkomsten som intäkt när de väsentliga förmåner och risker som är förknippade med ägandet av varan har överförts från företaget till köparen.

Pågående tjänsteuppdrag

Inkomster från uppdrag på löpande räkning redovisas som intäkt i takt med att arbetet utförs och material levereras eller förbrukas innebärande att vinsten från uppdragen avräknas successivt.

Om det inte är sannolikt att betalning kommer att erhållas för belopp som redan har redovisats som intäkt redovisas det belopp som sannolikt inte kommer att erhållas som en kostnad.

I balansräkningen jämförs redovisade intäkter med de belopp som fakturerats beställaren under samma period. Om de fakturerade beloppen överstiger den redovisade intäkten utgör mellanskillnaden en skuld, vilken redovisas som fakturerad men ej upparbetad intäkt. Om intäkten överstiger de fakturerade beloppen utgör mellanskillnaden en fordran vilken redovisas som upparbetad men ej fakturerad intäkt.

Anläggningstillgångar

Immateriella och materiella anläggningstillgångar redovisas till anskaffningsvärde minskat med ackumulerade avskrivningar enligt plan och eventuella nedskrivningar.

Avskrivning sker linjärt över den förväntade nyttjandeperioden med hänsyn till väsentligt restvärde. Följande avskrivningsprocent tillämpas:

Byggnader	50 år
Markanläggningar	20-25 år
Maskiner och andra tekniska anläggningar	5-25 år
Inventarier, verktyg och installationer	5-10 år

Omsättningstillgångar

Varulagret har värderats till det lägsta av dess anskaffningsvärde och dess nettoförsäljningsvärde på balansdagen. Med nettoförsäljningsvärde avses varornas beräknade försäljningspris minskat med försäljningskostnader. Den valda värderingsmetoden innebär att inkurans i varulagret har beaktats.

Nyckeltalsdefinitioner

Nettoomsättning

Rörelsens huvudintäkter, fakturerade kostnader, sidointäkter samt intäktskorrigeringar.

Resultat efter finansiella poster

Resultat efter finansiella intäkter och kostnader men före bokslutsdispositioner och skatter.

Balansomslutning

Företagets samlade tillgångar.

Rörelsemarginal (%)

Rörelseresultat i procent av omsättningen.

Kassalikviditet (%)

Omsättningstillgångar exklusive lager och pågående arbeten i procent av kortfristiga skulder.

Soliditet (%)

Justerat eget kapital (eget kapital och obeskattade reserver med avdrag för uppskjuten skatt) i procent av balansomslutning.

Uppskattningar och bedömningar

Upprättandet av bokslut och tillämpning av redovisningsprinciper, baseras ofta på ledningens bedömningar, uppskattningar och antaganden som anses vara rimliga vid den tidpunkt då bedömningen görs. Uppskattningar och bedömningar är baserade på historiska erfarenheter och ett antal andra faktorer, som under rådande omständigheter anses vara rimliga. Resultatet av dessa används för att bedöma de redovisade värdena på tillgångar och skulder, som inte annars framgår tydligt från andra källor. Det verkliga utfallet kan avvika från dessa uppskattningar och bedömningar. Uppskattningar och antaganden ses över regelbundet. Värderingen av kundfordringar innefattar uppskattningar, dessa uppskattningar har ingen väsentlig inverkan på redovisade värden.

Inga väsentliga källor till osäkerhet i uppskattningar och antaganden på balansdagen bedöms kunna innebära en betydande risk för en väsentlig justering av redovisade värden för tillgångar och skulder under nästa räkenskapsår.

2023052621631

Not 2 Nettoomsättningens fördelning

	2022	2021
Nettoomsättningen per rörelsegren		
Materialhantering	22 501 265	47 440 485
Transporter	76 605 935	89 402 343
Övrigt	142 428	216 262
	99 249 628	137 059 090

Not 3 Arvode till revisorer

Med revisionsuppdrag avses granskning av årsredovisningen och bokföringen samt styrelsens förvaltning, övriga arbetsuppgifter som det ankommer på bolagets revisor att utföra samt rådgivning eller annat biträde som föranleds av iakttagelser vid sådan granskning eller genomförandet av sådana övriga arbetsuppgifter.

	2022	2021
Öhrlings PricewaterhouseCoopers AB		
Revisionsuppdrag	240 000	267 044
Skatterådgivning	18 750	16 300
	258 750	283 344

2023052621632

Not 4 Anställda och personalkostnader

	2022	2021
Medelantalet anställda		
Total	4	6
	4	6
Löner och andra ersättningar		
Tantiem och liknande ersättning till styrelse och verkställande direktör		0
Övriga anställda	1 835 325	2 936 030
	1 835 325	2 936 030
Sociala kostnader		
Sociala avgifter för styrelse och verkställande direktör		0
Pensionskostnader för övriga anställda	209 614	291 478
Övriga sociala avgifter enligt lag och avtal	629 006	1 063 876
	838 620	1 355 354
Övriga personalkostnader	53 842	76 859
Totala löner, ersättningar, sociala kostnader och pensionskostnader	2 727 787	4 368 243

Ersättning till verkställande direktör utgår inte. Detta ingår i det administrationsarvode som faktureras månatligen av Bellmans Åkeri & Entreprenad AB.

Not 5 Inköp och försäljning mellan koncernföretag

	2022	2021
Andel av årets totala inköp som skett från andra företag i koncernen	13,00 %	15,00 %
Andel av årets totala försäljningar som skett till andra företag i koncernen	26,00 %	22,00 %

Not 6 Övriga ränteintäkter och liknande resultatposter

	2022	2021
Utdelningar från intresseföretag	487 888	
Övriga ränteintäkter	13 184	0
	501 072	0



2023052621633

Not 7 Räntekostnader och liknande resultatposter

	2022	2021
Övriga räntekostnader	24	9 152
Resultat vid försäljning		9 131
	24	18 283

Not 8 Bokslutsdispositioner

	2022	2021
Lämnade koncernbidrag	-300 000	-15 900 000
	-300 000	-15 900 000

Not 9 Aktuell och uppskjuten skatt

	2022	2021
Skatt på årets resultat		
Skatt på årets resultat	11 350	42 332
Totalt redovisad skatt	11 350	42 332

Avstämning av effektiv skatt

	2022		2021	
	Procent	Belopp	Procent	Belopp
Redovisat resultat före skatt		402 275		55 145
Skatt enligt gällande skattesats	20,60	-82 869	20,60	-11 360
Ej avdragsgilla kostnader	1,33	-5 332	13,71	-7 561
Ej skattepliktiga intäkter		102 148		
schablonintäkt periodiseringsfond	6,29	-25 297	45,87	-25 297
Redovisad effektiv skatt	2,82	-11 350	80,18	-44 218

Not 10 Byggnader och mark

	2022-12-31	2021-12-31
Ingående anskaffningsvärden	3 590 144	3 590 144
Utgående ackumulerade anskaffningsvärden	3 590 144	3 590 144
Ingående avskrivningar	-2 276 890	-2 097 383
Årets avskrivningar	-104 880	-179 507
Utgående ackumulerade avskrivningar	-2 381 770	-2 276 890
Utgående redovisat värde	1 208 374	1 313 254

2023052621634

Not 11 Maskiner och andra tekniska anläggningar

	2022-12-31	2021-12-31
Ingående anskaffningsvärden	7 391 629	7 391 629
Försäljningar/utrangeringar	-4 044 651	
Utgående ackumulerade anskaffningsvärden	3 346 978	7 391 629
Ingående avskrivningar	-5 345 348	-4 393 302
Försäljningar/utrangeringar	2 405 128	
Årets avskrivningar	-316 102	-952 046
Utgående ackumulerade avskrivningar	-3 256 322	-5 345 348
Utgående redovisat värde	90 656	2 046 281

Not 12 Inventarier, verktyg och installationer

	2022-12-31	2021-12-31
Ingående anskaffningsvärden	2 351 663	2 336 321
Inköp	283 107	15 342
Försäljningar/utrangeringar	-299 565	
Utgående ackumulerade anskaffningsvärden	2 335 205	2 351 663
Ingående avskrivningar	-1 050 122	-843 625
Försäljningar/utrangeringar	299 565	
Årets avskrivningar	-326 145	-206 497
Utgående ackumulerade avskrivningar	-1 076 702	-1 050 122
Utgående redovisat värde	1 258 503	1 301 541

Not 13 Andelar i koncernföretag

	2022-12-31	2021-12-31
Ingående anskaffningsvärden	4 080 000	4 080 000
Utgående ackumulerade anskaffningsvärden	4 080 000	4 080 000
Utgående redovisat värde	4 080 000	4 080 000



2023052621635

Not 14 Specifikation andelar i koncernföretag

Namn	Rösträtts- andel	Antal andelar	Bokfört värde
Såcab Förvaltning AB Publ., 556195-1475, Huddinge	100%	9 880	4 030 000
Såcab Miljö AB, 556973-3529, Haninge	100%	500	50 000
			4 080 000

Not 15 Andelar i intresseföretag och gemensamt styrda företag

	2022-12-31	2021-12-31
Ingående anskaffningsvärden	660 000	660 000
Utgående ackumulerade anskaffningsvärden	660 000	660 000
Utgående redovisat värde	660 000	660 000

Not 16 Specifikation andelar i intresseföretag och gemensamt styrda företag

Namn	Kapital- andel	Bokfört värde
Såcab Produktion AB, 556723-4298, Skogås	20%	660 000
		660 000

Not 17 Andra långfristiga värdepappersinnehav

	2022-12-31	2021-12-31
Ingående anskaffningsvärden	17 850	87 850
Försäljningar	-7 850	-70 000
Utgående ackumulerade anskaffningsvärden	10 000	17 850
Utgående redovisat värde	10 000	17 850

Not 18 Förutbetalda kostnader och upplupna intäkter

	2022-12-31	2021-12-31
Förutbetald leasing		10 379
Förutbetald försäkringspremie		107 747
Övriga förutbetalda kostnader	391 255	165 025
	391 255	283 151

Not 19 Antal aktier och kvotvärde

Namn	Antal aktier	Kvotvärde
Antal A-Aktier	100	15 000
	100	

Not 20 Disposition av vinst eller förlust

2022-12-31

Förslag till vinstdisposition

Styrelsen föreslår att till förfogande stående vinstmedel:

balanserad vinst	35 293 232
årets vinst	382 450
	35 675 682

disponeras så att i ny räkning överföres	35 675 682
---	------------

Not 21 Obeskattade reserver

2022-12-31 2021-12-31

Periodiseringsfond 2017	3 773 106	3 773 106
Periodiseringsfond 2018	6 660 000	6 660 000
Periodiseringsfond 2019	6 000 000	6 000 000
Periodiseringsfond 2020	8 127 000	8 127 000
	24 560 106	24 560 106

Skatteeffekt av schablonränta på periodiseringsfond	25 297	122 800
---	--------	---------

Not 22 Upplupna kostnader och förutbetalda intäkter

2022-12-31 2021-12-31

Upplupna löner, semesterlöner och pension	-371 192	-464 770
Upplupna sociala avgifter	-116 629	-146 031
Övriga poster	-421 539	-276 589
	-909 360	-887 390

Not 23 Justering för poster som inte ingår i kassaflödet

2022-12-31 2021-12-31

Avskrivningar	747 127	1 423 050
Vinst vid försäljning av anläggningstillgångar	-756 477	
	-9 350	1 423 050

2023052621637

Not 24 Likvida medel

	2022-12-31	2021-12-31
Likvida medel		
Kassamedel	29	29
Tillgodohavanden på koncernkonto	42 462 413	35 468 044
	42 462 442	35 468 073

Not 25 Ställda säkerheter

	2022-12-31	2021-12-31
Företagsinteckning		0
Garanti Länsstyrelsen, Miljöskyddsensheten	1 000 000	1 000 000
	1 000 000	1 000 000

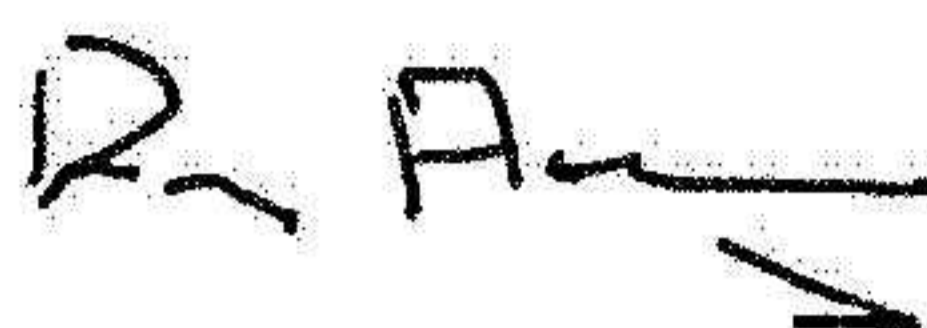


2023052621638

Stockholm den dag som framgår av vår underskrift.



Magnus Persson



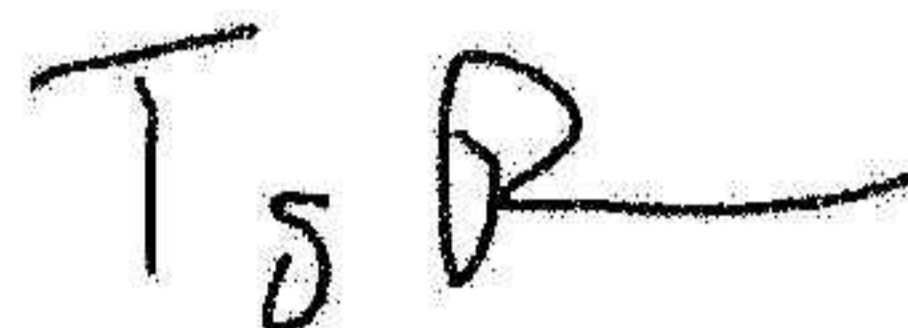
Roger Axelsson



Håkan Lind



Dick Örn



Tony Persson
Verkställande Direktör

Vår revisionsberättelse har lämnats

Öhrlings PricewaterhouseCoopers AB



Linda Andersson
Auktoriserad revisor



Verifikat

Transaktion 09222115557489992034

Dokument

300 Såcab Åkericentral AB Publ 220101-221231
Huvuddokument
17 sidor
Startades 2023-03-30 12:19:43 CEST (+0200) av Agne
Andriusyte (AA)
Färdigställt 2023-03-30 16:17:20 CEST (+0200)

Initierare

Agne Andriusyte (AA)
Bellman Group
Org. nr 559108-3729
agne.andriusyte@bellmangroup.se
+46706182204

Signerande parter


Magnus Persson (MP)
Bellman Group AB
magnus.persson@bellmangroup.se



MP

Namnet som returnerades från svenskt BankID var
"MAGNUS PERSSON"
Signerade 2023-03-30 14:00:20 CEST (+0200)

Roger Axelsson (RA)
Bellman Group AB
roger.axelsson@bellmangroup.se



RA

Namnet som returnerades från svenskt BankID var
"ROGER AXELSSON"
Signerade 2023-03-30 14:06:24 CEST (+0200)

Håkan Lind (HL)
Bellman Group AB
hakan.lind@bellmangroup.se



Dick Örn (DÖ)
Bellman Group AB
mail@bellmans.se



Verifikat

Transaktion 09222115557489992034

2023052621640

Namnet som returnerades från svenskt BankID var
"HÅKAN LIND"
Signerade 2023-03-30 14:25:39 CEST (+0200)

Namnet som returnerades från svenskt BankID var "DICK
ÖRN"
Signerade 2023-03-30 14:30:00 CEST (+0200)

Tony Persson (TP)
Bellman Group AB
tony.persson@bellmans.se



Namnet som returnerades från svenskt BankID var
"Tony Mikael Persson"
Signerade 2023-03-30 15:50:48 CEST (+0200)

Linda Andersson (LA)
PwC
linda.e.andersson@pwc.com



Namnet som returnerades från svenskt BankID var
"LINDA ANDERSSON"
Signerade 2023-03-30 16:17:20 CEST (+0200)

Detta verifikat är utfärdat av Scrive. Information i kursiv stil är säkert verifierad av Scrive. Se de dolda bilagorna för mer information/bevis om detta dokument. Använd en PDF-läsare som t ex Adobe Reader som kan visa dolda bilagor för att se bilagorna. Observera att om dokumentet skrivs ut kan inte integriteten i papperskopian bevisas enligt nedan och att en vanlig papperutskrift saknar innehållet i de dolda bilagorna. Den digitala signaturen (elektroniska förseglingen) säkerställer att integriteten av detta dokument, inklusive de dolda bilagorna, kan bevisas matematiskt och oberoende av Scrive. För er bekvämlighet tillhandahåller Scrive även en tjänst för att kontrollera dokumentets integritet automatiskt på: <https://scrive.com/verify>



Revisionsberättelse

Till bolagsstämman i Såcab Åkericentral AB, org.nr 556527-8529

Rapport om årsredovisningen

Uttalanden

Vi har utfört en revision av årsredovisningen för Såcab Åkericentral AB för år 2022.

Enligt vår uppfattning har årsredovisningen upprättats i enlighet med årsredovisningslagen och ger en i alla väsentliga avseenden rättvisande bild av Såcab Åkericentral ABs finansiella ställning per den 31 december 2022 och av dess finansiella resultat och kassaflöde för året enligt årsredovisningslagen. Förvaltningsberättelsen är förenlig med årsredovisningens övriga delar.

Vi tillstyrker därför att bolagsstämman fastställer resultaträkningen och balansräkningen för Såcab Åkericentral AB.

Grund för uttalanden

Vi har utfört revisionen enligt International Standards on Auditing (ISA) och god revisionssed i Sverige. Vårt ansvar enligt dessa standarder beskrivs närmare i avsnittet Revisorns ansvar. Vi är oberoende i förhållande till Såcab Åkericentral AB enligt god revisorssed i Sverige och har i övrigt fullgjort vårt yrkesetiska ansvar enligt dessa krav.

Vi anser att de revisionsbevis vi har inhämtat är tillräckliga och ändamålsenliga som grund för våra uttalanden.

Styrelsens och verkställande direktörens ansvar

Det är styrelsen och verkställande direktören som har ansvaret för att årsredovisningen upprättas och att den ger en rättvisande bild enligt årsredovisningslagen. Styrelsen och verkställande direktören ansvarar även för den interna kontroll som de bedömer är nödvändig för att upprätta en årsredovisning som inte innehåller några väsentliga felaktigheter, vare sig dessa beror på oegentligheter eller misstag.

Vid upprättandet av årsredovisningen ansvarar styrelsen och verkställande direktören för bedömningen av bolagets förmåga att fortsätta verksamheten. De upplyser, när så är tillämpligt, om förhållanden som kan påverka förmågan att fortsätta verksamheten och att använda antagandet om fortsatt drift. Antagandet om fortsatt drift tillämpas dock inte om styrelsen och verkställande direktören avser att likvidera bolaget, upphöra med verksamheten eller inte har något realistiskt alternativ till att göra något av detta.

Revisorns ansvar

Våra mål är att uppnå en rimlig grad av säkerhet om huruvida årsredovisningen som helhet inte innehåller några väsentliga felaktigheter, vare sig dessa beror på oegentligheter eller misstag, och att lämna en revisionsberättelse som innehåller våra uttalanden. Rimlig säkerhet är en hög grad av säkerhet, men är ingen garanti för att en revision som utförs enligt ISA och god revisionssed i Sverige alltid kommer att upptäcka en väsentlig felaktighet om en sådan finns. Felaktigheter kan uppstå på grund av oegentligheter eller misstag och anses vara väsentliga om de enskilt eller tillsammans rimligen kan förväntas påverka de ekonomiska beslut som användare fattar med grund i årsredovisningen.

En ytterligare beskrivning av vårt ansvar för revisionen av årsredovisningen finns på Revisorsinspektionens webbplats: www.revisorsinspektionen.se/revisornsansvar. Denna beskrivning är en del av revisionsberättelsen.

Rapport om andra krav enligt lagar och andra författningar

Uttalanden

Utöver vår revision av årsredovisningen har vi även utfört en revision av styrelsens och verkställande direktörens förvaltning för Såcab Åkericentral AB för år 2022 samt av förslaget till dispositioner beträffande bolagets vinst eller förlust.

Vi tillstyrker att bolagsstämman disponerar vinsten enligt förslaget i förvaltningsberättelsen och beviljar styrelsens ledamöter och verkställande direktören ansvarsfrihet för räkenskapsåret.

Grund för uttalanden

Vi har utfört revisionen enligt god revisions sed i Sverige. Vårt ansvar enligt denna beskrivs närmare i avsnittet Revisorns ansvar. Vi är oberoende i förhållande till Såcab Åkericentral AB enligt god revisors sed i Sverige och har i övrigt fullgjort vårt yrkesetiska ansvar enligt dessa krav.

Vi anser att de revisionsbevis vi har inhämtat är tillräckliga och ändamålsenliga som grund för våra uttalanden.

Styrelsens och verkställande direktörens ansvar

Det är styrelsen som har ansvaret för förslaget till dispositioner beträffande bolagets vinst eller förlust. Vid förslag till utdelning innefattar detta bland annat en bedömning av om utdelningen är försvarlig med hänsyn till de krav som bolagets verksamhetsart, omfattning och risker ställer på storleken av bolagets egna kapital, konsolideringsbehov, likviditet och ställning i övrigt.

Styrelsen ansvarar för bolagets organisation och förvaltningen av bolagets angelägenheter. Detta innefattar bland annat att fortlöpande bedöma bolagets ekonomiska situation, och att tillse att bolagets organisation är utformad så att bokföringen, medelsförvaltningen och bolagets ekonomiska angelägenheter i övrigt kontrolleras på ett betryggande sätt. Den verkställande direktören ska sköta den löpande förvaltningen enligt styrelsens riktlinjer och anvisningar och bland annat vidta de åtgärder som är nödvändiga för att bolagets bokföring ska fullgöras i överensstämmelse med lag och för att medelsförvaltningen ska skötas på ett betryggande sätt.

Revisorns ansvar

Vårt mål beträffande revisionen av förvaltningen, och därmed vårt uttalande om ansvarsfrihet, är att inhämta revisionsbevis för att med en rimlig grad av säkerhet kunna bedöma om någon styrelseledamot eller verkställande direktören i något väsentligt avseende:

- företagit någon åtgärd eller gjort sig skyldig till någon försummelse som kan föranleda ersättningsskyldighet mot bolaget
- på något annat sätt handlat i strid med aktiebolagslagen, årsredovisningslagen eller bolagsordningen.

Vårt mål beträffande revisionen av förslaget till dispositioner av bolagets vinst eller förlust, och därmed vårt uttalande om detta, är att med rimlig grad av säkerhet bedöma om förslaget är förenligt med aktiebolagslagen.

Rimlig säkerhet är en hög grad av säkerhet, men ingen garanti för att en revision som utförs enligt god revisions sed i Sverige alltid kommer att upptäcka åtgärder eller försummelser som kan föranleda ersättningsskyldighet mot bolaget, eller att ett förslag till dispositioner av bolagets vinst eller förlust inte är förenligt med aktiebolagslagen.

En ytterligare beskrivning av vårt ansvar för revisionen av förvaltningen finns på Revisorsinspektionens webbplats: www.revisorsinspektionen.se/revisornsansvar. Denna beskrivning är en del av revisionsberättelsen.

Stockholm den dag som framgår av vår elektroniska underskrift

Öhrlings PricewaterhouseCoopers AB

Linda Andersson
Auktoriserad revisor

Deltagare

ÖHRLINGS PRICEWATERHOUSECOOPERS AB 556029-6740 Sverige

Signerat med Svenskt BankID

2023-03-30 14:17:49 UTC

Namn returnerat från Svenskt BankID: LINDA ANDERSSON

Datum

Linda Andersson
Auktoriserad revisor

Leveranskanal: E-post

2023052621643