

Årsredovisning för
Rep&Rec Örnsberg AB

556949-8370


Räkenskapsåret
2021-09-01 - 2022-08-31

Förvaltningsberättelse	1
Resultaträkning	2
Balansräkning	3
Noter	5
Underskrifter	5

Fastställelseintyg

Jag intygar att resultaträkningen och balansräkningen har fastställts på årsstämma 2023-02-20. Årsstämman beslöt att godkänna styrelsens förslag till vinstdisposition.

Jag intygar att denna kopia av årsredovisningen överensstämmer med originalet och att originalen undertecknats av samtliga personer som enligt lag ska underteckna dessa.


Marcus Niemann
Styrelseledamot
2023-02-20

Förvaltningsberättelse

Styrelsen för Rep&Rec Örnberg AB, 556949-8370, avger följande årsredovisning för räkenskapsåret 2021-09-01 - 2022-08-31.

Verksamheten

Allmänt om verksamheten

Företaget med säte i Stockholm registrerades år 2014 och bedriver sedan dess uthyrning av replokal samt musikalisk verksamhet samt övrig kulturverksamhet.

Flerårsöversikt

	2021/2022	2020/2021	2019/2020	Belopp i kr 2018/2019
Nettoomsättning	318 785	335 200	301 079	-1
Resultat efter finansiella poster	-6 554	-34 887	-23 582	-77 434
Soliditet %	80,1	79,9	83,4	105

Förändringar i eget kapital

	Aktiekapital	Balanserat resultat	Årets resultat
Belopp vid årets ingång	58 800	83 350	-34 887
Balanseras i ny räkning		-34 887	34 887
Årets resultat			-6 554
Belopp vid årets utgång	58 800	48 463	-6 554

Resultatdisposition

Till årsstämman förfogande står följande medel:

	Belopp i kr 2021-09-01- 2022-08-31
Balanserat resultat	48 463
Årets resultat	-6 554
Summa	41 909

Styrelsen föreslår att medlen disponeras enligt följande:

	2021-09-01- 2022-08-31
Balanseras i ny räkning	41 909
Summa	41 909

Resultaträkning

Belopp i kr

Not

2021-09-01-
2022-08-31

2020-09-01-
2021-08-31

Rörelseintäkter, lagerförändringar m.m.

Nettoomsättning

318 785

335 200

Summa rörelseintäkter, lagerförändringar m.m.

318 785

335 200

Rörelsekostnader

Råvaror och förnödenheter

-

-10 659

Övriga externa kostnader

-319 451

-353 476

Av- och nedskrivningar av materiella och immateriella anläggningstillgångar

-5 888

-5 888

Summa rörelsekostnader

-325 339

-370 023

Rörelseresultat

-6 554

-34 823

Finansiella poster

Räntekostnader och liknande resultatposter

-

-64

Summa finansiella poster

-

-64

Resultat efter finansiella poster

-6 554

-34 887

Resultat före skatt

-6 554

-34 887

Årets resultat

-6 554

-34 887

2023032014512

Balansräkning

Belopp i kr

Not

2022-08-31

2021-08-31

TILLGÅNGAR

Anläggningstillgångar

Materiella anläggningstillgångar

Byggnader och mark

2

117 762

117 762

Förbättringsutgifter på annans fastighet

-29 440

-23 552

Summa materiella anläggningstillgångar

88 322

94 210

Summa anläggningstillgångar

88 322

94 210

Omsättningstillgångar

Kortfristiga fordringar

Övriga fordringar

1 959

17 684

Förutbetalda kostnader och upplupna intäkter

16 946

-

Summa kortfristiga fordringar

18 905

17 684

Kassa och bank

Kassa och bank

18 497

22 382

Summa kassa och bank

18 497

22 382

Summa omsättningstillgångar

37 402

40 066

SUMMA TILLGÅNGAR

125 724

134 276

Balansräkning

Belopp i kr

Not

2022-08-31

2021-08-31

EGET KAPITAL OCH SKULDER

Eget kapital

Bundet eget kapital

Aktiekapital

58 800

58 800

Summa bundet eget kapital

58 800

58 800

Fritt eget kapital

Balanserat resultat

48 463

83 350

Årets resultat

-6 554

-34 887

Summa fritt eget kapital

41 909

48 463

Summa eget kapital

100 709

107 263

Kortfristiga skulder

Övriga skulder

15 015

17 013

Upplupna kostnader och förutbetalda intäkter

10 000

10 000

Summa kortfristiga skulder

25 015

27 013

SUMMA EGET KAPITAL OCH SKULDER

125 724

134 276

2023032014513

Noter

Belopp i kr om inget annat anges.

Not 1 Redovisningsprinciper

Årsredovisningen är upprättad i enlighet med årsredovisningslagen och Bokföringsnämndens allmänna råd (BFNAR 2016:10) om årsredovisning i mindre företag.

Avskrivning

Avskrivningar enligt plan baseras på ursprungliga anskaffningsvärden och beräknad nyttjandeperiod. Följande avskrivningstider tillämpas:

Materiella anläggningstillgångar

Byggnader	År 5
-----------	---------

Definition av nyckeltal

Nettoomsättning

Rörelsens huvudintäkter, fakturerade kostnader, sidointäkter samt intäktskorrigeringar.

Resultat efter finansiella poster

Resultat efter finansiella intäkter och kostnader, men före skatter.

Soliditet


(Totalt eget kapital + (100% - aktuell bolagsskattesats av obeskattade reserver)) / Totala tillgångar

Not 2 Byggnader och mark

	2021-09-01- 2022-08-31	2020-09-01- 2021-08-31
Ingående anskaffningsvärden	117 762	117 762
Utgående anskaffningsvärden	117 762	117 762
Ingående avskrivningar	-23 552	-17 664
Förändringar av avskrivningar		
Årets avskrivningar	-5 888	-5 888
Utgående avskrivningar	-29 440	-23 552
Redovisat värde	88 322	94 210

Underskrifter


Stockholm 2023-02-20



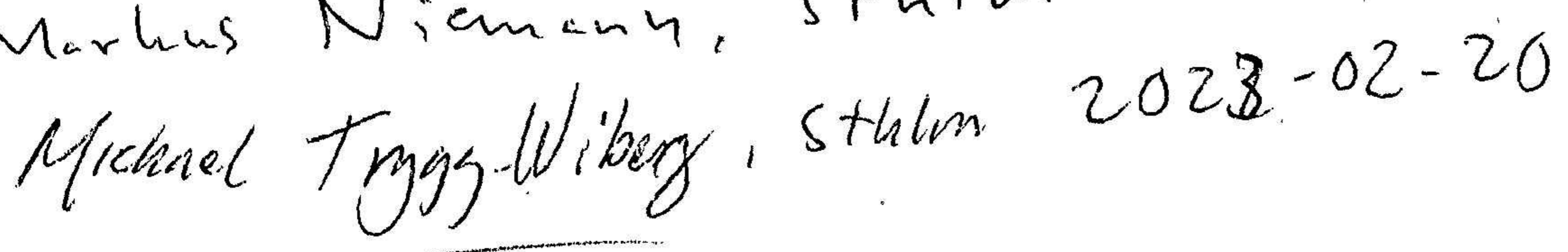
Marcus Njeman
Styrelseledamot

Underskrifter skryvelse:

2023032014514




Markus Niemann, sthlm 2023-02-20



MICHAEL TRYGG-WIBERG



Georgios Karvelas, STHLM 2023-02-20



Carl Schöier, sthlm 2023-02-20



Erik Rhodin Forsberg, sthlm 2023-02-20



OLA HÅKANSSON STHLM 2023-02-20



André Klein sthlm 2023-02-20