

Årsredovisning

och

Koncernredovisning

för

Jomag AB

556829-0877

Räkenskapsåret


2022

Fastställelseintyg

Undertecknad styrelseledamot i Jomag AB intygar att resultaträkningen och balansräkningen i årsredovisningen för moderbolaget samt koncernresultaträkningen och koncernbalansräkningen har fastställts på årsstämma 2023-04-25. Årsstämman beslutade att godkänna styrelsens förslag till resultatdisposition.

Jag intygar också att innehållet i årsredovisningen och revisionsberättelsen stämmer överens med originalen.

Borås 2023-04-25


Magnus Moberg

Årsredovisning
och
Koncernredovisning
för
Jomag AB

556829-0877

Räkenskapsåret

2022 *P*

Styrelsen för Jomag AB avger följande årsredovisning och koncernredovisning för räkenskapsåret 2022.

Årsredovisningen är upprättad i svenska kronor, SEK. Om inte annat särskilt anges, redovisas alla belopp i hela kronor (kr). Uppgifter inom parentes avser föregående år.

Förvaltningsberättelse

Verksamheten

Allmänt om verksamheten

Moderbolaget bedriver förvaltning av aktier och värdepapper. Dotterbolaget Nya Ulfmag AB är vilande. Dotterdotterbolaget Storbutikens verksamhet utgörs av handel med dagligvaror. Bolaget driver verksamheten i "ICA Maxi Falköping" i Falköping.

Koncernstruktur

Jomag AB är moderbolag i koncernen och har sitt säte i Borås. Bolaget äger 50,01 % av dotterbolaget Nya Ulfmag AB org nr: 556830-2326 som i sin tur äger 99.9 % av dotterbolaget Storbutiken i Falköping AB org nr: 556859-1613.

Väsentliga händelser under räkenskapsåret

Under 2022 har flera omvärldsfaktorer påverkat koncernens verksamhet, främst i form av stigande energipriser, prisinflation och förändrade kundbeteenden. I vilken omfattning det påverkar koncernen bedöms löpande för att beakta lämpliga åtgärder i verksamheten. Fokus är att genomföra och fortsätta utveckla åtgärder för att driva försäljningstillväxt i volym, möta konsekvenserna av oron i omvärlden och öka fokus på effektivitet i hela värdekedjan.

Väsentliga händelser efter räkenskapsårets slut

Omvärldsfaktorerna i form av stigande energipriser, prisinflation och förändrade kundbeteenden har fortsatt under början av 2023. I vilken omfattning det påverkar koncernen bedöms löpande för att beakta lämpliga åtgärder i verksamheten. Fokus är att genomföra och fortsätta utveckla åtgärder för att driva försäljningstillväxt i volym, möta konsekvenserna av oron i omvärlden och öka fokus på effektivitet i hela värdekedjan.

Flerårsöversikt (Tkr)

Koncernen	2022	2021	2020	2019	
Nettoomsättning	310 285	291 763	278 775	256 572	
Resultat efter finansiella poster	17 812	16 819	17 307	13 032	
Soliditet (%)	52,9	53,9	55,8	50,7	
Antal anställda	54	55	54	54	
Moderbolaget	2022	2021	2020	2019	2018
Resultat efter finansiella poster	5 018	3 864	6 621	756	2 754
Soliditet (%)	99,7	99,6	99,6	99,6	99,7

Förändringar i eget kapital

	Aktie- kapital	Annat eget kapital inkl. årets resultat	Minoritets- intresse	Totalt
Koncernen				
Belopp vid årets ingång	50 000	12 943 914	9 968 257	22 962 171
Disposition enligt beslut av årsstämman:				
Utdelning		-5 200 000	-8 073 389	-13 273 389
Årets resultat		4 573 392	9 554 473	14 127 865
Belopp vid årets utgång	50 000	12 317 306	11 449 341	23 816 647
	Aktie- kapital	Balanserat resultat	Årets resultat	Totalt
Moderbolaget				
Belopp vid årets ingång	50 000	7 225 538	3 863 614	11 139 152
Disposition enligt beslut av årsstämman:				
Utdelning		-5 200 000		-5 200 000
Balanseras i ny räkning		3 863 614	-3 863 614	0
Årets resultat			5 018 485	5 018 485
Belopp vid årets utgång	50 000	5 889 152	5 018 485	10 957 637

Förslag till vinstdisposition

Styrelsen föreslår att till förfogande stående vinstmedel (kronor):

balanserad vinst	5 889 152
årets vinst	5 018 485
	10 907 637

disponeras så att	
till aktieägare utdelas	5 130 000
i ny räkning överföres	5 777 637
	10 907 637

Styrelsen föreslås bemyndigas att besluta om tidpunkt då utdelningen skall betalas.

Styrelsen anser att förslaget är förenligt med försiktighetsregeln i 17 kap. 3 § aktiebolagslagen enligt följande redogörelse: Styrelsens uppfattning är att vinstutdelningen är försvarlig med hänsyn till de krav verksamhetens art, omfattning och risk ställer på storleken på det egna kapitalet, bolagets konsolideringsbehov, likviditet och ställning i övrigt.

Koncernens och moderbolagets resultat och ställning i övrigt framgår av efterföljande resultat- och balansräkningar samt kassaflödesanalyser med noter.

Koncernens Resultaträkning

	Not	2022-01-01 -2022-12-31	2021-01-01 -2021-12-31
Nettoomsättning		310 285 025	291 762 733
Kostnad sålda varor		-252 513 841	-236 601 662
Bruttoresultat		57 771 184	55 161 071
Försäljningskostnader		-21 948 792	-21 720 062
Administrationskostnader	2	-18 000 172	-16 961 213
Övriga rörelseintäkter		20 927	7 110
Rörelseresultat	3, 4, 5	17 843 147	16 486 906
Resultat från finansiella poster			
Resultat från övriga värdepapper och fordringar som är anläggningstillgångar	6	0	380 168
Övriga ränteintäkter och liknande resultatposter	7	4 845	2 863
Räntekostnader och liknande resultatposter	7	-35 618	-50 814
		-30 773	332 216
Resultat efter finansiella poster		17 812 374	16 819 122
Skatt på årets resultat	8	-3 684 509	-3 310 294
Årets resultat		14 127 865	13 508 828
Hänförligt till moderföretagets aktieägare		4 573 392	4 649 527
Hänförligt till innehav utan bestämmande inflytande		9 554 473	8 859 302

Koncernens Balansräkning

Not 2022-12-31 2021-12-31

TILLGÅNGAR

Anläggningstillgångar

Materiella anläggningstillgångar

Byggnadsinventarier	9	21 962	28 550
Inventarier, verktyg och installationer	10	5 044 276	6 368 024
		5 066 238	6 396 574

Finansiella anläggningstillgångar

Andelar i intresseföretag och gemensamt styrda företag	11	100 000	100 000
Andra långfristiga värdepappersinnehav	12	4 266 958	4 266 958
Uppskjuten skattefordran	13	0	94 381
Andra långfristiga fordringar	14	40 000	40 000
		4 406 958	4 501 339
Summa anläggningstillgångar		9 473 196	10 897 913

Omsättningstillgångar

Varulager m m

Färdiga varor och handelsvaror		7 720 819	5 091 068
		7 720 819	5 091 068

Kortfristiga fordringar

Kundfordringar		915 909	1 103 963
Övriga fordringar		2 396 014	2 713 865
Förutbetalda kostnader och upplupna intäkter	15	2 404 623	2 246 967
		5 716 546	6 064 795

Kassa och bank

Summa omsättningstillgångar		22 090 821	20 570 567
		35 528 186	31 726 430

SUMMA TILLGÅNGAR

45 001 382 **42 624 343**

Koncernens Balansräkning

	Not	2022-12-31	2021-12-31
EGET KAPITAL OCH SKULDER			
Eget kapital			
Aktiekapital		50 000	50 000
Annat eget kapital inklusive årets resultat		12 317 306	12 943 914
Eget kapital hänförligt till moderföretagets aktieägare		12 367 306	12 993 914
Innehav utan bestämmande inflytande		11 449 341	9 968 257
Eget kapital hänförligt till minoritetsintresset		11 449 341	9 968 257
Summa eget kapital		23 816 647	22 962 171
Långfristiga skulder			
Övriga skulder	16	500 000	500 000
		500 000	500 000
Kortfristiga skulder			
Leverantörsskulder		11 650 917	9 261 217
Aktuella skatteskulder		647 507	1 606 487
Övriga skulder		2 046 452	2 120 476
Upplupna kostnader och förutbetalda intäkter	17	6 339 859	6 173 992
		20 684 735	19 162 172
SUMMA EGET KAPITAL OCH SKULDER		45 001 382	42 624 343

Koncernens

Kassaflödesanalys

	Not	2022-01-01 -2022-12-31	2021-01-01 -2021-12-31
Den löpande verksamheten			
Resultat efter finansiella poster		17 812 374	16 819 123
Justeringar för poster som inte ingår i kassaflödet m.m	18	1 533 099	1 489 404
Betald skatt		-4 549 108	-3 270 422
Kassaflöde från den löpande verksamheten före förändringar av rörelsekapital		14 796 365	15 038 105
Kassaflöde från förändringar i rörelsekapital			
Förändring av varulager och pågående arbeten		-2 629 751	1 261 801
Förändring kundfordringar		188 054	-245 691
Förändring av kortfristiga fordringar		160 195	322 045
Förändring leverantörsskulder		2 389 700	807 341
Förändring av kortfristiga skulder		91 843	-348 325
Kassaflöde från den löpande verksamheten		14 996 406	16 835 276
Investeringsverksamheten			
Investeringar i materiella anläggningstillgångar		-202 763	-2 913 466
Försäljning av finansiella anläggningstillgångar		0	2 222 035
Kassaflöde från investeringsverksamheten		-202 763	-691 431
Finansieringsverksamheten			
Utbetald utdelning		-5 200 000	-4 700 000
Utdelning till minoriteten		-8 073 389	-9 961 481
Kassaflöde från finansieringsverksamheten		-13 273 389	-14 661 481
Årets kassaflöde		1 520 254	1 482 364
Likvida medel vid årets början		20 570 567	19 088 203
Likvida medel vid årets slut	19	22 090 821	20 570 567

Moderbolagets Resultaträkning

	Not	2022-01-01 -2022-12-31	2021-01-01 -2021-12-31
Administrationskostnader		14 010	-19 250
Rörelseresultat	4	14 010	-19 250
Resultat från finansiella poster			
Resultat från andelar i koncernföretag	20	5 000 000	3 500 000
Resultat från övriga finansiella anläggningstillgångar	6	0	380 168
Övriga ränteintäkter och liknande resultatposter	7	4 475	2 697
		5 004 475	3 882 864
Resultat efter finansiella poster		5 018 485	3 863 614
Resultat före skatt		5 018 485	3 863 614
Skatt på årets resultat	8	0	0
Årets resultat		5 018 485	3 863 614

P

**Moderbolagets
Balansräkning**

Not **2022-12-31** **2021-12-31**

TILLGÅNGAR

Anläggningstillgångar

Finansiella anläggningstillgångar

Andelar i koncernföretag 21, 22 40 003 40 003

Andra långfristiga värdepappersinnehav 12 4 266 958 4 266 958

4 306 961 4 306 961

Summa anläggningstillgångar 4 306 961 4 306 961

Omsättningstillgångar

Kortfristiga fordringar

Fordringar hos koncernföretag 5 024 997 3 524 997

Aktuella skattefordringar 188 837 188 837

Övriga fordringar 205 766 205 532

5 419 600 3 919 366

Kassa och bank

1 261 076 2 957 825

Summa omsättningstillgångar 6 680 676 6 877 191

SUMMA TILLGÅNGAR 10 987 637 11 184 152

Jomag AB
Org.nr 556829-0877

10 (24)

Moderbolagets Balansräkning

Not 2022-12-31 2021-12-31

EGET KAPITAL OCH SKULDER

Eget kapital

23

Bundet eget kapital

Aktiekapital

50 000

50 000

50 000

50 000

Fritt eget kapital

24

Balanserad vinst eller förlust

5 889 152

7 225 538

Årets resultat

5 018 485

3 863 614

10 907 637

11 089 152

Summa eget kapital

10 957 637

11 139 152

Kortfristiga skulder

Övriga skulder

30 000

30 000

Upplupna kostnader och förutbetalda intäkter

17

0

15 000

Summa kortfristiga skulder

30 000

45 000

SUMMA EGET KAPITAL OCH SKULDER

10 987 637

11 184 152

P

2023060718661

**Moderbolagets
Kassaflödesanalys**

	Not	2022-01-01 -2022-12-31	2021-01-01 -2021-12-31
Den löpande verksamheten			
Resultat efter finansiella poster		5 018 485	3 863 614
Justeringar för poster som inte ingår i kassaflödet	18	0	-380 167
Kassaflöde från den löpande verksamheten före förändring av rörelsekapital		5 018 485	3 483 447
Kassaflöde från förändring av rörelsekapitalet			
Förändring av kortfristiga fordringar		-1 500 234	1 482 833
Förändring av kortfristiga skulder		-15 000	0
Kassaflöde från den löpande verksamheten		3 503 251	4 966 280
Investeringsverksamheten			
Försäljning av finansiella anläggningstillgångar		0	2 222 035
Kassaflöde från investeringsverksamheten		0	2 222 035
Finansieringsverksamheten			
Utbetald utdelning		-5 200 000	-4 700 000
Kassaflöde från finansieringsverksamheten		-5 200 000	-4 700 000
Årets kassaflöde		-1 696 749	2 488 315
Likvida medel vid årets början		2 957 825	469 510
Likvida medel vid årets slut	19	1 261 076	2 957 825

Noter

Not 1 Redovisnings- och värderingsprinciper

Allmänna upplysningar

Årsredovisningen och koncernredovisningen är upprättad i enlighet med årsredovisningslagen och BFNAR 2012:1 Årsredovisning och koncernredovisning (K3).

Redovisningsprinciperna är oförändrade jämfört med föregående år.

Moderföretaget och koncernen tillämpar samma redovisningsprinciper om inte annat framgår nedan.

Värderingsprinciper mm

Tillgångar, avsättningar och skulder har värderats utifrån anskaffningsvärden om inget annat anges nedan.

Intäktsredovisning

Intäkter har tagits upp till verkligt värde av vad som erhållits eller kommer att erhållas och redovisas i den omfattning det är sannolikt att de ekonomiska fördelarna kommer att tillgodogöras bolaget och intäkterna kan beräknas på ett tillförlitligt sätt.

Vid försäljning av varor redovisas normalt inkomsten som intäkt när de väsentliga förmåner och risker som är förknippade med ägandet av varan har överförts från företaget till köparen.

Ersättning i form av ränta eller utdelning redovisas som intäkt när det är sannolikt att företaget kommer att få de ekonomiska fördelar som är förknippade med transaktionen och när inkomsten kan beräknas på ett tillförlitligt sätt. Ränta redovisas som intäkt enligt den så kallade effektivräntemetoden. Utdelning redovisas som intäkt när företagets rätt till betalning är säkerställd.

Resultaträkning

Koncernen tillämpar funktionsindeldad resultaträkning. Till kostnad för sålda varor hänförs kostnader för varubeställning, varumottagning, lagerhållning samt varuvård. Till försäljningskostnader hänförs kostnader för manuell försäljning, kassa och övriga försäljningskostnader. Till administrationskostnader hänförs kostnader för kontor och administration.

Koncernredovisning

Konsolideringsmetod

Koncernredovisningen har upprättats enligt förvärvsmetoden. Detta innebär att förvärvade verksamheters identifierbara tillgångar och skulder redovisas till marknadsvärde enligt upprättad förvärvsanalys. Överstiger verksamhetens anskaffningsvärde det beräknade marknadsvärdet av de förväntade nettotillgångarna enligt förvärvsanalysen redovisas skillnaden som goodwill.

Transaktioner mellan koncernföretag

Koncerninterna fordringar och skulder samt transaktioner mellan koncernföretag liksom orealiserade vinster elimineras i sin helhet. Orealiserade förluster elimineras också såvida inte transaktionen motsvarar ett nedskrivningsbehov.

Förändring av internvinst under räkenskapsåret har elimineras i koncernresultaträkningen. ✓

Anläggningstillgångar

Immateriella och materiella anläggningstillgångar redovisas till anskaffningsvärde minskat med ackumulerade avskrivningar enligt plan och eventuella nedskrivningar. Materiella anläggningstillgångar har ej delats upp på komponenter då inga betydande komponenter med väsentligt olika nyttjandeperiod har identifierats.

Avskrivning sker linjärt över den förväntade nyttjandeperioden med hänsyn till väsentligt restvärde. Följande avskrivningsprocent tillämpas:

Materiella anläggningstillgångar

Byggnadsinventarier	5 år
Inventarier	7 år
Datainventarier	3-5 år

Finansiella instrument

Finansiella instrument värderas utifrån anskaffningsvärdet. Instrumentet redovisas i balansräkningen när bolaget blir part i instrumentets avtalsmässiga villkor. Finansiella tillgångar tas bort från balansräkningen när rätten att erhålla kassaflöden från instrumentet har löpt ut eller överförs och bolaget har överfört i stort sett alla risker och förmåner som är förknippade med äganderätten. Finansiella skulder tas bort från balansräkningen när förpliktelserna har reglerats eller på annat sätt upphört.

Andelar i dotterföretag

Andelar i dotterföretag redovisas till anskaffningsvärde efter avdrag för eventuella nedskrivningar. I anskaffningsvärdet ingår köpeskillingen som erlagts för aktierna samt förvärvskostnader. Eventuella kapitaltillskott läggs till anskaffningsvärdet när de uppkommer.

Andra långfristiga värdepappersinnehav

Placeringar i värdepapper som är anskaffade med avsikt att innehas långsiktigt har redovisats till sina anskaffningsvärden. Varje balansdag görs bedömning om eventuellt nedskrivningsbehov.

Kundfordringar/kortfristiga fordringar

Kundfordringar och kortfristiga fordringar redovisas som omsättningstillgångar till det belopp som förväntas bli inbetalt efter avdrag för individuellt bedömda osäkra fordringar.

Låneskulder och leverantörsskulder

Låneskulder och leverantörsskulder redovisas initialt till anskaffningsvärde efter avdrag för transaktionskostnader. Skiljer sig det redovisade beloppet från det belopp som ska återbetalas vid förfallotidpunkten periodiseras mellanskillnaden som räntekostnad över lånets löptid med hjälp av instrumentets effektivränta. Härigenom överensstämmer vid förfallotidpunkten det redovisade beloppet och det belopp som ska återbetalas.

Kvittning av finansiell fordran och finansiell skuld

En finansiell tillgång och en finansiell skuld kvittas och redovisas med ett nettobelopp i balansräkningen endast då legal kvittningsrätt föreligger samt då en reglering med ett nettobelopp avses ske eller då en samtida avyttring av tillgången och reglering av skulden avses ske.

Nedskrivningsprövning av finansiella anläggningstillgångar

Vid varje balansdag bedöms om det finns indikationer på nedskrivningsbehov av någon av de finansiella anläggningstillgångarna. Nedskrivning sker om värdenedgången bedöms vara bestående och prövas individuellt.

[Handwritten mark]

Leasingavtal

Företaget redovisar samtliga leasingavtal, såväl finansiella som operationella, som operationella leasingavtal. Operationella leasingavtal redovisas som en kostnad linjärt över leasingperioden.

Varulager

Varulager har värderats till 97 % av det samlade anskaffningsvärdet vilket understiger varulagrets nettoförsäljningsvärde på balansdagen. Med nettoförsäljningsvärde avses varornas beräknade försäljningspris minskat med försäljningskostnader. Den valda värderingsmetoden innebär att eventuell inkurans i varulagret har beaktats.

Inkomstskatter

Total skatt utgörs av aktuell skatt och uppskjuten skatt. Skatter redovisas i resultaträkningen, utom då underliggande transaktion redovisas direkt mot eget kapital varvid tillhörande skatteeffekter redovisas i eget kapital.

Aktuell skatt

Aktuell skatt avser inkomstskatt för innevarande räkenskapsår samt den del av tidigare räkenskapsårs inkomstskatt som ännu inte redovisats. Aktuell skatt beräknas utifrån den skattesats som gäller per balansdagen.

Uppskjuten skatt

Uppskjuten skatt är inkomstskatt som avser framtida räkenskapsår till följd av tidigare händelser. Redovisning sker enligt balansräkningsmetoden. Enligt denna metod redovisas uppskjutna skatteskulder och uppskjutna skattefordringar på temporära skillnader som uppstår mellan bokförda respektive skattemässiga värden för tillgångar och skulder samt för övriga skattemässiga avdrag eller underskott.

Uppskjutna skattefordringar nettoredovisas mot uppskjutna skatteskulder endast om de kan betalas med ett nettobelopp. Uppskjuten skatt beräknas utifrån gällande skattesats på balansdagen. Effekter av förändringar i gällande skattesatser resultatförs i den period förändringen lagstadsats. Uppskjuten skattefordran redovisas som finansiell anläggningstillgång och uppskjuten skatteskuld som avsättning.

Uppskjuten skattefordran avseende underskottsavdrag eller andra framtida skattemässiga avdrag redovisas i den omfattning det är sannolikt att avdragen kan avräknas mot framtida skattemässiga överskott.

På grund av sambandet mellan redovisning och beskattning särredovisas inte den uppskjutna skatteskulden som är hänförlig till obeskattade reserver.

Ersättningar till anställda

Ersättningar till anställda avser alla former av ersättningar som företaget lämnar till de anställda. Kortfristiga ersättningar utgörs av bland annat löner, betald semester, betald frånvaro och ersättning efter avslutad anställning (pension). Kortfristiga ersättningar redovisas som kostnad och en skuld då det finns en legal eller informell förpliktelse att betala ut en ersättning till följd av en tidigare händelse och en tillförlitlig uppskattning av beloppet kan göras.

Ersättningar till anställda efter avslutad anställning

I företaget finns endast avgiftsbestämda pensionsplaner. Som avgiftsbestämda planer klassificeras planer där fastställda avgifter betalas och det inte finns förpliktelser att betala något ytterligare, utöver dessa avgifter.

Utgifter för avgiftsbestämda planer redovisas som en kostnad under den period de anställda utför de tjänster som ligger till grund för förpliktelsen. ✓

Kassaflödesanalys

Kassaflödesanalysen upprättas enligt indirekt metod. Det redovisade kassaflödet omfattar endast transaktioner som medfört in- eller utbetalningar.

Som likvida medel klassificerar företaget, förutom kassamedel, disponibla tillgodohavanden hos banker och andra kreditinstitut samt kortfristiga likvida placeringar som är noterade på en marknadsplats och har en kortare löptid än tre månader från anskaffningstidpunkten. Förändringar i spärrade medel redovisas i investeringsverksamheten.

Nyckeltalsdefinitioner

Soliditet (%)

Justerat eget kapital (eget kapital och obeskattade reserver med avdrag för uppskjuten skatt) i procent av balansomslutning.

Not 2 Arvode till revisorer

Koncernen

Med revisionsuppdrag avses granskning av årsredovisningen och bokföringen samt styrelsens förvaltning, övriga arbetsuppgifter som det ankommer på bolagets revisor att utföra samt rådgivning eller annat biträde som föranleds av iakttagelser vid sådan granskning eller genomförandet av sådana övriga arbetsuppgifter.

	2022	2021
PwC		
Revisionsuppdrag	95 500	91 200
Skatterådgivning	8 885	4 400
Övriga tjänster	0	15 985
	104 385	111 585

Not 3 Operationell leasing

Koncernen

Årets leasingkostnader avseende leasingavtal, uppgår till 9 796 024 kr (9 292 712 kr).

Framtida leasingavgifter, för icke uppsägningsbara leasingavtal, förfaller till betalning enligt följande:

	2022	2021
Inom ett år	9 141 392	8 613 781
	9 141 392	8 613 781

**Not 4 Anställda och personalkostnader
Koncernen**

	2022	2021
Medelantalet anställda		
Kvinnor	41	42
Män	13	13
	54	55
Löner och andra ersättningar		
Styrelse och verkställande direktör	1 560 000	1 560 000
Övriga anställda	19 361 116	19 158 963
	20 921 116	20 718 963
Sociala kostnader		
Pensionskostnader för styrelse och verkställande direktör	456 000	395 355
Pensionskostnader för övriga anställda	1 155 761	1 045 114
Övriga sociala avgifter enligt lag och avtal	6 241 241	5 918 173
	7 853 002	7 358 642
Totala löner, ersättningar, sociala kostnader och pensionskostnader	28 774 118	28 077 605
Könsfördelning bland ledande befattningshavare		
Andel män i styrelsen	100 %	100 %

Moderbolaget

Bolaget har inte haft några anställda och några löner har ej utbetalats.

**Not 5 Av- och nedskrivningarna fördelning per funktion
Koncernen**

	2022	2021
Kostnad sålda varor	-613 240	-747 829
Försäljningskostnader	-919 859	-1 121 743
	-1 533 099	-1 869 572

**Not 6 Resultat från övriga värdepapper och fordringar som är anläggningstillgångar
Koncernen**

	2022	2021
Återföring av nedskrivningar	0	57 734
Resultat vid avyttring kapitalförsäkring	0	322 434
	0	380 168

Moderbolaget

	2022	2021
Återföring av nedskrivningar	0	57 734
Resultat vid avyttring kapitalförsäkring	0	322 434
	0	380 168

**Not 7 Övriga ränteintäkter och räntekostnader och liknande resultatposter
Koncernen**

	2022	2021
Övriga externa ränteintäkter	4 845	2 863
Externa räntekostnader och liknande resultatposter	-35 618	-50 814
	-30 773	-47 951

Moderbolaget

	2022	2021
Övriga externa ränteintäkter	4 475	2 697
	4 475	2 697

**Not 8 Aktuell och uppskjuten skatt
Koncernen**

	2022	2021
Skatt på årets resultat		
Aktuell skatt	-3 590 128	-3 404 675
Förändring av uppskjuten skatt avseende temporära skillnader	-94 381	94 381
Totalt redovisad skatt	-3 684 509	-3 310 294

Avstämning av effektiv skatt

	2022		2021	
	Procent	Belopp	Procent	Belopp
Redovisat resultat före skatt		17 812 374		16 819 123
Skatt enligt gällande skattesats	20,60	-3 669 349	20,60	-3 464 739
Ej avdragsgilla kostnader		-23 496		-15 637
Ej skattepliktiga intäkter		1 166		79 781
Underskottsavdrag vars skattevärde ej längre redovisas som tillgång				-4 080
Under året utnyttjande av tidigare års underskottsavdrag vars skattevärde ej redovisats som tillgång		7 170		
Skatteeffekt skattereduktion inventarier				94 381
Redovisad effektiv skatt	20,69	-3 684 509	19,68	-3 310 294

Moderbolaget

	2022	2021
Skatt på årets resultat		
Aktuell skatt	0	0
Totalt redovisad skatt	0	0

Avstämning av effektiv skatt

	2022		2021	
	Procent	Belopp	Procent	Belopp
Redovisat resultat före skatt		5 018 485		3 863 614
Skatt enligt gällande skattesats	20,60	-1 033 808	20,60	-795 904
Ej skattepliktiga intäkter		1 030 048		799 314
Underskottsavdrag vars skattevärde ej längre redovisas som tillgång				-3 410
Under året utnyttjande av tidigare års underskottsavdrag vars skattevärde ej redovisats som tillgång		3 760		
Redovisad effektiv skatt	0,00	0	0,00	0

2023060718670

**Not 9 Byggnadsinventarier
Koncernen**

	2022-12-31	2021-12-31
Ingående anskaffningsvärden	669 420	636 478
Inköp	0	32 942
Utgående ackumulerade anskaffningsvärden	669 420	669 420
Ingående avskrivningar	-640 870	-636 478
Årets avskrivningar	-6 588	-4 392
Utgående ackumulerade avskrivningar	-647 458	-640 870
Utgående redovisat värde	21 962	28 550

**Not 10 Inventarier, verktyg och installationer
Koncernen**

	2022-12-31	2021-12-31
Ingående anskaffningsvärden	31 914 281	29 033 757
Inköp	202 763	2 880 524
Försäljningar/utrangeringar	-2 764 860	0
Utgående ackumulerade anskaffningsvärden	29 352 184	31 914 281
Ingående avskrivningar	-25 546 257	-23 681 078
Försäljningar/utrangeringar	2 764 860	0
Årets avskrivningar	-1 526 511	-1 865 179
Utgående ackumulerade avskrivningar	-24 307 908	-25 546 257
Utgående redovisat värde	5 044 276	6 368 024

**Not 11 Andelar i intresseföretag och gemensamt styrda företag
Koncernen**

	2022-12-31	2021-12-31
Ingående anskaffningsvärden	100 000	100 000
Utgående ackumulerade anskaffningsvärden	100 000	100 000
Utgående redovisat värde	100 000	100 000

2023060718671

**Not 12 Andra långfristiga värdepappersinnehav
Koncernen**

	2022-12-31	2021-12-31
Ingående anskaffningsvärden	4 266 958	6 166 560
Försäljningar/utrangeringar	0	-1 899 602
Utgående ackumulerade anskaffningsvärden	4 266 958	4 266 958
Ingående nedskrivningar	0	-57 734
Återförda nedskrivningar	0	57 734
Utgående ackumulerade nedskrivningar	0	0
Utgående redovisat värde	4 266 958	4 266 958

Moderbolaget

	2022-12-31	2021-12-31
Ingående anskaffningsvärden	4 266 958	6 166 560
Försäljningar/utrangeringar	0	-1 899 602
Utgående ackumulerade anskaffningsvärden	4 266 958	4 266 958
Ingående nedskrivningar	0	-57 734
Återförda nedskrivningar	0	57 734
Utgående ackumulerade nedskrivningar	0	0
Utgående redovisat värde	4 266 958	4 266 958

**Not 13 Uppskjuten skatt
Koncernen**

2022-12-31

Uppskjuten skatt	Uppskjuten skattefordran	Netto
Skattereduktion investeringar	0	0
	0	0

Uppskjuten skatt	Uppskjuten skattefordran	Netto
Skattereduktion investeringar	94 381	94 381
	94 381	94 381

Förändring av uppskjuten skatt

	Belopp vid årets ingång	Redovisas i resultaträk.	Belopp vid årets utgång
Skattereduktion investeringar	94 381	-94 381	0
	94 381	-94 381	0

2023060718672

**Not 14 Andra långfristiga fordringar
Koncernen**

	2022-12-31	2021-12-31
Ingående anskaffningsvärden	40 000	40 000
Utgående ackumulerade anskaffningsvärden	40 000	40 000
Utgående redovisat värde	40 000	40 000

**Not 15 Förutbetalda kostnader och upplupna intäkter
Koncernen**

	2022-12-31	2021-12-31
Förutbetald hyra	2 003 793	1 934 129
Förutbetald leasing	78 054	27 131
Övriga förutbetalda kostnader	322 776	285 707
	2 404 623	2 246 967

**Not 16 Långfristiga skulder
Koncernen**

	2019-12-31	2018-12-31
Förfaller senare än fem år efter balansdagen		
Övriga skulder	500 000	500 000
	500 000	500 000

**Not 17 Upplupna kostnader och förutbetalda intäkter
Koncernen**

	2022-12-31	2021-12-31
Upplupna kostnader personal	4 833 331	4 756 244
Upplupna räntekostnader	25 000	25 000
Övriga upplupna kostnader	1 481 528	1 392 748
	6 339 859	6 173 992

Moderbolaget

	2022-12-31	2021-12-31
Övriga upplupna kostnader	0	15 000
	0	15 000

**Not 18 Justering för poster som inte ingår i kassaflödet
Koncernen**

	2022-12-31	2021-12-31
Avskrivningar	1 533 099	1 869 571
Återföring nedskrivning	0	-57 734
Realisationsresultat	0	-322 433
	1 533 099	1 489 404

Moderbolaget

	2022-12-31	2021-12-31
Realisationsresultat	0	-322 433
Återföring nedskrivning	0	-57 734
	0	-380 167

**Not 19 Likvida medel
Koncernen**

	2022-12-31	2021-12-31
Likvida medel		
Banktillgodohavanden	22 090 821	20 570 567
	22 090 821	20 570 567

Moderbolaget

	2022-12-31	2021-12-31
Likvida medel		
Banktillgodohavanden	1 261 076	2 957 825
	1 261 076	2 957 825

**Not 20 Resultat från andelar i koncernföretag
Moderbolaget**

	2022	2021
Erhållna utdelningar	5 000 000	3 500 000
	5 000 000	3 500 000

**Not 21 Andelar i koncernföretag
Moderbolaget**

	2022-12-31	2021-12-31
Ingående anskaffningsvärden	40 003	40 003
Utgående ackumulerade anskaffningsvärden	40 003	40 003
Utgående redovisat värde	40 003	40 003

Not 22 Specifikation andelar i koncernföretag

Moderbolaget

Namn	Kapital- andel	Rösträtts- andel	Antal andelar	Bokfört värde
Nya Ulfmag AB	50,01%	50,01%	40 003	40 003 40 003
Nya Ulfmag AB	Org.nr 556830-2326	Säte Borås		

Not 23 Antal aktier och kvotvärde

Moderbolaget

Namn	Antal aktier	Kvot- värde
Antal A-Aktier	50 000 50 000	1

Not 24 Disposition av vinst eller förlust

Moderbolaget

2022-12-31

Förslag till vinstdisposition

Styrelsen föreslår att till förfogande stående vinstmedel:

balanserad vinst	5 889 152
årets vinst	5 018 485
	10 907 637
disponeras så att	
till aktieägare utdelas	5 130 000
i ny räkning överföres	5 777 637
	10 907 637

Not 25 Väsentliga händelser efter räkenskapsårets slut


Koncernen

Omvärldsfaktorerna i form av stigande energipriser, prisinflation och förändrade kundbeteenden har fortsatt under början av 2023. I vilken omfattning det påverkar koncernen bedöms löpande för att beakta lämpliga åtgärder i verksamheten. Fokus är att genomföra och fortsätta utveckla åtgärder för att driva försäljningstillväxt i volym, möta konsekvenserna av oron i omvärlden och öka fokus på effektivitet i hela värdekedjan.

**Not 26 Ställda säkerheter
Koncernen**

	2022-12-31	2021-12-31
För skulder till kreditinstitut:		
Företagsinteckning	16 000 000	16 000 000
	16 000 000	16 000 000
För övriga långfristiga skulder:		
Deposition för tidningsleverans	40 000	40 000
	40 000	40 000

Borås 2023-05-25


Magnus Moberg

Vår revisionsberättelse har lämnats 2023-05-25

Öhrlings PricewaterhouseCoopers AB



Mattias Palmqvist
Auktoriserad revisor

Revisionsberättelse

Till bolagsstämman i Jomag AB, org.nr 556829-0877

Rapport om årsredovisningen och koncernredovisningen

Uttalanden

Vi har utfört en revision av årsredovisningen och koncernredovisningen för Jomag AB för år 2022.

Enligt vår uppfattning har årsredovisningen och koncernredovisningen upprättats i enlighet med årsredovisningslagen och ger en i alla väsentliga avseenden rättvisande bild av moderbolagets och koncernens finansiella ställning per den 31 december 2022 och av dessas finansiella resultat och kassaflöde för året enligt årsredovisningslagen. Förvaltningsberättelsen är förenlig med årsredovisningens och koncernredovisningens övriga delar.

Vi tillstyrker därför att bolagsstämman fastställer resultaträkningen och balansräkningen för moderbolaget och koncernen.

Grund för uttalanden

Vi har utfört revisionen enligt International Standards on Auditing (ISA) och god revisionssed i Sverige. Vårt ansvar enligt dessa standarder beskrivs närmare i avsnittet Revisorns ansvar. Vi är oberoende i förhållande till moderbolaget och koncernen enligt god revisorssed i Sverige och har i övrigt fullgjort vårt yrkesetiska ansvar enligt dessa krav.

Vi anser att de revisionsbevis vi har inhämtat är tillräckliga och ändamålsenliga som grund för våra uttalanden.

Styrelsens ansvar

Det är styrelsen som har ansvaret för att årsredovisningen och koncernredovisningen upprättas och att de ger en rättvisande bild enligt årsredovisningslagen. Styrelsen ansvarar även för den interna kontroll som de bedömer är nödvändig för att upprätta en årsredovisning och koncernredovisning som inte innehåller några väsentliga felaktigheter, vare sig dessa beror på oegentligheter eller misstag.

Vid upprättandet av årsredovisningen och koncernredovisningen ansvarar styrelsen för bedömningen av bolagets och koncernens förmåga att fortsätta verksamheten. De upplyser, när så är tillämpligt, om förhållanden som kan påverka förmågan att fortsätta verksamheten och att använda antagandet om fortsatt drift. Antagandet om fortsatt drift tillämpas dock inte om styrelsen avser att likvidera bolaget, upphöra med verksamheten eller inte har något realistiskt alternativ till att göra något av detta.

Revisorns ansvar

Våra mål är att uppnå en rimlig grad av säkerhet om huruvida årsredovisningen och koncernredovisningen som helhet inte innehåller några väsentliga felaktigheter, vare sig dessa beror på oegentligheter eller misstag, och att lämna en revisionsberättelse som innehåller våra uttalanden. Rimlig säkerhet är en hög grad av säkerhet, men är ingen garanti för att en revision som utförs enligt ISA och god revisionssed i Sverige alltid kommer att upptäcka en väsentlig felaktighet om en sådan finns. Felaktigheter kan uppstå på grund av oegentligheter eller misstag och anses vara väsentliga om de enskilt eller tillsammans rimligen kan förväntas påverka de ekonomiska beslut som användare fattar med grund i årsredovisningen och koncernredovisningen.

En ytterligare beskrivning av vårt ansvar för revisionen av årsredovisningen och koncernredovisningen finns på Revisorsinspektionens webbplats: www.revisorsinspektionen.se/revisornsansvar. Denna beskrivning är en del av revisionsberättelsen.

Rapport om andra krav enligt lagar och andra författningar

Uttalanden

Utöver vår revision av årsredovisningen och koncernredovisningen har vi även utfört en revision av styrelsens förvaltning för Jomag AB för år 2022 samt av förslaget till dispositioner beträffande bolagets vinst eller förlust.

Vi tillstyrker att bolagsstämman disponerar vinsten enligt förslaget i förvaltningsberättelsen och beviljar styrelsens ledamot ansvarsfrihet för räkenskapsåret.

Grund för uttalanden

Vi har utfört revisionen enligt god revisionssed i Sverige. Vårt ansvar enligt denna beskrivs närmare i avsnittet Revisorns ansvar. Vi är oberoende i förhållande till moderbolaget och koncernen enligt god revisorssed i Sverige och har i övrigt fullgjort vårt yrkesetiska ansvar enligt dessa krav.

Vi anser att de revisionsbevis vi har inhämtat är tillräckliga och ändamålsenliga som grund för våra uttalanden.

Styrelsens ansvar

Det är styrelsen som har ansvaret för förslaget till dispositioner beträffande bolagets vinst eller förlust. Vid förslag till utdelning innefattar detta bland annat en bedömning av om utdelningen är försvarlig med hänsyn till de krav som bolagets och koncernens verksamhetsart, omfattning och risker ställer på storleken av moderbolagets och koncernens egna kapital, konsolideringsbehov, likviditet och ställning i övrigt.

Styrelsen ansvarar för bolagets organisation och förvaltningen av bolagets angelägenheter. Detta innefattar bland annat att fortlöpande bedöma bolagets och koncernens ekonomiska situation, och att tillse att bolagets organisation är utformad så att bokföringen, medelsförvaltningen och bolagets ekonomiska angelägenheter i övrigt kontrolleras på ett betryggande sätt.

Revisorns ansvar

Vårt mål beträffande revisionen av förvaltningen, och därmed vårt uttalande om ansvarsfrihet, är att inhämta revisionsbevis för att med en rimlig grad av säkerhet kunna bedöma om någon styrelseledamot i något väsentligt avseende:

- företagit någon åtgärd eller gjort sig skyldig till någon försummelse som kan föranleda ersättningsskyldighet mot bolaget på något annat sätt handlat i strid med aktiebolagslagen, årsredovisningslagen eller
- bolagsordningen.


Vårt mål beträffande revisionen av förslaget till dispositioner av bolagets vinst eller förlust, och därmed vårt uttalande om detta, är att med rimlig grad av säkerhet bedöma om förslaget är förenligt med aktiebolagslagen.

Rimlig säkerhet är en hög grad av säkerhet, men ingen garanti för att en revision som utförs enligt god revisionssed i Sverige alltid kommer att upptäcka åtgärder eller försummelser som kan föranleda ersättningsskyldighet mot bolaget, eller att ett förslag till dispositioner av bolagets vinst eller förlust inte är förenligt med aktiebolagslagen.

En ytterligare beskrivning av vårt ansvar för revisionen av förvaltningen finns på Revisorsinspektionens webbplats: www.revisorsinspektionen.se/revisornsansvar. Denna beskrivning är en del av revisionsberättelsen.

Borås 2023-04-25

Öhrlings PricewaterhouseCoopers AB



Mattias Palmqvist
Auktoriserad revisor