

Henze Invest AB
Org nr 559251-5448


2023021402928

Arsredovisning för räkenskapsåret 2022-01-01 – 2022-12-31

Undertecknad styrelseledamot i Henze Invest AB intygar härmed, dels att denna kopia av årsredovisningen överensstämmer med originalet, dels att resultat- och balansräkningarna fastställts på ordinarie bolagsstämma 2023-02-12. Stämman beslöt tillika godkänna styrelsens förslag till vinstdisposition.

Bromma 2023-02-12

Namnteckning:



Namnförtydligande: Rickard Henze

Styrelsen för Henze Invest AB avger härmed följande årsredovisning för räkenskapsåret 1 januari 2022 till 31 december 2022.

Om inte annat särskilt anges, redovisas alla belopp i hela kronor. Uppgifter inom parentes avser föregående år.

Innehåll	Sida
Förvaltningsberättelse.....	3
Resultaträkning.....	4
Balansräkning.....	5
Noter	6

Henze Invest AB
Org nr 559251-5448

Förvaltningsberättelse

Allmänt om verksamheten

Bolaget bildades under år 2020. Föremålet för bolagets verksamhet är att äga och förvalta aktier, värdepapper och andelar i andra bolag, däribland onoterade bolag samt bedriva rådgivande tjänster inom bolagsförvärv samt förvaltning av bolag och därmed förenlig verksamhet.

Bolaget har sitt säte i Bromma, Stockholms län.

Väsentliga händelser under räkenskapsåret

Bolaget har inte gjort några nya investeringar under året.

Räkenskapsåret omfattar 2022-01-01 – 2022-12-31.

Nyckeltal

	2020-12-31	2021-12-31	2022-12-31
Eget Kapital	29 095	180 571	293 571

Resultatdisposition


Styrelsen föreslår att till förfogande stående medel:

Från balanserad vinst/förlust	38 571
Från årets vinst/förlust	230 000
Totalt	268 571

Disponeras enligt följande:

Utdelning till aktieägarna	140 000
I ny balansräkning balanseras	128 571
Totalt	268 571

Bolaget resultat och ställning framgår av efterföljande resultat- och balansräkning med noter.



Resultaträkning

	2021-01-01 till 2021-12-31	2022-01-01 till 2022-12-31
Rörelsens intäkter		
Nettoomsättning	0	0
Rörelsens kostnader		
Övriga externa kostnader	-1 250	-1 250
Övriga rörelsekostnader (Not 2)	-29 982	0
Rörelseresultat	-31 232	-1 250
Finansiella intäkter och kostnader		
Mottagen utdelning	150 000	230 000
Resultat efter finansnetto	118 768	228 750
Mottaget koncernbidrag	32 708	1 250
Skatt	0	0
Årets vinst/förlust	151 476	230 000

Balansräkning

	2021-12-31	2022-12-31
TILLGÅNGAR		
Finansiella Anläggningstillgångar		
Aktier i onoterade sv. koncernföretag	25 000	25 000
Andelar i intresseföretag	17 000	17 000
Omsättningstillgångar		
Kortfristiga fordringar hos dotterföretag	132 708	231 250
Kassa och bank	5 863	20 321
Summa tillgångar	180 571	293 571
EGET KAPITAL OCH SKULDER		
Eget kapital (Not 3)		
<u>Bundet eget kapital</u>		
Aktiekapital, 250 stycken a 100 kr	25 000	25 000
Reserv-, överkursfond	0	0
<u>Fritt eget kapital</u>		
Erhållna aktieägartillskott	17 000	0
Balanserat resultat	-12 905	38 571
Årets resultat	151 476	230 000
	180 571	293 571
Obeskattade reserver	0	0
Skulder		
Lång- och kortfristiga skulder	0	0
Summa eget kapital och skulder	180 571	293 571

2023021402930

Noter

Not 1 – Redovisnings- och värderingsprinciper

Årsredovisningen är upprättad i enlighet med årsredovisningslagen och BFNAR 2016:10
Årsredovisning i mindre företag.


Not 2 – Löner och anställda

	2021-01-01 - 2021-12-31	2022-01-01 - 2022-12-31
Medelantal anställda under året	0	0
Styrelse, VD	0	0
Övriga anställda	0	0
Övriga sociala kostnader	0	0

Not 3 – Förändring av eget kapital

	2021-12-31	2022-12-31
Bundet eget kapital		
<u>Aktiekapital</u>		
Belopp vid periodens ingång	25 000	25 000
Belopp vid periodens utgång	25 000	25 000
Fritt eget kapital		
Belopp vid periodens ingång	4 095	155 571
Årets resultat	151 476	230 000
Lämnad utdelning	0	-100 000
Erhållna aktieägartillskott	0	-17 000
Fritt eget kapital vid årets utgång	155 571	268 571

Bromma 2023-02-12



Rickard Henze
Styrelseledamot och Verkställande Direktör