

ÅRSREDOVISNING

Garavan Consulting AB

556977-2394

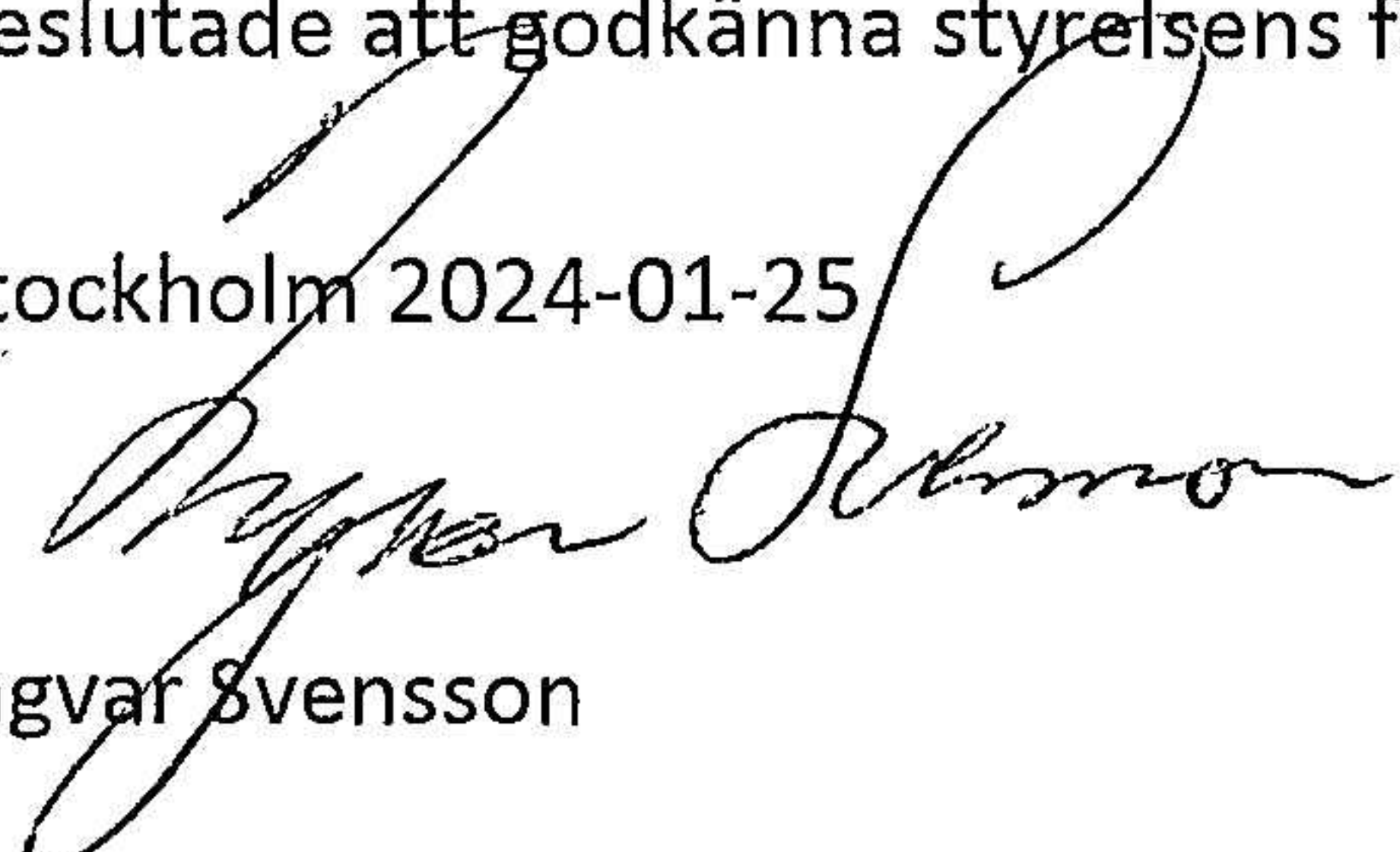
Styrelsen och verkställande direktören avger förljande årsredovisning för räkenskapsåret 2023-01-01 - 2023-12-31.

Om inte annat särskilt anges, redovisas alla belopp i hela kronor (sek).

INNEHÅLLSFÖRTECKNING	SIDA
- Förvaltningsberättelse	2 - 3
- Resultaträkning	4
- Balansräkning	5 - 6
- Noter	7
- Underskrifter	7

Undertecknad styrelseledamot i Garavan Consulting AB intygar, dels att denna kopia av årsredovisningen stämmer överens med originalet, dels att resultaträkningen och balansräkningen har fastställts på årsstämman den 25 januari 2024. Årsstämman beslutade att godkänna styrelsens förslag till hur resultatet ska fördelas.

Stockholm 2024-01-25


Ingvar Svensson

FÖRVALTNINGSBERÄTTELSE

VERKSAMHETEN

Allmänt om verksamheten

Bolaget har varit verksamt sedan mitten av 2014.

Bolaget bedriver ekonomi- och management konsultationer, utbildning och operativa uppdrag i samband uppstart eller förändringar i verksamheter på internationell nivå.

Styrelsen har sitt säte i Stockholm.

FLERÅRSÖVERSIKT

Beloppen i flerårsöversikten är angivna i tusental kronor om inte annat anges.

	2023	2022	2021	2020
Nettoomsättning	1 352	1 029	1 546	908
Resultat efter finansiella poster	-105	-128	2 086	1 903
Soliditet	86	87	75	72

FÖRÄNDRINGAR I EGET KAPITAL

	Aktiekapital	Balanserat resultat	Årets Resultat	Summa
Belopp vid årets ingång	50 000	1 351 374	-67 788	1 333 586
<i>Resultatdisposition enligt bolagsstämman</i>				
Balanseras i ny räkning		-67 788	67 788	0
Årets resultat			-85 548	-85 548
Belopp vid årets utgång	50 000	1 283 586	-85 549	1 248 037

RESULTATRÄKNING

1

2023-01-01 2022-01-01
2023-12-31 2022-12-31

Rörelseintäkter, lagerförändringar m.m.

Nettoomsättning	1 351 672	1 029 422
Summa rörelseintäkter, lagerförändringar m.m.	1 351 672	1 029 422

Rörelsekostnader

Övriga externa kostnader	-174 486	-291 131
Personalkostnader	-1 114 131	-860 706
Summa rörelsekostnader	-1 288 617	-1 151 837

Rörelseresultat

63 054 -122 415

Finansiella poster

Resultat från övriga finansiella anläggningstillgångar	-171 758	0
Övriga ränteintäkter och liknande resultatposter	7 841	0
Räntekostnader och liknande resultatposter	-3 799	-5 179
Summa finansiella poster	-167 716	-5 179

Resultat efter finansiella poster

-104 662 -127 594

Bokslutsdispositioner

Förändring av periodiseringsfonder	20 000	60 000
Summa bokslutsdispositioner	20 000	60 000

Resultat före skatt

-84 662 -67 594

Skatter

Skatt på årets resultat	-886	-194
-------------------------	------	------

Årets resultat

-85 548 -67 788 / JS

2024022001644

RESULTATDISPOSITION

Till årsstämman förfogande står följande medel:

Balanserat resultat	1 283 585
Årets resultat	-85 548
Summa	1 198 037

Styrelsen föreslår att medlen disponeras enligt följande:

Utdelning	200 000
Balanseras i ny räkning	998 037
Summa	1 198 037

Med hänvisning till ovanstående och vad som i övrigt kommit till styrelsens kännedom är det styrelsens bedömning att utdelningen är försvarbar (enligt ABL 17 kap 3§) med tanke på de krav som verksamhetens art och omfattning samt risker ställer på storleken av bolagets egna kapital, konsolideringsbehov, likviditet och ställning i övrigt.



BALANSRÄKNING

1

2023-12-31 2022-12-31

TILLGÅNGAR

Anläggningstillgångar

Finansiella anläggningstillgångar

Andra långfristiga värdepappersinnehav

3

1 808 775

2 234 986

Andra långfristiga fordringar

4

50 000

0

Summa finansiella anläggningstillgångar

1 858 775

2 234 986

Summa anläggningstillgångar

1 858 775

2 234 986

Omsättningstillgångar

Kortfristiga fordringar

Övriga fordringar

53 229

413

Förutbetalda kostnader och upplupna intäkter

30 536

25 113

Summa kortfristiga fordringar

83 765

25 526

Kassa och bank

Kassa och bank

473 639

246 652

Summa kassa och bank

473 639

246 652

Summa omsättningstillgångar


557 403

272 178

SUMMA TILLGÅNGAR

2 416 178

2 507 164 /R

	2023-12-31	2022-12-31
EGET KAPITAL OCH SKULDER		
Eget kapital		
<i>Bundet eget kapital</i>		
Aktiekapital	50 000	50 000
<i>Summa bundet eget kapital</i>	<i>50 000</i>	<i>50 000</i>
<i>Fritt eget kapital</i>		
Balanserat resultat	1 283 586	1 351 374
Årets resultat	-85 548	-67 788
<i>Summa fritt eget kapital</i>	<i>1 198 037</i>	<i>1 283 586</i>
Summa eget kapital	1 248 037	1 333 586
Obeskattade reserver		
Periodiseringsfonder	1 054 000	1 074 000
Summa obeskattade reserver	1 054 000	1 074 000
Kortfristiga skulder		
Leverantörsskulder	589	0
Skatteskulder	-8 123	-61 760
Övriga skulder	109 675	149 338
Upplupna kostnader och förutbetalda intäkter	12 000	12 000
Summa kortfristiga skulder	114 141	99 578
SUMMA EGET KAPITAL OCH SKULDER	2 416 178	2 507 164 

NOTER

Not 1 Redovisningsprinciper

Enligt BFNAR 2016:10

Årsredovisningen har upprättats enligt årsredovisninglagen och BFNAR 2016:10 Årsredovisning i mindre föreag (K2).

Not 2 **Medeltalet anställda** 2023 2022

Medelantalet anställda 2 1

Not 3 **Andra långfristiga värdepappersinnehav** 2023-12-31 2022-12-31

Ingående anskaffningsvärden 2 234 986 2 033 111

Förändring av anskaffningsvärden

Inköp 0 201 875

Försäljningar -426 211 0

Utgående anskaffningsvärden 1 808 775 2 234 986

Redovisat värde 1 808 775 2 234 986

Not 4 **Andra långfristiga fordringar**

Ingående anskaffningsvärden 0 218 349

Förändring av anskaffningsvärden

Årets lämnade lån -50 000 0


Årets lösta lån -218 349

Utgående anskaffningsvärden -50 000 0

Redovisat värde -50 000 0

UNDERSKRIFTER

Stockholm 2024-01-25


Ingvar Svensson