

Årsredovisning för

Aktiebolaget MW Designade Träggolv

556951-1636

Räkenskapsåret

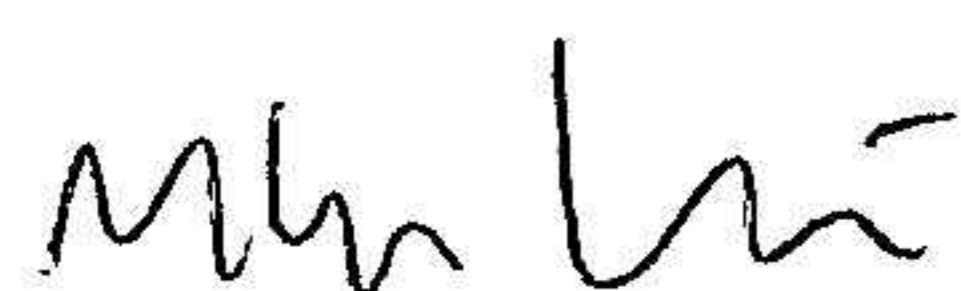
2022-01-01 - 2022-12-31

Innehållsförteckning:	Sida
Förvaltningsberättelse	1
Resultaträkning	2
Balansräkning	3-4
Noter	5-6
Underskrifter	6

Fastställelseintyg

Undertecknad styrelseledamot i Aktiebolaget MW Designade Träggolv intygar härmed dels att denna kopia av årsredovisningen överensstämmer med originalet, dels att resultat- och balansräkningen fastställts på årsstämma 2023-06-30. Stämman beslutade också att godkänna styrelsens förslag till resultatdisposition.

Eskilstuna 2023-06-30



Mikael Wallén
Verkställande direktör

Förvaltningsberättelse

Styrelsen och verkställande direktören för Aktiebolaget MW Designade Trägolv, 556951-1636, får härmed avge årsredovisning för räkenskapsåret 2022.

Verksamheten

Allmänt om verksamheten

Bolaget bedriver golv- och väggbeläggning.

Flerårsöversikt

	2022	2021	2020	Belopp i kr 2019
Nettoomsättning	2 533 556	1 741 195	1 465 774	1 954 344
Resultat efter finansiella poster	-68 724	144 492	-95 259	381 632
Soliditet, %	44	72	64	73

Omsättningsökningen beror på fler jobb under året.

Förändringar i eget kapital

	Aktie- kapital	Fritt eget kapital
Vid årets början	50 000	271 622
<i>Disposition enl årsstämmobeslut</i>		
Årets resultat		-68 724
Vid årets slut	50 000	202 898

Resultatdisposition

	Belopp i kr
Styrelsen föreslår att fritt eget kapital, kronor 202 898, disponeras enligt följande:	
balanserat resultat	271 622
årets resultat	-68 724
Totalt	202 898
disponeras för	
balanseras i ny räkning	202 898
Summa	202 898

Bolagets resultat och ställning framgår av efterföljande resultat- och balansräkningar med noter.

Resultaträkning

<i>Belopp i kr</i>	<i>Not</i>	<i>2022-01-01- 2022-12-31</i>	<i>2021-01-01- 2021-12-31</i>
Rörelseintäkter, lagerförändring m.m.			
Nettoomsättning		2 533 556	1 741 195
Övriga rörelseintäkter		5 684	-
Summa rörelseintäkter, lagerförändring m.m.		2 539 240	1 741 195
Rörelsekostnader			
Råvaror och förnödenheter		-1 490 298	-425 276
Övriga externa kostnader		-361 914	-399 729
Personalkostnader	2	-752 053	-767 685
Avskrivningar av materiella anläggningstillgångar		-592	-2 660
Summa rörelsekostnader		-2 604 857	-1 595 350
Rörelseresultat		-65 617	145 845
Finansiella poster			
Räntekostnader och liknande resultatposter		-3 107	-1 353
Summa finansiella poster		-3 107	-1 353
Resultat efter finansiella poster		-68 724	144 492
Bokslutsdispositioner			
Resultat före skatt		-68 724	144 492
Skatter			
Skatt på årets resultat		-	-15 482
Årets resultat		-68 724	129 010

2023070534541

Balansräkning

<i>Belopp i kr</i>	<i>Not</i>	<i>2022-12-31</i>	<i>2021-12-31</i>
TILLGÅNGAR			
Anläggningstillgångar			
Materiella anläggningstillgångar			
Inventarier, verktyg och installationer	3	46 408	-
Summa materiella anläggningstillgångar		46 408	-
Finansiella anläggningstillgångar			
Andra långfristiga fordringar	4	6 000	6 000
Summa finansiella anläggningstillgångar		6 000	6 000
Summa anläggningstillgångar		52 408	6 000
Omsättningstillgångar			
Kortfristiga fordringar			
Kundfordringar		238 443	191 215
Övriga fordringar		89 938	82 631
Upparbetad men ej fakturerad intäkt		185 000	97 000
Förutbetalda kostnader och upplupna intäkter		5 370	5 090
Summa kortfristiga fordringar		518 751	375 936
Kassa och bank			
Kassa och bank		-	66 950
Summa kassa och bank		-	66 950
Summa omsättningstillgångar		518 751	442 886
SUMMA TILLGÅNGAR		571 159	448 886

Balansräkning

<i>Belopp i kr</i>	<i>Not</i>	<i>2022-12-31</i>	<i>2021-12-31</i>
EGET KAPITAL OCH SKULDER			
<i>Eget kapital</i>			
<i>Bundet eget kapital</i>			
Aktiekapital		50 000	50 000
Summa bundet eget kapital		50 000	50 000
<i>Fritt eget kapital</i>			
Balanserat resultat		271 622	142 612
Årets resultat		-68 724	129 010
Summa fritt eget kapital		202 898	271 622
Summa eget kapital		252 898	321 622
<i>Kortfristiga skulder</i>			
Checkräkningskredit		107 724	-
Leverantörsskulder		93 566	89 561
Övriga skulder		116 971	26 535
Upplupna kostnader och förutbetalda intäkter		-	11 168
Summa kortfristiga skulder		318 261	127 264
SUMMA EGET KAPITAL OCH SKULDER		571 159	448 886

2023070534543

Noter

Belopp i kr om inget annat anges.

Not 1 Redovisningsprinciper

Årsredovisningen har upprättats i enlighet med Årsredovisningslagen och Bokföringsnämndens allmänna råd BFNAR 2016:10 Årsredovisning i mindre företag.

Avskrivningsprinciper för anläggningstillgångar

Avskrivningar enligt plan baseras på ursprungliga anskaffningsvärden och beräknad nyttjandeperiod. Följande avskrivningstider tillämpas:

<i>Anläggningstillgångar</i>	<i>År</i>
Materiella anläggningstillgångar:	
-Inventarier, verktyg och installationer	5

Not 2 Personal

Personal

	2022-01-01- 2022-12-31	2021-01-01- 2021-12-31
Medelantalet anställda	1	1
Summa	1	1

Not 3 Inventarier, verktyg och installationer

	2022-12-31	2021-12-31
Akkumulerade anskaffningsvärden:		
-Vid årets början	117 850	117 850
-Nyanskaffningar	47 000	-
Vid årets slut	164 850	117 850
Akkumulerade avskrivningar enligt plan:		
-Vid årets början	-117 850	-115 190
-Årets avskrivning anskaffningsvärden	-592	-2 660
Vid årets slut	-118 442	-117 850
Redovisat värde vid årets slut	46 408	-

Not 4 Andra långfristiga fordringar

	2022-12-31	2021-12-31
Akkumulerade anskaffningsvärden:		
-Vid årets början	6 000	6 000
Redovisat värde vid årets slut	6 000	6 000

Not 5 Ställda säkerheter och eventalförpliktelser

Ställda säkerheter

	2022-12-31	2021-12-31
Företagsinteckning	170 000	100 000
Summa ställda säkerheter	170 000	100 000

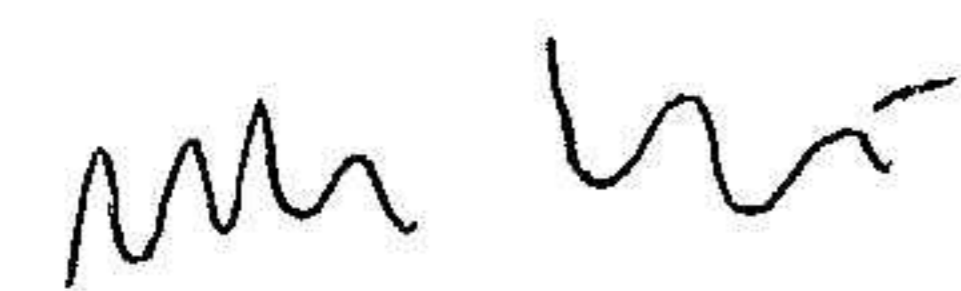
Eventalförpliktelser

Inga

Inga

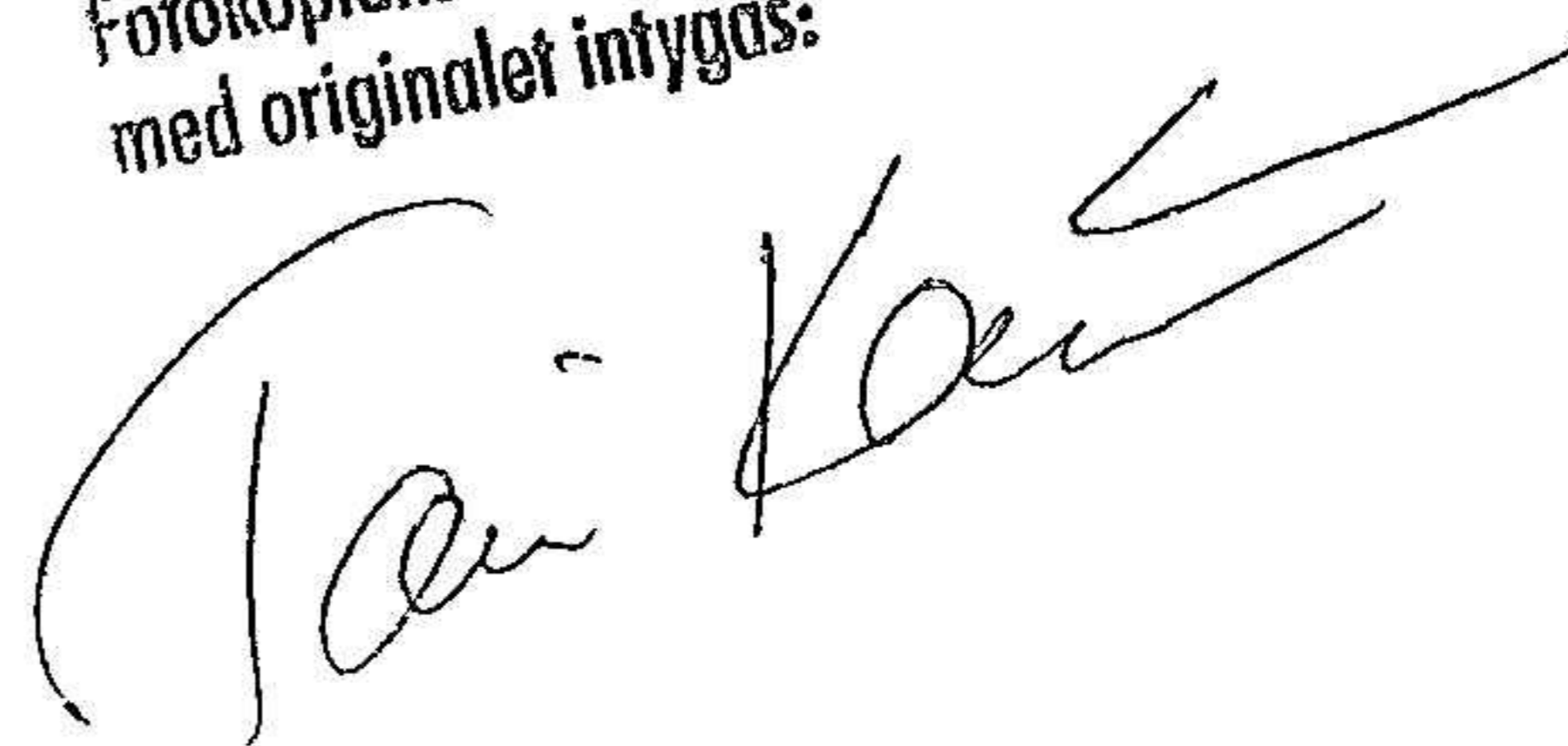
Underskrifter

Eskilstuna 2023-06-30



Mikael Wallén
Verkställande direktör

Fotokopians överensstämmelse
med originalet intygas:



2023070534545