

Lindhaga Fredriksberg Förvaltnings AB  
Ö Sandskogsvägen 69  
27172 Köpingsbro

2023052526527

# Årsredovisning

för

## Lindhaga Fredriksberg Förvaltnings AB

556685-5770


Räkenskapsåret

2022

### Fastställelseintyg

Undertecknad styrelseledamot i Lindhaga Fredriksberg Förvaltnings AB intygar, dels att denna kopia av årsredovisningen stämmer överens med originalet, dels att resultaträkningen och balansräkningen i årsredovisningen har fastställts på årsstämma den 19 maj 2023. Årsstämman beslutade att godkänna styrelsens förslag till resultatdisposition.

Ystad den 19 maj 2023

  
Daniel Nilsson

Styrelsen för Lindhaga Fredriksberg Förvaltnings AB avger följande årsredovisning för räkenskapsåret 2022.

Årsredovisningen är upprättad i svenska kronor, SEK. Om inte annat särskilt anges, redovisas alla belopp i hela kronor (kr). Uppgifter inom parentes avser föregående år.

## Förvaltningsberättelse

### Verksamheten

#### *Allmänt om verksamheten*

Bolaget ska bedriva handel med värdepapper och andra investeringar . Dessutom bedrivs redovisningskonsultering i bolaget samt uthyrning av boxplatser.

Företaget har sitt säte i Köpingsbro.

<b>Flerårsöversikt (Tkr)</b>	<b>2022</b>	<b>2021</b>	<b>2020</b>	<b>2019</b>
Nettoomsättning	514	533	470	408
Resultat efter finansiella poster	-971	25	-34	-109
Soliditet (%)	99,8	99,9	99,9	100,1

### Förändringar i eget kapital

#### **Resultatdisposition**

Styrelsen föreslår att till förfogande stående vinstmedel (kronor):

balanserad vinst	6 527 771
årets förlust	-970 558
	<b>5 557 213</b>
disponeras så att	
i ny räkning överföres	5 557 213
	<b>5 557 213</b>

Företagets resultat och ställning i övrigt framgår av efterföljande resultat- och balansräkning med noter.

## Resultaträkning

Not  
1

2022-01-01  
-2022-12-31

2021-01-01  
-2021-12-31

### Rörelseintäkter, lagerförändringar m. m.

Nettoomsättning

514 297

532 908

**Summa rörelseintäkter, lagerförändringar m.m.**

**514 297**

**532 908**

### Rörelsekostnader

Handelsvaror

-156 560

-208 548

Övriga externa kostnader

-460 829

-252 303

Övriga rörelsekostnader

-829 487

-8 810

**Summa rörelsekostnader**

**-1 446 876**

**-469 661**

**Rörelseresultat**

**-932 579**

**63 247**

### Finansiella poster

Övriga ränteintäkter och liknande resultatposter

21

0

**Summa finansiella poster**

**21**

**0**

**Resultat efter finansiella poster**

**-932 558**

**63 247**

### Bokslutsdispositioner

Av- och nedskrivningar av materiella och immateriella  
anläggningstillgångar

-38 000

-38 000

**Summa bokslutsdispositioner**

**-38 000**

**-38 000**

**Resultat före skatt**

**-970 558**

**25 247**

**Årets resultat**

**-970 558**

**25 247**

## Balansräkning

Not  
1

2022-12-31

2021-12-31

### TILLGÅNGAR

#### Anläggningstillgångar

##### *Materiella anläggningstillgångar*

Inventarier, verktyg och installationer

2

734 600

638 000

Övriga materiella anläggningstillgångar

3 543 594

4 664 063

**Summa materiella anläggningstillgångar**

**4 278 194**

**5 302 063**

##### *Finansiella anläggningstillgångar*

Andra långfristiga fordringar

948 208

948 208

**Summa finansiella anläggningstillgångar**

**948 208**

**948 208**

**Summa anläggningstillgångar**

**5 226 402**

**6 250 271**

#### Omsättningstillgångar

##### *Kortfristiga fordringar*

Kundfordringar

0

692

Övriga fordringar

45

9 820

**Summa kortfristiga fordringar**

**45**

**10 512**

##### *Kassa och bank*

Kassa och bank

440 882

373 012

**Summa kassa och bank**

**440 882**

**373 012**

**Summa omsättningstillgångar**

**440 927**

**383 524**

**SUMMA TILLGÅNGAR**

**5 667 329**

**6 633 795**

## Balansräkning

Not  
1

2022-12-31

2021-12-31

### EGET KAPITAL OCH SKULDER

#### Eget kapital

3

#### *Bundet eget kapital*

Aktiekapital

100 000

100 000

**Summa bundet eget kapital**

**100 000**

**100 000**

#### *Fritt eget kapital*

Balanserat resultat

6 527 771

6 502 524

Årets resultat

-970 558

25 247

**Summa fritt eget kapital**

**5 557 213**

**6 527 771**

**Summa eget kapital**

**5 657 213**

**6 627 771**

#### Kortfristiga skulder

Förskott från kunder

226

226

Övriga skulder

9 889

5 798

Upplupna kostnader och förutbetalda intäkter

1

0

**Summa kortfristiga skulder**

**10 116**

**6 024**

**SUMMA EGET KAPITAL OCH SKULDER**

**5 667 329**

**6 633 795**

## Noter

### Not 1 Redovisningsprinciper

#### Allmänna upplysningar

Årsredovisningen är upprättad i enlighet med årsredovisningslagen och Bokföringsnämndens allmänna råd (BFNAR 2016:10) om årsredovisning i mindre företag.

### Not 2 Inventarier, verktyg och installationer


	2022-12-31	2021-12-31
Ingående anskaffningsvärden	835 000	835 000
Inköp	689 600	
Försäljningar/utrangeringar	-705 000	
<b>Utgående ackumulerade anskaffningsvärden</b>	<b>819 600</b>	<b>835 000</b>
Ingående avskrivningar	-197 000	-159 000
Försäljningar/utrangeringar	150 000	
Årets avskrivningar	-38 000	-38 000
<b>Utgående ackumulerade avskrivningar</b>	<b>-85 000</b>	<b>-197 000</b>
<b>Utgående redovisat värde</b>	<b>734 600</b>	<b>638 000</b>

### Not 3 Förändringar i eget kapital


	Aktie- kapital	Balanserat resultat	Årets resultat	Totalt
Belopp vid årets ingång	100 000	6 502 524	25 247	6 627 771
Disposition enligt beslut av årsstämman:				
Balanseras i ny räkning		25 247	-25 247	0
Årets resultat			-970 558	-970 558
<b>Belopp vid årets utgång</b>	<b>100 000</b>	<b>6 527 771</b>	<b>-970 558</b>	<b>5 657 213</b>

Undertecknade försäkrar härmed att årsredovisningen har upprättats i enlighet med årsredovisningslagen och god redovisningssed, att aktuella redovisningsnormer har tillämpats och att lämnade uppgifter stämmer med faktiska förhållanden.

Ystad den 19 maj 2023



Bertil Nilsson  
Ordförande



Daniel Nilsson

2023052526533