

Årsredovisning för

Matrisen AB

556253-3124

Räkenskapsåret


2023-01-01 - 2023-12-31

Innehållsförteckning:	Sida
Förvaltningsberättelse	1
Resultaträkning	2
Balansräkning	3-4
Noter	5-6
Underskrifter	6

Fastställelseintyg

Undertecknad styrelseledamot i Matrisen AB intygar härmed dels att denna kopia av årsredovisningen överensstämmer med originalet, dels att resultat- och balansräkningen fastställts på årsstämma 2024-06-22. Stämman beslutade också att godkänna styrelsens förslag till resultatdisposition.

Vikmanshyttan 2024-06-22


Mats Lindgren

Förvaltningsberättelse

Styrelsen för Matrisen AB, 556253-3124, med säte i Vikmanshyttan får härmed avge årsredovisning för räkenskapsåret 2023.

Verksamheten

Allmänt om verksamheten

Bolagets verksamhet består i att äga och förvalta industrifastigheter.

Bolaget äger 91% i AB Kompositprodukter Vikmanshyttan.

Med hänsyn till årsredovisningslagen, 7 kap. 3§ har koncernredovisning ej upprättats.

Flerårsöversikt

	2023	2022	2021	Belopp i kkr 2020
Nettoomsättning	0	0	430	430
Resultat efter finansiella poster	1 464	2 478	426	426
Soliditet, %	96	99	99	100

Förändringar i eget kapital

	Aktie- kapital	Reserv- fond	Balanserad vinst	Årets vinst
Vid årets början	100	20	55 874	2 257
Omföring av föreg års vinst			2 257	-2 257
Årets resultat				6
Vid årets slut	100	20	58 131	6

Resultatdisposition

	Belopp i kr
Styrelsen föreslår att fritt eget kapital disponeras enligt följande:	
balanserat resultat	58 130 956
extra utdelning 17 januari 2024	-12 500 000
årets resultat	6 124
Totalt	45 637 080
disponeras för	
balanseras i ny räkning	45 637 080
Summa	45 637 080

Bolagets resultat och ställning framgår av efterföljande resultat- och balansräkningar med noter.

Resultaträkning

Belopp i kkr	Not	2023-01-01- 2023-12-31	2022-01-01- 2022-12-31
Rörelseintäkter, lagerförändring m.m.			
Summa rörelseintäkter, lagerförändring m.m.		0	0
Rörelsekostnader			
Övriga externa kostnader		-4	-58
Summa rörelsekostnader		-4	-58
Rörelseresultat		-4	-58
Finansiella poster			
Resultat från fastighetsförsäljning		0	2 268
Övriga ränteintäkter och liknande resultatposter		1 468	269
Räntekostnader och liknande resultatposter		0	-1
Summa finansiella poster		1 468	2 536
Resultat efter finansiella poster		1 464	2 478
Bokslutsdispositioner			
Lämnade koncernbidrag		-1 458	-221
Summa bokslutsdispositioner		-1 458	-221
Resultat före skatt		6	2 257
Skatter			
Årets resultat		6	2 257

Balansräkning

Belopp i kkr	Not	2023-12-31	2022-12-31
TILLGÅNGAR			
Anläggningstillgångar			
Materiella anläggningstillgångar			
Byggnader och mark	3	18	18
Summa materiella anläggningstillgångar		18	18
Finansiella anläggningstillgångar			
Andelar i koncernföretag	4	544	544
Summa finansiella anläggningstillgångar		544	544
Summa anläggningstillgångar		562	562
Omsättningstillgångar			
Kortfristiga fordringar			
Övriga fordringar		239	104
Förutbetalda kostnader och upplupna intäkter		918	242
Summa kortfristiga fordringar		1 157	346
Kassa och bank			
Kassa och bank		58 844	58 191
Summa kassa och bank		58 844	58 191
Summa omsättningstillgångar		60 001	58 537
SUMMA TILLGÅNGAR		60 563	59 099

Balansräkning

<i>Belopp i kkr</i>	<i>Not</i>	<i>2023-12-31</i>	<i>2022-12-31</i>
EGET KAPITAL OCH SKULDER			
<i>Eget kapital</i>			
<i>Bundet eget kapital</i>			
Aktiekapital (1000 aktier)		100	100
Reservfond		20	20
Summa bundet eget kapital		120	120
<i>Fritt eget kapital</i>			
Balanserat resultat		58 131	55 874
Årets resultat		6	2 257
Summa fritt eget kapital		58 137	58 131
Summa eget kapital		58 257	58 251
<i>Kortfristiga skulder</i>			
Skulder till koncernföretag		2 304	846
Upplupna kostnader och förutbetalda intäkter		2	2
Summa kortfristiga skulder		2 306	848
SUMMA EGET KAPITAL OCH SKULDER		60 563	59 099

Noter

Belopp i kkr om inget annat anges.

Not 1 Redovisningsprinciper

Årsredovisningen har upprättats i enlighet med Årsredovisningslagen och Bokföringsnämndens allmänna råd BFAR 2016:10 Årsredovisning i mindre företag.

Definition av nyckeltal

Nettoomsättning

Rörelsens huvudintäkter, fakturerade kostnader, sidointäkter samt intäktskorrigeringar.

Resultat efter finansiella poster

Resultat efter finansiella intäkter och kostnader, men före extraordinära intäkter och kostnader.

Soliditet

Eget kapital och obeskattade reserver med avdrag för uppskjuten skatt i förhållande till balansomslutningen.

Not 2 Anställda och personalkostnader

Bolaget har ej haft några anställda under verksamhetsåret. Ersättningar till styrelsen har ej utgått.

Not 3 Byggnader och mark

	2023-12-31	2022-12-31
Akkumulerade anskaffningsvärden:		
-Vid årets början	18	468
-Avyttringar och utrangeringar	0	-300
	<u>18</u>	<u>168</u>
Akkumulerade avskrivningar enligt plan:		
-Vid årets början	0	-419
-Avyttringar och utrangeringar	0	269
	<u>0</u>	<u>-150</u>
Redovisat värde vid årets slut	18	18

Not 4 Andelar i koncernföretag

	2023-12-31	2022-12-31
Akkumulerade anskaffningsvärden:		
-Vid årets början	544	544
Redovisat värde vid årets slut	544	544


Specifikation av bolagets innehav av aktier och andelar i koncernföretag

Ägarandelen av kapitalet avses, vilket även överensstämmer med andelen av rösterna för totalt antal aktier.

Dotterföretag / Org nr / Säte	Antal andelar	i %	Redovisat värde
AB Kompositprodukter Vikmanshyttan, 556012-6616,	910	91	544
			544

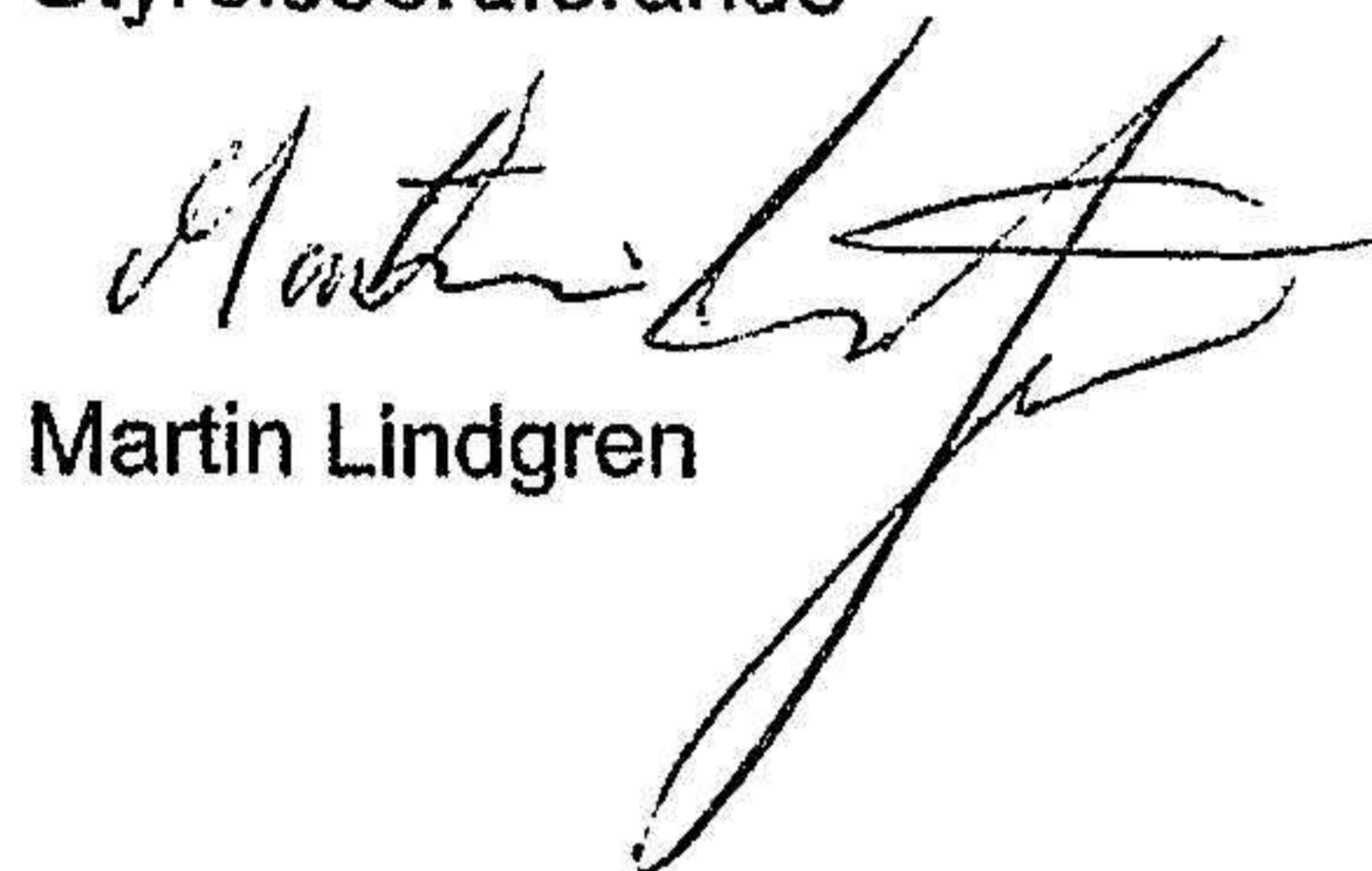
Underskrifter

Vikmanshyttan


Mats Lindgren
Styrelseordförande

2024-06-22 
Margareta Lindgren

2024-06-22


Martin Lindgren

2024-06-22 
Mikael Lindgren

2024-06-22